

サブスクリプション版Web認証の設定 (Engineer's Studio)

●Web認証を行う前に

Web認証を行うにはE-mailにてご連絡致しましたWeb認証シリアルコードが必要です。

[注意事項]

※インターネットに接続されている環境でご利用下さい。

※1種類のシリアルコードに対し、PC1台のみ登録可能です。

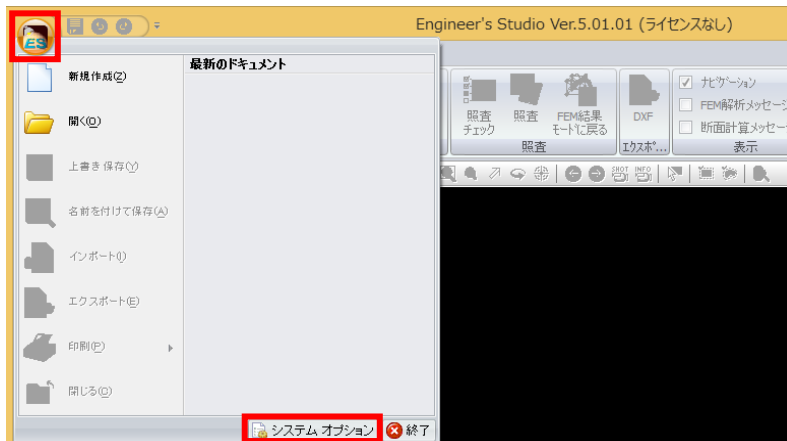
●Web認証を行う

1.製品を起動します。

製品起動時、下記のようなライセンス情報確認ダイアログが表示される場合は、
[ウェブ(W)]ボタンを選択し、[製品版で起動(L)]をクリックして次の手順に進んで下さい。



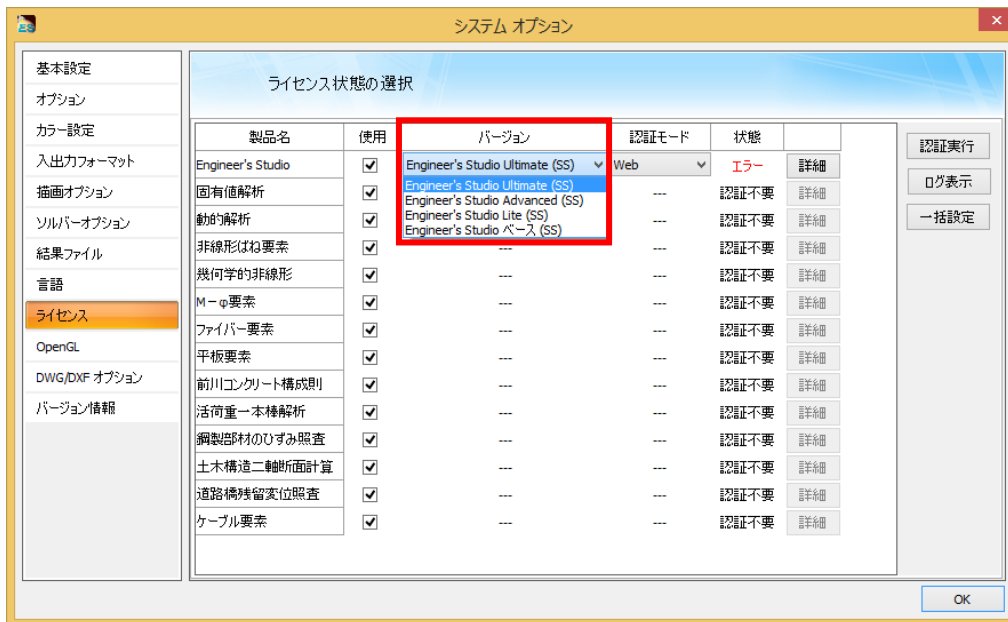
2. 左上[ES アイコン]の[システムオプション]を開きます。



3. [ライセンス]をクリックします。



4. E-mailにてご連絡致しました[バージョン]を選択します。



5. 認証モードを[Web]になっていることを確認します。

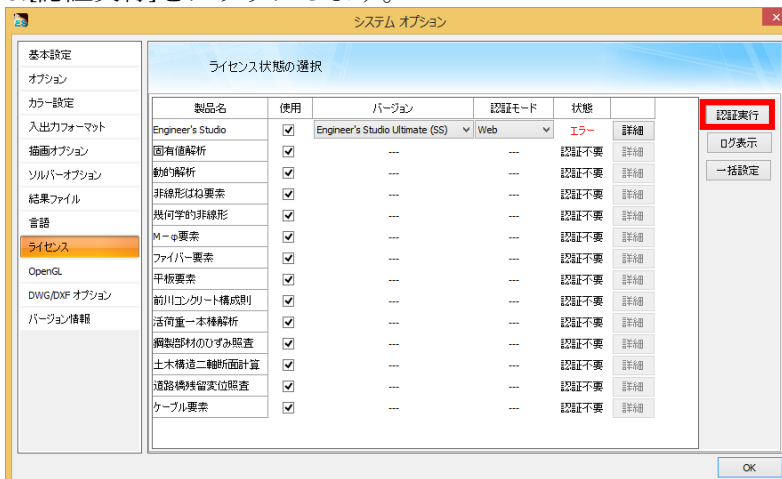


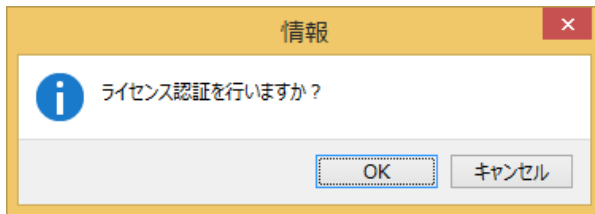
※社内でプロキシサーバを設置されている場合

プロテクトモードを「Web」に設定した後、「詳細」ボタンをクリックしてプロキシサーバの設定を行ってください

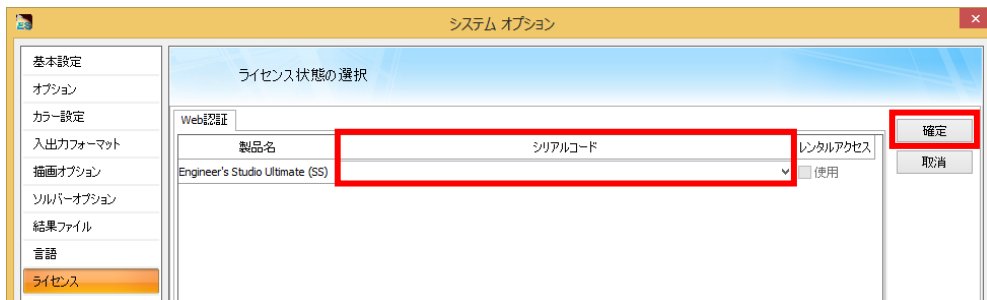


6. [認証実行]をクリックします。





8. E-mailに記載されているコード等を入力し、確定をクリックします



9. 認証に成功すると状態が[認証済]になります



10.[OK]をクリックします。

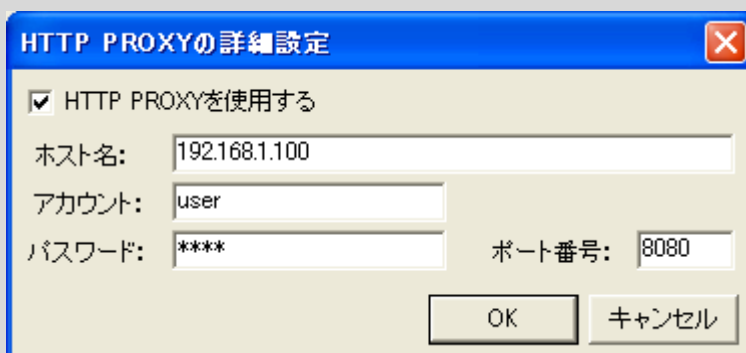


※社内でプロキシサーバを設置されている場合

F8Protect ver.3.00.05 よりプロキシサーバへの対応を行いました。

プロキシサーバ設定ソフトウェアで設定を行いますと Windows のカレントユーザに対してプロキシの設定を行います(製品 CD をお持ちのお客様は、CD 内の「Protect¥WebActiv」に本ツールが収録されております)。プロキシに対応した弊社 Web 認証製品を複数インストールされている場合、それら全てに対して同一の設定が使用されます。

設定用ツールは以下のような画面になります。



HTTP PROXYの詳細設定

HTTP PROXYを使用する

ホスト名: 192.168.1.100

アカウント: user

パスワード: ****

ポート番号: 8080

OK キャンセル

HTTP PROXY を使用する : プロキシ経由で接続する場合チェックします

ホスト名 : プロキシサーバのアドレスを記入します

アカウント、パスワード :

プロキシサーバの使用時に認証が必要な場合に記入します

認証が不要な場合空欄になります。

BASIC 認証にのみ対応しております。

ポート番号 : プロキシサーバへの接続に使用するポート番号を記入します

■Web 認証時の主なエラーメッセージ

「入力された値のいずれかに誤りがあります」

製品シリアルコードなどが間違っていて入力されている可能性があります。

入力した内容を確認し、再度認証を行ってください。

「Socket Error」

「Connection Refused」

ご利用のパソコンがインターネットに接続されていない可能性があります。

ブラウザを起動し、インターネットに接続しているかをご確認ください。

プロキシサーバをお使いの場合は、プロキシサーバの設定を行ってください。

※Web 認証が正しく行えない場合

Web 認証時にエラーが発生し正しく認証できない場合、当社の Web 認証 Q&A に記載しております別の認証方法をご使用いただくことが出来ます。

Q&A のページには、弊社ホームページ(<http://www.forum8.co.jp/>)の「サポート」→「Q&A」→「Web 認証」の順にお進みください。

Web 認証 Q&A

<http://www.forum8.co.jp/faq/webactivqa.htm>

こちらの Q1-2 に記載しております方法をご確認ください。

ただし、認証情報の発行までに別途お時間を頂くことをご了承ください。

また、こちらの方法で発行しますシリアルコードは原則的に半年の期限付きシリアルとなっております。お客様が元々購入されたライセンスの期限内に、使用期限が切れました場合、再度認証に関する申請を行っていただきましたら新たなシリアルを発行いたします。

ご不明点等ございましたら、問い合わせ支援ツール又は、TEL、電子メールで下記までお問い合わせください。

《お問い合わせ先》

株式会社フォーラムエイト 大阪支社

TEL: 06-7711-3888 E-mail : dc@forum8.co.jp

ホームページ : <http://www.forum8.co.jp>

(土曜、日曜は受け付けておりません。ご了承ください。)