

仮設構台の設計

Ver.7 UpGrade

日本語／英語

建築・土木の両分野の規準に対応した「構台」「路面覆工」及び「仮栈橋」の設計計算・図面作成プログラム

計算・CAD統合

Standard
¥440,000Lite
¥284,000

保守契約・レンタル価格
P.108～109参照
UC-1エンジニアスイート
P.28～29参照

Windows Vista/7/8 対応

電子納品 SXF3.1
3D PDF

「構台」および「路面覆工」「仮栈橋」の設計計算が可能です。設計項目として、覆工板の設計、部材の設計[根太(覆工受板)、大引(はり)、支柱、杭の支持力、水平つなぎ材、垂直・水平ブレース、接合部、土留め壁(鉛直力のみ)]の設計が行えます。仮設工図(仮設構台、仮栈橋)の作図に対応、覆工板、根太、大引、支柱、水平つなぎ材、垂直・水平ブレース、横継ぎ材の作図を行います。

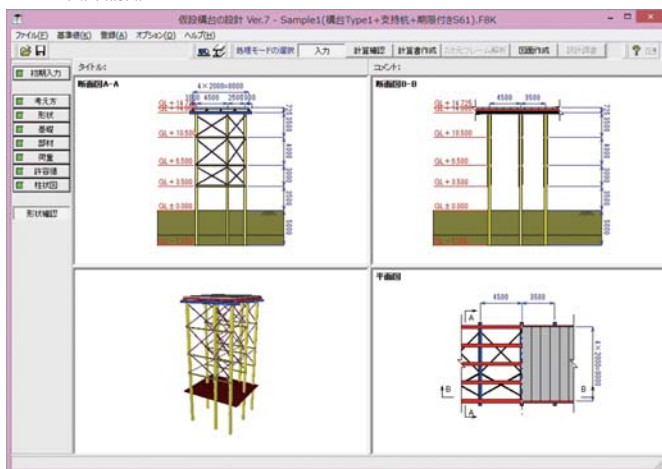
製品名	機能
Lite	「構台」「路面覆工」「仮栈橋」の設計計算、図面作成
Standard	Lite版機能 + 2次元フレーム解析

- 仮設構台(乗入れ構台、路面覆工)の設計計算のほとんど全てをカバー、建築・土木の両分野の規準に対応
- 載荷荷重・各部材の使用材料:内部で値を設定、登録・変更も可能
- 主な活荷重(自動車荷重、建設用重機荷重):トラック荷重、トラッククレーン荷重、クローラクレーン(線荷重、分布荷重扱い)、群集荷重をサポート
- 主な設計項目:覆工板の設計、部材の設計(根太(覆工受板)、大引(はり)、支柱、杭の支持力、水平つなぎ材、垂直・水平ブレース、接合部の設計)に対応
- 根太(覆工受板)、大引(はり)の設計:トラック、クローラクレーン作業時、トラッククレーンの荷重の橋軸直角方向・橋軸方向の載荷制限範囲の指定可能
- 「路面覆工」の場合、「土留め工の設計」の入力データを作成可能
- 活荷重が1個載荷された場合、集中荷重扱いのたわみ計算に対応、死荷重の考慮可能
- 支柱(くい)基礎として、支持杭とコンクリート基礎を検討可能
- 水平継ぎ材の接合部照査、水平ブレース材の部材照査・接合部照査に対応
- トラック(ラフター)クレーン時、覆工板では強度不足の場合、補強桁の検討可能

【検討部材】

- 部材材質:SS400、SM490、部材毎の材質指定が可能
- 覆工板・根太(覆工受板)・大引(はり)・支柱(くい)・水平つなぎ材・水平ブレース・垂直ブレース・土留め壁(鉛直力のみ)についての設計計算に対応
- 覆工板:2m/3mに対応、支間の覆工板は載荷荷重を考慮する/しないを指定可能(4.0m覆工板は、「形状入力・下部構造の設計計算」で対応)
- 各部材についての載荷荷重:トラック荷重・クローラクレーン作業時(前方吊・側方吊・斜方吊)・走行時、トラッククレーン走行時・作業時

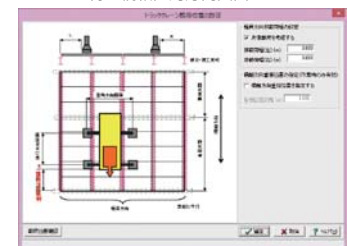
▼メイン画面(構台)



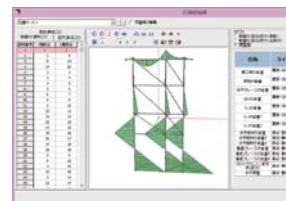
▼形状入力画面



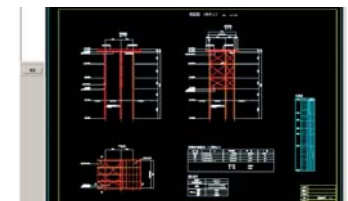
▼トラック荷重橋軸直角方向画面



▼2次元フレーム解析結果画面



▼図面生成画面



適応基準及び参考文献

1. 乗入れ構台設計・施工指針 H26年11月 日本建築学会
2. 期限付き構造物の設計・施工マニュアル・同解説 乗入れ構台 S61年12月 日本建築学会
3. 鋼構造設計規準 第2版 1973年5月 日本建築学会
4. 仮設構造物設計規準 H15年5月 首都高速道路公団
5. 設計要領第二集 H12年1月/H18年5月 東・中・西日本高速道路
6. 共同溝設計指針 S61年3月 日本道路協会
7. 道路橋示方書・同解説 H14年3月 日本道路協会
8. 道路土工・仮設構造物工指針 H11年3月 日本道路協会
9. 山留め設計施工指針 2002年 日本建築学会
10. 建築基礎構造物設計指針 2003年2月 日本建築学会
11. 鉄道構造物等設計標準・同解説 開削トンネル H13年3月 鉄道総合技術研究所
12. 設計マニュアル第4巻仮設構造物編 2004年 東日本旅客鉄道
13. 疑問に答える路面覆工・仮栈橋の設計・施工ノウハウ 2004年4月 近代図書

特集・ソリューション

シミュレーション

FEM解析

エンジニアスイート

構造解析・断面

橋梁上部工

橋梁下部工

基礎工

仮設工

道路土工

港湾

水工

地盤解析・地盤改良

CAD/CIM

維持管理・地震リスク

プラント・建築

船舶・遊覧

紹介プログラム

技術サービス・サポート