

Products Guide 2022

フォーラムエイト製品総合カタログ

VOL.33

デジタルツインを可視化する
VRCGソフトとF8VPSのフォーラムエイトは、
FORUM8 Rally Japanを応援します

グローバルエンジニアリングソフトウェアカンパニー

FORUM8®

UC-win/Road

F8VPS

Shade3D

TOPICS

F8VPS (バーチャルプラットフォームシステム) **NEW**

今後の展開・開発予定

(UC-1設計シリーズのクラウド展開・スイートERP)

NEW PRODUCTS

UC-win/Road Ver.15

Shade3D Ver.22

3Dパラメトリックツール水工 **NEW**

UC-1 Cloud 自動設計 土留め工 **NEW**

橋梁長寿命化修繕計画策定支援システム Ver.5



先進の設計・解析・CAD、VRソフトウェア、技術サービスを提供。確かな技術と信頼性、豊富な実績でトータルに支援します。

プログラム・製品価格表

- 新規購入時に初年度サブスクリプションが含まれます
- ※2021年4月からの消費税総額表示義務化に伴い、価格表記を「税抜」から「税込」へ移行しております

分類	プロダクト名	新規価格 (税込)	(税抜価格)	ページ
特集	FORUM8バーチャルプラットフォームシステム NEW	¥550,000～	(¥500,000～)	6
	3DVRIによる重機の遠隔操作システム	個別見積	—	7
	今後の展開・開発予定	—	—	

UC-win

分類	プロダクト名	新規価格 (税込)	(税抜価格)	ページ
シミュレーション	UC-win/Road Ver.15 Upgrade	¥528,000～	(¥480,000～)	8
	VR-Cloud® Ver.6	¥369,600～	(¥336,000～)	14
	UC-win/Road SDK Ver.15 Upgrade	¥330,000	(¥300,000)	
	a3s SDK 開発キットライセンス	¥369,600	(¥336,000)	
	UC-win/Road Education Version Ver.8 Upgrade	¥59,400	(¥54,000)	
	OHPASS2013/OHPASS プラグイン・オプション	¥605,000	(¥550,000)	15
		Parking Solution / Parking NAVI	—	
	Organic Parking	—	—	16
	Shade3D Ver.22 Upgrade	¥21,780～	(¥19,800～)	
	VR-NEXT®	—	—	18
	医療系VRシステム	—	—	
	UC-win/Road 製造業向けソリューション	—	—	19
	FORUM8 Robotics	—	—	
	UC-win/Road ドライブ・シミュレータ	¥7,260,000～	(¥6,600,000～)	20

FEM

分類	プロダクト名	新規価格 (税込)	(税抜価格)	ページ
FEM解析	Engineer's Studio® Ver.10 Upgrade	¥385,000～	(¥350,000～)	23
	Engineer's Studio® SDK	¥484,000	(¥440,000)	24
	Multiframe to Engineer's Studio® コンバーター	¥33,000	(¥30,000)	
	FEMLEEG Ver.11 Upgrade	¥550,000～	(¥500,000～)	25
	WCOMD Studio	¥1,320,000	(¥1,200,000)	26
	GeoFEAS VGFlow	¥1,837,000	(¥1,670,000)	
	GeoFEAS VGFlow (弾塑性地盤解析限定版)	¥1,155,000	(¥1,050,000)	
	GeoFEAS VGFlow (浸透流解析限定版)	¥869,000	(¥790,000)	
	弾塑性地盤解析 (GeoFEAS) 2D Ver.4	¥715,000	(¥650,000)	27
		Geo Engineer's Studio Ver.2	¥495,000～	
	地盤の動的有効応力解析 (UWLC) Ver.2	¥693,000	(¥630,000)	28
	2次元浸透流解析 (VGFlow) 2D Ver.3	¥312,400	(¥284,000)	
	3次元地すべり斜面安定解析・3DCAD (LEM) Ver.2	¥369,600	(¥336,000)	
	FEM解析スイート	¥1,155,000～	(¥1,050,000～)	31

UC-1 Cloud

分類	プロダクト名	新規価格 (税込)	(税抜価格)	ページ
設計 自動	BOXカルバート Ver.2	¥215,600	(¥196,000)	29
	擁壁 Ver.2	¥215,600	(¥196,000)	
	土留め工 NEW	¥193,600	(¥176,000)	

UC-1

分類	プロダクト名	新規価格 (税込)	(税抜価格)	ページ
エンジン スイート	UC-1 Engineer's Suite 積算 Ver.8 Upgrade	¥330,000～	(¥300,000～)	30
	UC-1 エンジニア・スイート	¥627,000～	(¥570,000～)	31
構造解析・断面	Engineer's Studio® 面内 Ver.3	¥255,200	(¥232,000)	33
	Engineer's Studio® Section Ver.2 Upgrade	¥308,000	(¥280,000)	
	RC断面計算 (H29道示) Ver.4 Upgrade	¥132,000	(¥120,000)	34
	RC断面計算 (旧基準) Ver.8	¥110,110～	(¥100,100～)	35
	FRAME (面内) SDK	¥190,300	(¥173,000)	
	FRAME (面内) Ver.6	¥211,200	(¥192,000)	36
	FRAMEマネージャ Ver.6	¥347,600	(¥316,000)	
	鋼断面の計算 (H29道示)	¥190,300	(¥173,000)	37
	鋼断面の計算 (旧基準) Ver.3	¥133,210	(¥121,100)	
	鋼断面の計算 (限界状態設計法)	¥352,000	(¥320,000)	
	設計成果チェック支援システム Ver.2	¥561,000～	(¥510,000～)	31
	構造解析上部工スイート (H29道示)	¥1,056,000～	(¥960,000～)	
	構造解析上部工スイート (旧基準)	¥739,200～	(¥672,000～)	
	UC-BRIDGE (H29道示) Ver.3	¥605,000～	(¥550,000～)	
	UC-BRIDGE (旧基準) Ver.10	¥423,500～	(¥385,000～)	39
任意形格子桁の計算 (H29道示) Ver.3	¥462,000	(¥420,000)		
任意形格子桁の計算 (旧基準) Ver.7	¥323,400	(¥294,000)		
鋼板橋自動設計ツール (旧基準)	¥154,000	(¥140,000)	40	
PC単純桁の設計・CAD (H29道示) CAD 統合	¥312,400	(¥284,000)		
PC単純桁の設計・CAD (旧基準) Ver.4 CAD 統合	¥218,680	(¥198,800)	41	
落橋防止システムの設計計算 (H29道示) Ver.3 Upgrade	¥77,000	(¥70,000)		
落橋防止システムの設計計算 (旧基準) Ver.5	¥60,060	(¥54,600)		
床版打設時の計算 (H29道示)	¥312,400	(¥284,000)		
床版打設時の計算 (旧基準)	¥218,680	(¥198,800)	42	
非合成鉄桁の概略設計計算 (旧基準)	¥276,430	(¥251,300)		
連続合成桁の概略設計計算 (旧基準)	¥323,400	(¥294,000)		
鋼床版桁の概略設計計算 (旧基準)	¥323,400	(¥294,000)		

分類	プロダクト名	新規税込価格	(税抜価格)	ページ
橋梁上部工	構造解析上部工スイート (H29道示)	¥1,056,000~	(¥960,000~)	31
	構造解析上部工スイート (旧基準)	¥739,200~	(¥672,000~)	
橋梁下部工	震度算出 (支承設計) (H29道示) Ver.5	¥256,300	(¥233,000)	43
	震度算出 (支承設計) (旧基準) Ver.10	¥210,980~	(¥191,800~)	
	橋台の設計・3D配筋 (H29道示) Ver.5	¥363,000	(¥330,000)	44
	橋台の設計・3D配筋 (旧基準) Ver.15	¥299,530	(¥272,300)	45
	橋脚の設計・3D配筋 (H29道示) Ver.5	¥360,000	(¥396,000)	46
	橋脚の設計・3D配筋 (旧基準) Ver.14	¥338,800~	(¥308,000~)	47
	橋脚の復元設計計算 Ver.3	¥297,000	(¥173,000)	
	箱式橋台の設計計算 (H29道示) Ver.3	¥297,000	(¥270,000)	48
	箱式橋台の設計計算 (旧基準) Ver.8	¥218,680	(¥198,800)	
	ラーメン式橋台の設計計算 (H29道示) Ver.3	¥297,000	(¥270,000)	49
	ラーメン式橋台の設計計算 (旧基準) Ver.8	¥218,680	(¥198,800)	
	ラーメン橋脚の設計・3D配筋 (H29道示) Ver.3	¥605,000	(¥550,000)	50
	ラーメン橋脚の設計・3D配筋 (旧基準) Ver.3	¥423,500~	(¥385,000~)	
	二柱式橋脚の設計計算 (H29道示) Ver.2	¥418,000	(¥380,000)	51
	二柱式橋脚の設計計算 (旧基準)	¥292,600	(¥266,000)	
	RC下部工の設計・3D配筋 (H29道示) Ver.2	¥891,000	(¥810,000)	52
	RC下部工の設計・3D配筋 (旧基準) Ver.3	¥623,700	(¥567,000)	
	PC橋脚の設計計算	¥255,200	(¥232,000)	53
	PCウェル式橋脚の設計計算	¥836,000	(¥760,000)	
	フーチングの設計計算 (H29道示) Ver.2	¥85,800	(¥78,000)	32
フーチングの設計計算 (旧基準) Ver.2	¥60,060	(¥54,600)		
下部工基礎スイート (H29道示)	¥1,529,000~	(¥1,390,000~)	52	
下部工基礎スイート (旧基準)	¥1,070,300	(¥973,000)		
基礎工	基礎の設計・3D配筋 (H29道示) Ver.5	¥264,000~	(¥240,000~)	54
	基礎の設計・3D配筋 (旧基準) Ver.2	¥218,680~	(¥198,800~)	
	深礎フレームの設計・3D配筋 (H29道示) Ver.3	¥330,000~	(¥300,000~)	55
	深礎フレームの設計・3D配筋 (旧基準)	¥308,000~	(¥280,000~)	
	プラント基礎の設計・3D配筋 Ver.2	¥550,000	(¥500,000)	56
	3次元鋼管矢板基礎の設計計算 (H29道示) Ver.2	¥836,000	(¥760,000)	
	3次元鋼管矢板基礎の設計計算 (連結鋼管矢板対応) (旧基準) Ver.4	¥585,200	(¥532,000)	32
	下部工基礎スイート (H29道示)	¥1,529,000~	(¥1,390,000~)	
	下部工基礎スイート (旧基準)	¥1,070,300	(¥973,000)	

分類	プロダクト名	新規税込価格	(税抜価格)	ページ	
仮設工	土留め工の設計・3DCAD Ver.16	¥290,400~	(¥264,000~)	56	
	たて込み簡易土留めの設計計算 Ver.3	¥129,800	(¥118,000)	57	
	土留め工の性能設計計算 (弾塑性解析II+) Ver.2	¥233,200	(¥212,000)		
	仮設橋台の設計・3DCAD Ver.10	¥272,800~	(¥248,000~)	58	
	二重締切工の設計・3DCAD Ver.4	¥217,800	(¥198,000)	59	
	切梁式二重締切工の設計・3DCAD	¥255,200	(¥232,000)		
	型枠支保工の設計計算	¥179,300	(¥163,000)	60	
	耐候性大型土のうの設計計算 Ver.3	¥190,300	(¥173,000)		
	ライナープレートの設計計算 Ver.5	¥172,700	(¥157,000)	31	
	クライミングクレーンの設計計算	¥279,400	(¥254,000)		
	仮設土工スイート	¥1,419,000~	(¥1,290,000~)		
	道路土工	遮音壁の設計計算 Ver.4	¥157,300	(¥143,000)	61
		道路標識柱の設計計算 Ver.3	¥190,300	(¥173,000)	
防護柵の設計計算 Ver.2		¥88,000	(¥80,000)	62	
管の断面計算 Ver.2		¥107,800	(¥98,000)		
BOXカルバートの設計・3D配筋 Ver.20		¥217,800~	(¥198,000~)	63	
PCボックスカルバートの設計計算 Ver.3		¥179,300	(¥163,000)		
アーチカルバートの設計計算 Ver.2		¥157,300	(¥143,000)	64	
擁壁の設計・3D配筋 Ver.21		¥217,800~	(¥198,000~)		
控え壁式擁壁の設計計算 Ver.8		¥157,300	(¥143,000)	65	
ロックシェッドの設計計算		¥233,200	(¥212,000)		
斜面の安定計算 Ver.13		¥312,400~	(¥284,000~)	66	
共同溝の耐震計算		¥211,200	(¥192,000)		
トンネル断面算定		¥233,200	(¥212,000)	67	
矢板式係船岸の設計計算 Ver.5	¥369,600	(¥336,000)	68		
直杭式横棧橋の設計計算	¥427,900	(¥389,000)			
重力式係船岸の設計計算	¥312,400	(¥284,000)	32		
防潮堤・護岸の設計計算 Ver.2	¥369,600	(¥336,000)			
港湾スイート	¥803,000~	(¥730,000~)			
水工(下水道)	マンホールの設計・3D配筋 Ver.8	¥290,400	(¥264,000)	69	
	BOXカルバートの設計・3D配筋 (下水道耐震) Ver.13	¥336,600	(¥306,000)	70	
	ハニカムボックスの設計計算	¥605,000	(¥550,000)		
	大型ハニカムボックスの設計計算	¥550,000	(¥500,000)	71	
	下水道管の耐震計算 Ver.3	¥244,200	(¥222,000)		
	更生管の計算 Ver.3	¥190,300	(¥173,000)	72	
	調節池・調整池の計算 Ver.9	¥279,400	(¥254,000)		
水道管の計算 Ver.2	¥110,000	(¥100,000)			

分類	プロダクト名	新規価格 (税込)	(税抜価格)	ページ		
水工 (上水道)	配水池の耐震設計計算 Ver.9	¥605,000	(¥550,000)	73		
	耐震性貯水槽の計算	¥96,800	(¥88,000)			
	パイプラインの計算 Ver.3	¥107,800	(¥98,000)	74		
	水路橋の設計計算	¥107,800	(¥98,000)			
	管網の設計・CAD Ver.2	¥394,900	(¥359,000)			
	ポンプ容量の計算	¥85,800	(¥78,000)			
水工 (河川)	柔構造掘門の設計・3D配筋 Ver.15 	¥517,000	(¥470,000)	75		
	等流・不等流の計算・3DCAD Ver.9	¥184,800	(¥168,000)	76		
	等流の計算 Ver.7	¥74,800	(¥68,000)			
	開水路の設計・3D配筋 Ver.6	¥168,300	(¥153,000)	77		
	水門の設計計算 Ver.6	¥394,900	(¥359,000)			
	水門ゲートの設計計算	¥110,000	(¥100,000)			
	矢板式河川護岸の設計計算 Ver.2	¥220,000	(¥200,000)	78		
	RC特殊堤の設計計算	¥418,000	(¥380,000)			
	落差工の設計計算 Ver.3	¥129,800	(¥118,000)			
	かごマットの設計計算	¥157,300	(¥143,000)			
	地盤解析・地盤改良	揚排水機場の設計計算 Ver.4	¥605,000	(¥550,000)	79	
		砂防堰堤の設計・3DCAD	¥255,200	(¥232,000)		
		洪水吐の設計計算 Ver.3	¥107,800	(¥98,000)		
		ため池の設計計算 Ver.3	¥190,300	(¥173,000)	80	
		xpswmm	¥1,793,000～	(¥1,630,000～)		
		水工スイート	¥1,056,000～	(¥960,000～)	31	
		地盤解析・地盤改良	圧密沈下の計算 Ver.11	¥312,400	(¥284,000)	81
			地盤改良の設計計算 Ver.8	¥165,000	(¥150,000)	82
置換基礎の設計計算 (H29道示対応) Ver.3			¥129,800	(¥118,000)		
土石流シミュレーション Ver.3			¥369,600	(¥336,000)	83	
落石シミュレーション	¥325,600		(¥296,000)			
補強土壁の設計計算 Ver.6	¥312,400		(¥284,000)			
ウェルポイント・ディーブウェル工法の設計計算 Ver.2	¥233,200	(¥212,000)				
CAD/CI/M	3DCAD Studio®	¥198,000	(¥180,000)	84		
	3D配筋CAD Ver.4	¥129,800	(¥118,000)			
	3Dパラメトリックツール	¥55,000	(¥50,000)			
	3DモデルIFC変換ツール	ユーザ無償		85		
	UC-Draw Ver.8	¥157,300	(¥143,000)			
	UC-Drawツールズ	¥50,600～	(¥46,000～)			
	CAD/CI/M	車両軌跡作図システム Ver.4	¥190,300	(¥173,000)	86	
		駐車場作図システム	¥157,300	(¥143,000)		

分類	プロダクト名	新規価格 (税込)	(税抜価格)	ページ	
CAD/CI/M	電子納品支援ツール	¥107,800～	(¥98,000～)	87	
	F8DocServ	¥50,600	(¥46,000)		
	CALS/CADスイート	¥803,000～	(¥730,000～)	32	
維持管理・地震リスク	コンクリートの維持管理支援ツール (ひび割れ調査編) Ver.3	¥157,300	(¥143,000)	88	
	コンクリートの維持管理支援ツール (維持管理編) Ver.3	¥157,300	(¥143,000)		
	地震リスク解析 FrameRisk	¥129,800	(¥118,000)	89	
	BCP作成支援ツール	¥107,800	(¥98,000)		
	橋梁点検支援システム Ver.3	¥427,900	(¥389,000)		
	橋梁点検支援システム (国総研版)	¥312,400	(¥284,000)		
橋梁長寿命化修繕計画策定支援システム Ver.5	¥205,700	(¥187,000)	90		
道路損傷情報システム	¥550,000	(¥500,000)			
建築/プラント	Multiframe	¥928,400～	(¥844,000～)	90	
	Design Builder Ver.7	¥214,500～	(¥195,000～)	91	
	Allplan 2020	¥792,000～	(¥720,000～)	92	
	地下車庫の計算 Ver.3	¥104,500	(¥95,000)	93	
	建築杭基礎の設計計算 Ver.7	¥176,000	(¥160,000)	93	
	Advance Steel / Advance Concrete	¥286,000～	(¥260,000～)		
	MultiSTEEL	¥748,000	(¥680,000)		
	建築/プラント	bulidingEXODUS	¥429,000～	(¥390,000～)	94
		SMARTFIRE	¥825,000	(¥750,000)	
		建築プラントスイート	¥627,000	(¥570,000)	32
船舶	maritimeEXODUS	¥572,000～	(¥520,000～)	95	
	Maxsurf	¥3,975,400～	(¥3,614,000～)		

スイートシリーズ

分類	プロダクト名	新規価格 (税込)	(税抜価格)	ページ
スイートシリーズ	スイート千鳥エンジン®	プログラミング教育・非商用利用 無料 商用利用向け ¥88,000	(¥80,000)	96
	ゲームプログラミングPC	¥49,800～	—	97
スイートシリーズ	スイート法人会計	¥165,000	(¥150,000)	98
	スイート給与計算	¥165,000	(¥150,000)	
	スイート固定資産	¥165,000	(¥150,000)	
	スイート建設会計	¥275,000	(¥250,000)	99
	スイート給与会計・出面管理-	¥275,000	(¥250,000)	
	スイートデータ消去®	¥880～	(¥800～)	
	スイート会計入力支援サービス	¥4,400～	(¥4,000～)	
スイート法人会計モバイルPC	¥119,800	—	100	

紹介プログラム

分類	プロダクト名	新規価格 (税込)	(税抜価格)	ページ
鋼橋	イーゼスラブ・ラーメン橋の設計 Ver.3	¥369,600～	(¥336,000～)	101
	土木建設関連ツール	¥795,300～	(¥723,000～)	
	AutoCAD Civil 3D	¥389,400～	(¥354,000～)	
	12d Model	オープン価格		
道路/交通	JUNCTIONS	-		102
	TRANSYT	¥524,700～	(¥477,000～)	
	S-Paramics	¥858,000～	(¥780,000～)	
	TRACKS	¥880,000	(¥800,000)	
地盤/鉱山	LPILE	¥143,000	(¥130,000)	103
	GROUP	¥220,000	(¥200,000)	
	CESAR-LCPC	¥847,000～	(¥770,000)	
	C-TUNNEL	¥440,000	(¥400,000)	
	Geomap3D	¥330,000	(¥300,000)	
維持	BIQ統合リスク分析ツール	¥55,000～	(¥50,000～)	103
GIS	地盤情報活用システム	¥437,800	(¥398,000)	103
	GEOMania	¥330,000～	(¥300,000～)	
	Smart EC Solution	¥162,800～	(¥148,000～)	

技術サービス・サポート

分類	プロダクト名	新規価格 (税込)	(税抜価格)	ページ
設計・解析支援	Engineer's Studio® 解析支援サービス	個別見積		104
	FEMLEEG 解析支援サービス			105
	JCMAC3 解析支援サービス			106
	地盤解析支援サービス			
	EXODUS/SMARTFIRE 解析支援サービス			
	xpswmm 解析支援サービス			107
	建物エネルギーシミュレーション支援サービス			
	建築構造解析支援サービス			
	設計成果チェック支援サービス			
3DVR	UC-win/Roadサポートシステム	個別見積		108
	Shade3D CG入力支援サービス			109
	交通解析VRサービス			110
	3DVR浸水ハザードマップサービス			
コラボ	スパコンクラウド®	個別見積		111
技術コンサルティング	3DVRエンジニアリングサービス	個別見積		112
	VRまちづくりシステム			114
	UC-win/Road模型VRシステム			
	エンターテインメント&エデュテインメントサービス	個別見積	115	
	ゲーム開発サービス			
組込システムサービス				

分類	プロダクト名	新規価格 (税込)	(税抜価格)	ページ
技術コンサルティング	BCP策定・BCMS構築支援サービス	¥220,000～	(¥200,000～)	116
	ISMS構築支援サービス	¥1,760,000～	(¥1,600,000～)	
	ISO文書管理システム	個別見積		
	ビッグデータ解析サービス			
	パブリッシングサービス			
クラウドサーバサービス	Arcbazar支援サービス	-	-	117
	UMDC Ver.4	¥660,000～	(¥600,000～)	
	NetUPDATE Ver.5	¥37,400～	(¥34,000～)	
	Net PRO Ver.5	¥103,400～	(¥94,000～)	
	UC-1 for SaaS	-	-	118
	クラウド基盤開発サービス	-	-	119
サブスクリプション基盤開発サービス	-	-		
クラウドデータセンターサービス	-	-		
受託	FORUM8 受託開発サービス	-	-	120
その他	FORUM8サブスクリプションサービス	-	-	122
	アカデミーライセンス	-	-	124
	モバイルUC-1	-	-	
	サービスウェア	-	-	
	フリーウェア・シェアウェア	-	-	125
	FPB	-	-	125
	出版書籍	-	-	126
	ホームページサービス	-	-	
	有償・体験セミナー	-	-	127
	ショールームのご案内	-	-	

NEW

2021年1月以降リリースの新製品

Upgrade

2021年1月以降リリースのグレードアップ製品

CAD統合

設計計算・図面作成機能統合製品

各製品ページのマーク

3DA対応 3Dアノテーション(寸法線)表示対応

計算・CAD統合 設計計算・図面作成機能統合製品

3D配筋対応 3D配筋表示対応

電子納品 電子納品対応

SXF3.1 SXF形式対応

IFC IFC形式対応

3D PDF 3DPDF出力対応

有償セミナー 有償セミナー取り扱い製品

体験セミナー 体験セミナー取り扱い製品

FORUM8バーチャルプラットフォームシステム (F8VPS)

プログラム価格 (基本ライセンス)
 ¥550,000~ (税抜¥500,000~)
 データ作成 別途見積

NEW

DX時代に必須のバーチャルプラットフォームシステムを構築

業界最先端の技術により、御社のオープンプラットフォーム化を強力に推進。汎用性の高いwebGL技術により3DVRで構築された空間と、アバターを介したコミュニケーションツールを用いて、テレワーク推進、バーチャルショールームや工場見学、作業訓練や業務管理などが可能です。

基本機能

空間共有機能



レイアウト機能



Web会議機能



健康管理機能



グループウェア機能



▼バーチャル投票 (バーチャル会場協力: 境港市/市民交流センター) NEW



VRモード



ログ機能



ログイン機能



EC決済機能



アンケート/投票機能



バーチャルショールーム

現実空間を再現して、その場所に関係づけられた情報を共有・紹介することができるため、仮想空間内の様々なコンテンツがあたかも実際に展示されているようにシェアできます。

▼自動車ショールーム



▼バーチャル展示 (CEATEC2021 フォーラムエイト展示会場)



バーチャルオフィス

オブジェクトの配置や、部屋に属性を設定し、その場所にアバターが移動することでモードが変更されます。例えば、会議室へ行くと、入った人同士で自動的にビデオ会議が始まります。離席するとカメラが自動で判別し、アバターが休憩室に移動し、戻るとオフィスに着席します。

▼バーチャルオフィス (左) 会議室 (右)

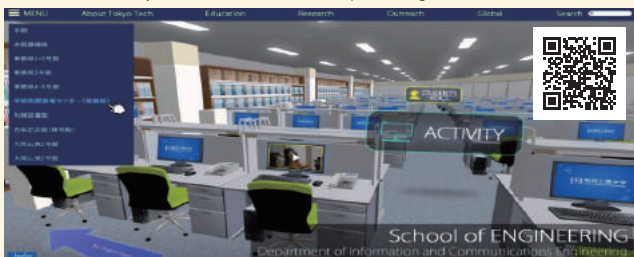


ユーザ事例

バーチャルキャンパス

東京工業大学の情報発信・広報に使用する「バーチャルキャンパス」としてFORUM8バーチャルプラットフォームシステム (F8VPS) を導入。キャンパスおよび建物、研究室、会議室、イベントホールなどが再現され、3D空間内での学内散策に加えて、学校紹介動画コンテンツ、研究室紹介や関連資料の提供、会議システムとの連携などの機能を搭載しており、海外向けのリサーチ・ショーケースやジョイントワークショップなどのイベントで活用されています。

▼東京工業大学 Tokyo Tech ANNEX (QRコード: Up&Coming ユーザ紹介 ムービー)



VR国総研

国土交通省 国土技術政策総合研究所 (国総研) に旭庁舎の空間全体を再現した「VR国総研」を提供。区間を自由に見学・散策できるほか、各種実験施設の紹介や研究成果の動画などをリンクしています。官民連携によるインフラDX推進のための研究開発のみならず、同研究所のバーチャルツアーへの活用をはじめとして、国総研の取り組みを広く周知するための企画・広報プラットフォームとして、様々なシーンでの利用が可能なシステムとなっています。

▼VR国総研 (QRコード: Up&Coming ユーザ紹介 ムービー)



3DVRによる重機の遠隔操縦システム

3DVRとの連携で、遠隔操縦の統合管理、モニタリング、訓練、教育に活用。

本技術は、遠隔操縦や自動運転に対応する重機と、連携動作する3DVR(バーチャルリアリティ)システムにより、事前シミュレーションによる作業計画の検証、事前訓練・安全教育、作業監視、複数重機の統合管理を行うものです。

【事前シミュレーション】

- 現地への移動、機材の準備、要員の準備が不要な他、事前訓練、安全教育に利用

【訓練・安全教育】

- 重機の操縦を再現した制御装置や、本物の遠隔制御装置を操作して、実機の操作と同時に3DVR空間内の重機モデルを操作可能

【作業監視、作業ガイド、作業指示】

- 作業中の重機の座標や状態を無線(5G)でリアルタイム取得し、3DVR空間内に再現

【複数機制御】

- 複数の重機をまとめて協調制御 & モニタリング

【自動運転対応】


- 自動運転システムの統合管理。開発プラットフォームとしても活用

▼システム概要




システム事例

▼国土交通省九州地方整備局九州技術事務所




▼除雪車両運転教育用 車両操作シミュレータ 中日本高速道路株式会社



今後の展開・開発予定

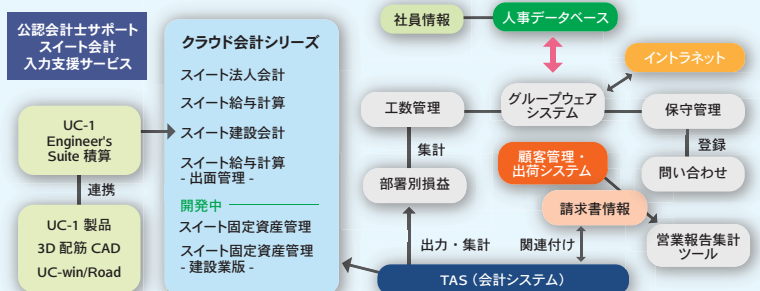
UC-1設計シリーズのクラウド展開

UC-1 Cloud自動設計を今後も拡張していく予定です。現在のラインナップであるBOXカルバート、擁壁、土留め工に加えて、近日中に仮設構台、RC断面計算をリリースし、その他の製品についても順次対応を進めます。



スイートERP

スイートシリーズの新ラインナップとして、クラウド上の営業支援ツール・会計管理ソリューション「スイートERP」をリリース予定です。一連のEPRツールと、TAS(会計システム)、クラウド会計シリーズを連携し、顧客管理・販売管理・会計管理プログラムの入出力から、経費・費用請求、出張旅費精算などの経理処理、振替伝票の起票・自動仕訳などの会計処理、決算仕訳、試算表作成などの決算処理までをサポートします。



UC-win/Road Ver.15 Upgrade

3次元リアルタイムVRシミュレーションソフトウェア

プログラム価格
¥528,000~
(税抜¥480,000~)

Windows 8/10 対応

サブスクリプション価格
P.122~123参照
UC-1エンジニアサポート
P.31~32参照

IFC
有償セミナー
体験セミナー

3次元のバーチャル・リアリティ (VR=仮想現実) を簡単なPC操作で作成、利用できるリアルタイムVRソフトウェアです。動きのある3次元空間をリアルタイムで操作することができ、道路計画、設計はもとより、各種公共事業や民間開発全般において、合意形成における関係者間のコミュニケーションツールとして活用できます。卓越したVR作成機能、豊富なビジュアルオプション、様々なモードでの走行、飛行シミュレーションなどの充実したVR機能をサポート。景観の検討、設計・施工時の協議、比較案の検討、技術提案などでVRが活躍します。OCFの「LandXMLに準じた3次元設計データ対応検定」に合格し、認定を取得しています。

【プログラムの特長】


- 64bitネイティブ対応。高品質のテクスチャ、解析結果の長時間可視化、大規模地点群、広大な地形や高精細かつ多数のモデルもスムーズに処理



- 50mメッシュ標高(全国)、2500空間基盤(東京/大阪)標準搭載(国土地理院承認(平12総使 第173号))、5m/10mメッシュにも対応
- 基盤地図情報の5m/10mメッシュ読み込み、DXF/XML変換、地形編集機能が便利
- 世界測地系変換(世界測地変換ツール承認(国地企調発第603号))
- OpenStreetMap、地理院地図などオンライン地図やPLATEAUなどの建物データのインポートに対応、建物や森林を簡単に作成
- 大規模な空間をリアルタイム表示、動的LODに対応した3Dモデル
- 簡単なPC操作でリアルタイムVR自在に操作
- Before/After、スクリーンショット、マニュアルドライブがプレゼンターを支援
- 描画オプションによる各種表示の切り替え
- リアルタイムで時間、天候、ライト、シェーディングなどの制御可能
- 飛行ルートの設定による自動飛行、ウォークスルーが可能



- 道路・河川・湖沼・飛行パスなど各種線形をパラメータやフリーハンドで入力
- 道路平面線形、縦断線形定義でのトンネル区間、橋梁区間の設定
- 断面定義:小段を考慮した切り土・盛り土処理、テクスチャ処理が可能
- 交通量、車種プロファイル、信号制御、道路障害による交通シミュレーション
- 平面交差点やオンオフランプ機能で簡単に道路表現

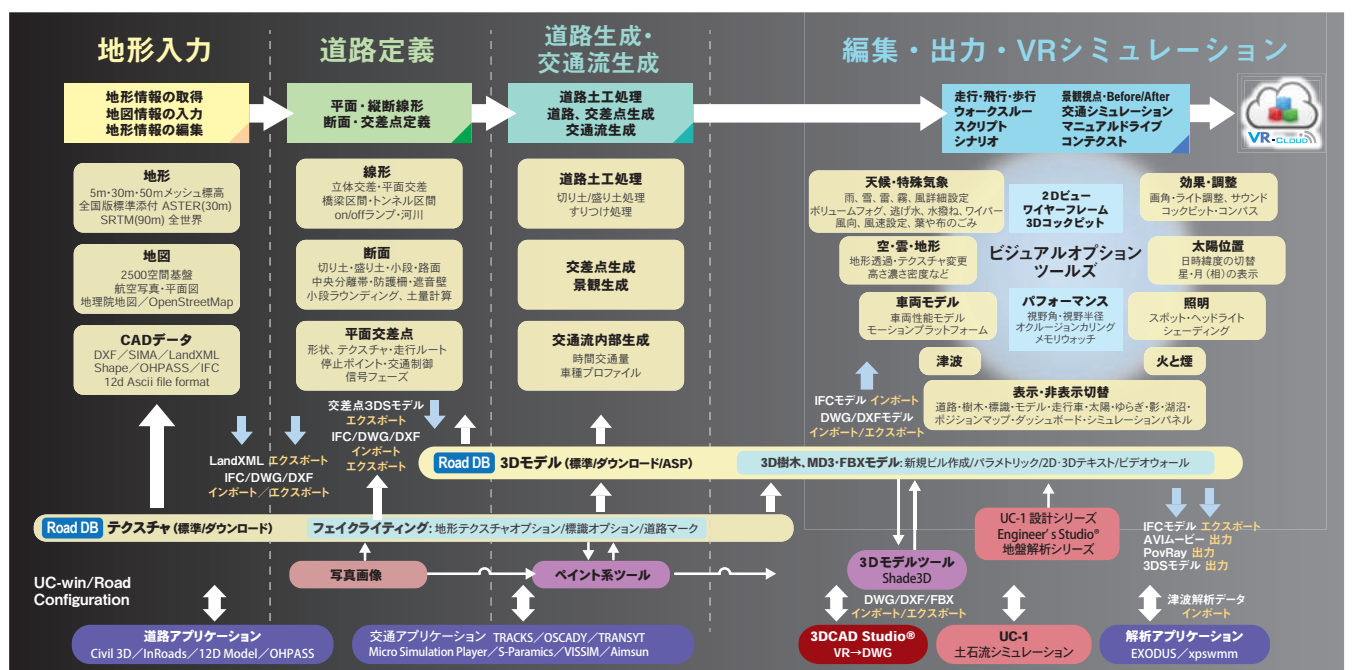


- 交差点形状、交通ルート、信号制御で、3次元VR交通シミュレーションを実行
- 各種走行モード(車速、車線変更)、視点移動(他車視点、上下、ターンヘッド)
- 3Dコックピット、マルチモニタをサポートしたマニュアルドライブで更に高度なシミュレーションが可能




- DWGツールによりVR空間モデルを3D図面化、CIMを支援:道路・地形ごと、レイヤに分類してエクスポート
- 標準モデル/テクスチャとダウンロードDBの利用により効率的なVRデータ作成を支援、豊富な素材を直接ダウンロードして利用可能

UC-win/Roadサポートシステム >> 詳細:P.108
交通解析VRサービス >> 詳細:P.110



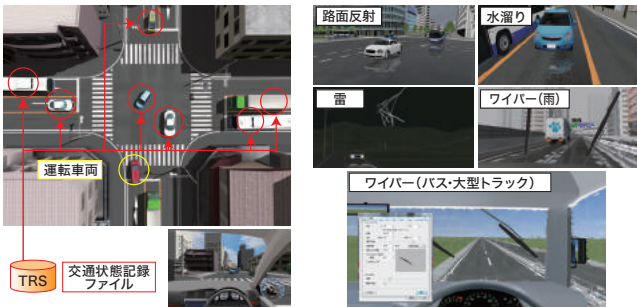
【計画・設計】

- GPS点列、IP道路自動生成が可能
- 国土地理院数値地図:50mメッシュ(標高)(平12総使、第173号)標準搭載
- 国土地理院 地理院地図からオンラインダウンロードで標高、画像データを一括取得
- 国土地理院 基盤地図情報の数値標高モデルをShapefile経由で読み込み
- ニュージーランド50mメッシュ標準搭載、全世界「CGIAR-CSI SRTM 90m Database」中国・オーストラリアを始め、各国の地形データを提供
- 平面直角座標系、UTM座標など各種座標系を考慮した緯度経度変換処理対応
- DMデータ、数値地図、オルソ画像をストリートマップとして貼り付け可能、オルソ画像はワールドファイルで座標を自動設定
- 道路・鉄道・河川の平面・縦断線形をIP法で定義可能
- 道路:オンランプ、オフランプによる立体交差作成。平面交差や環状交差点を自




【交通シミュレーション】

- 交通シミュレーション:走行車のグループ化、グループ毎の経路確率設定、交差点内の動作制御点・滞留車両数の設定、交通流の速度コントロール、消滅発生、シナリオ機能(各種イベントの発生)、交通状態保存(スナップショット)
- 信号制御・道路障害シミュレーション:性能に基づく交通シミュレーション、各種交通ルール、車両のランプ、信号表現を含んだ交通シミュレーション
- インタラクション機能:各種交通解析ソフトから生成した交通流と自動車路上の干渉チェック(200m以内)、自転車に向かって走る干渉車両の自動減速
- 気象特殊効果と照明:雨、雪のリアルな表現、霧、雷、水撥ね、ワイパーなど
- 歩行者の群集移動:幅を持った飛行ルート(バスウェイ)を配置し、多数の歩行



- 動生成、編集、複雑な平面交差、マーキングは3DS出力編集で対応
- LandXML形式(3次元設計データ交換標準)の読み込みに対応
- 道路土工の概算数量が高速で計算可能
- 鉄道:測量中心線、構造物中心線、鉄道の緩和曲線・縦断曲線、カント、分岐路に対応し、連続する複数の軌道にまたがった直通走行に対応
- 火と煙の表現:火災、祭り、湯煙り、煙突の煙などに限らず、設定によってさまざまな現象の表現が可能。煙の通路(トンネル)の設定に対応
- パラメトリック入力での標識、階段、エスカレータ、柵の作成が可能
- FBXファイルをサポート、アニメーション、テクスチャ透過、ライティング、SketchUp等ファイル読み込みも可能
- DWG・DXFインポート/エクスポート:インポート(道路断面、モデル)、エクスポート(モデル、道路、地形等種類別、全体)

- 者を設定可能。出発地・目的地の平均歩行者量設定、経路(駅・階段・エスカレータ)、リンク(エレベータ、待合室)接続、最短/パス探索に対応
- 時間設定、緯度経度から計算される太陽光、月光、日照シミュレーション
- スポット照明、ヘッドライト機能により、夜間シミュレーション、照明シミュレーションが可能。信号機、建物の窓、車両ランプなど
- ヘッドライト:車両ごとに設定可能、ロービーム/ハイビームの切替え、フォグランプ、バックライト、重機等の特車なライトにも対応
- トンネル照明:トンネルの照明の色と強さを設定
- スカイドームや各種シェーディングによるリアリスティックな空の表現
- 360度映像レンダリング



【ドライビングシミュレーション/車両研究開発】

- 車種毎の自動車性能プロファイルに基づく交通流、マニュアルドライブに対応
- コックピットの設定:3Dコックピット内にサイドミラー・バックミラー、ナビゲーションなど表示。ステアリングハンドルの運転操作に合わせた回転
- フォースフィードバック:路面材料・形状、領域内の振動をコントローラに反映
- 車両運動モデルの構成:運転中の車両全体の動き、エンジン、エンジンから車輪までの各伝達装置のモデルを実装し、よりリアルな運動の表現が可能
- 音響システム:OpenALを使用し、多様な環境音、他車両、自転車音(エンジン、タイヤ、風切り音、トンネル反射音)、ローパスフィルタ対応

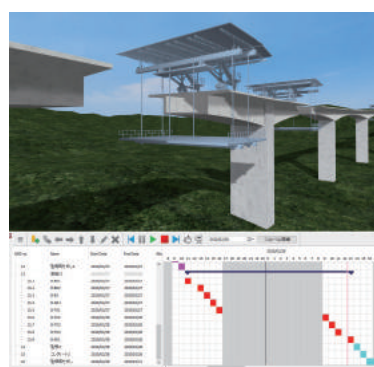


- 運転シミュレーション:高精度な車両運動モデルを搭載、エンジン、トランスミッション、車重、重心位置、タイヤの摩擦係数などを考慮可能
- 速度自動制御、ステアリング自動制御、ブレーキアシスト、先行車両の重量表示
- 自転車のACC、自動運転対応、マニュアル/自動運転切替え、信号と規制速度認識
- CAVEシステム、ヘッドトラッキング機能追加
- TCP通信/Node.js連携Javascriptによるシミュレーションリアルタイム連携
- 視線計測機器連携、オブジェクトセンサーシミュレーション
- シェーダーカスタマイズによる車両情報の可視化、AI教育データの生成
- 信号機情報のログ出力

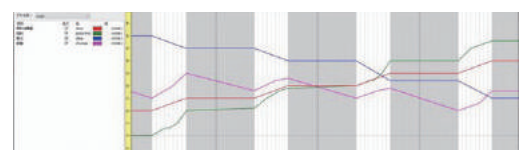


Ver.15 改訂内容 2021年7月29日リリース

1. IFCファイル対応拡張
2. 4Dシミュレーション
 - ・シミュレーションで動いているタスクの簡潔表示
 - ・スケジュール自動調整機能
 - ・リソースに対するタスクの重なり回避
 - ・変数の状態を条件としたタスク開始機能
3. C++ API
4. 描画速度の改善
5. PLATEAU(FBX形式)に対応



▲4D機能画面



▲工事の進捗をグラフで視覚的に確認可能に



▲PLATEAUの3D都市モデルの読み込み

シミュレーション

FEM解析

UC-1 Cloud 自動設計

エンジニア スイート

構造解析・断面

構造上級工

構造下級工

建築工

設備工

道路土工

港湾

水工

構造解析・構造改良

CAD/CIM

維持管理・危険リスク

アサルト・防災

船舶・避難

スイートシリーズ

紹介プログラム

技術サービス・サポート

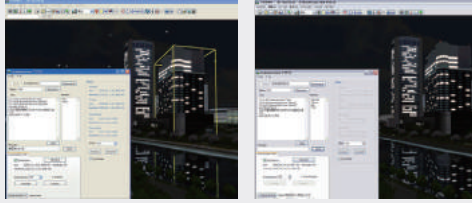
UC-win/Road Plugin Advanced標準搭載機能

●シナリオプラグイン

決められた様々な動きをモデルに設定

●コミュニケーションプラグイン

インターネットを介し、コメントや、景観を送信、共同設計、データ作成の合意形成を支援



操作者A 操作者B
問題の箇所を見ながら内容を協議


●駐車場モデル読み込みプラグイン

「駐車場作図システム」で作成した駐車場図面データをインポート



●Civil 3Dプラグイン

2D感覚の操作で、3D設計
AutoCAD Civil 3Dにオブジェクトレベルで連携



●点群モデリングプラグイン


4億点以上の点群をリアルタイムVRがサポート。3次元点群データをVR空間に描画表示



【出典:静岡県ポイントクラウドデータベース】、CCライセンス表示 4.0 国際 (<https://creativecommons.org/licenses/by/4.0/legalcode.ja>)

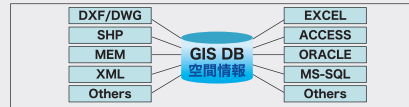
●EXODUSプラグイン

EXODUS/SMARTFIRE(避難・火災シミュレーション)と連携による、VR空間での解析結果




●GISプラグイン

GIS形式ファイルのデータ変換



●InRoadsプラグイン

Bentley Systems社「InRoads」とのデータ連携



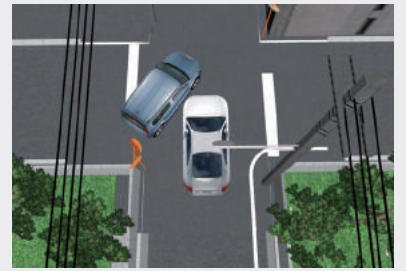
●OSCADY PROプラグイン

交通信号設計ソフトウェア 信号容量と渋滞、交通信号の段階的かつ迅速な最適化が可能




●マイクロ・シミュレーション・プレーヤープラグイン

様々なタイプのシミュレーションのアニメーションを再生、交通流の記録・再生が可能



●xpswmmプラグイン (for Tsunami)

氾濫解析結果3Dシミュレーション
xpswmmの津波解析結果とVRによる津波表現連携




●騒音シミュレーションプラグイン

音源・受音面を配置し、一般的な音の広がりシミュレート



●3Dモデル出力 プラグイン

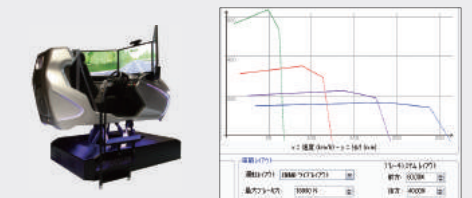
地形、3Dモデル、道路、樹木等を3ds形式出力



UC-win/Road Plugin DrivingSim標準搭載機能

●ドライブシミュレータ・プラグイン

UC-win/Roadと実車型ドライブシミュレータを組み合わせた、本格的ドライブシミュレーションに対応



●ログ出力プラグイン

運転車両の座標、向き、速度、ハンドル舵角等の情報、交通流やキャラクタ等の情報をCSV形式で保存

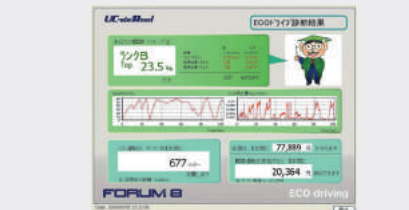
●マイクロ・シミュレーション・プレーヤー プラグイン



避難シミュレーション 交通事故解析 VISSIM対応


●ECOドライブプラグイン

走行ログを基に、自動車運転による燃料消費量の計算、二酸化炭素排出量、グラフ作成機能を支援



●シナリオプラグイン

決められた様々な動きをモデルに設定し、運転状況に合わせたVR環境の動きを制御。



●リプレイプラグイン

車両・歩行者などの動作を、リアルタイムに記録し再生



●駐車場モデル読み込みプラグイン

「UC-1 駐車場作図システム」で作成した駐車場図面データをインポート。



UC-win/Road Plugin

Ultimate標準搭載機能(Advanced+Driving Sim標準搭載機能含む)

●DWGツールプラグイン

CIMを支援する3D/2Dデータ交換




●IFCプラグイン

IFCフォーマットで記述されたデータのインポート/エクスポート



●12d Model プラグイン

地形モデリング、測量、土木設計のトータルソリューション12dと連携しプロジェクトを効率化



●マンセルカラースペース出力プラグイン

UC-win/Roadに表示された景観を「マンセルカラーシステム」での表現に変換、ファイルに保存




●無料ビューア出力プラグイン

UC-win/Road Free Viewer Versionで閲覧可能なデータファイルを出力


●津波プラグイン

3次元津波シミュレーションコードの解析結果を可視化




●OHPASSプラグイン

OHPASSの計算結果を連携 (詳細>>P.13)



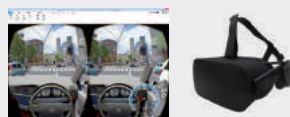
●OSMプラグイン

地図データOSMデータを可視化。道路、トンネル、橋梁をサポート



●Oculus Riftプラグイン

Oculus Riftのセンサデータを取得し、3D空間への没入性を向上



UC-win/Road Option (別売オプション)

●モーションプラットフォーム

ドライブシミュレーションのオプション各種モーションプラットフォームに連携



●VRシート連携


VRおよびHMD連携の小型3軸モーションシート



●リモートアクセス

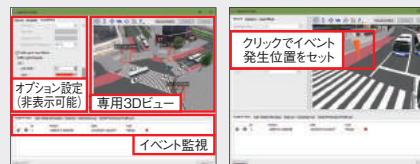
●運転診断

運転者の技能を評価するシステム



●シミュレーションリアルタイム連携

交通と自動車の情報をリアルタイムにサードパーティアプリケーションから送受信



●HILS連携

HILSと連携して、UC-win/Roadデータを操作

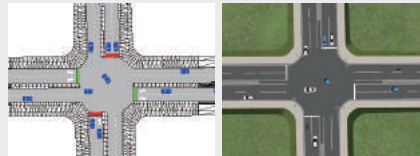
●RoboCar®

カーロボティクスプラットフォーム「RoboCar®」に連携させ、模型道路上等で制御させるシステム



●AIMSUN連携

交通解析ソフトAimsunによる演算結果をVRで再現



●OpenFlight変換

3DモデルとしてのOpenFlightファイルインポート




●DSコース変換

CSV出力した道路情報を他社製品に入れし、他社製品内でUC-win/Roadの道路を再現



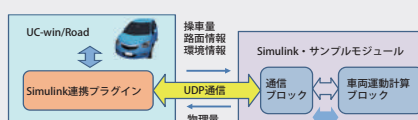
●Legion連携

英Legion社で開発された歩行者(群集)シミュレータ「LEGIONSTUDIO」の解析結果を可視化



●Simulink連携

MATLAB/SimulinkとUDP通信を介し、UC-win/Road上の自転車情報を送受信



●ステアリングトルク制御

SENSO-Wheel(ステアリングコントローラ)と連携し、実車に近いステアリング操作を再現



●写真処理拡張

3次元点群データに、画像で着色する(色情報)機能(点群モデリングプラグインが別途必要)




●カメラセンサー基本

実際に車いすに座り、車いす自体は動かさずに、モニターまたはヘッドマウントディスプレイ(HMD)を通してVR空間を走行可能




●Mindwave連携

脳波計測装置MindWave MobileによるUC-win/Roadでのドライブシミュレーション



●カメラセンサー連携

各種カメラやセンサーをシミュレート

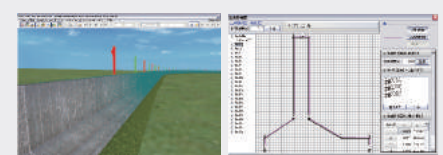


●CAN信号連携

●A/Dボード連携

●3D点群・出来形管理

設計値、実測値(点群データ)との差分計測、出来形管理帳票を作成



●バイクシミュレータオプション NEW

UC-win/RoadのVRと連動して走行シミュレーションが可能なドライブシミュレータ



●車いすシミュレータオプション

実際に車いすに座り、車いす自体は動かさずに、モニターまたはヘッドマウントディスプレイ(HMD)を通してVR空間を走行可能



シミュレーション

FEM解析

UC-1 Cloud
自動設計

エンジニア
スイート

構造解析・
断面

橋梁上部工

橋梁下部工

建設工

仮設工

道路土工

港湾

水工

構造解析・
構造改良

CAD/CIM

維持管理・
地盤リスク

プラント・
建築

船舶・遊艇

スイートスイス

紹介
プログラム

技術サービス・
サポート

●レーザーセンサー

レーザーセンサーを模擬して、照射位置からの距離、対象物の座標、対象オブジェクトデータをネットワークを介して送信できるようカスタマイズ

●クラスター

複数台のPCを同期、映像出力、ドーム型スクリーンや会議室などのシミュレーションに使用可能



●スピードメータ表示 (独立モニター表示)

別画面でのダッシュボード各情報表示

●オンライン地図読み込み

国土地理院公開の地理院タイルをUC-win/Roadにインポート




●cycleStreet連携

「City Edition」(株式会社フローベル)と連携、ペダルとCGが連動し、ゲーム感覚のエクササイズが可能



●HUD(バーチャルディスプレイ)

複数プロジェクト使用時のエッジブレンディングに対応



●SfM (Structure from Motion)

複数の写真を解析し3次元座標(点群)を復元し、3Dモデルを生成



●環境アセス

緑視率評価、日照障害評価、反射光予測等



●HTC VIVE


ヘッドマウントディスプレイと連携しVR空間を体験



UC-win/Road Option (別売オプション)

●土石流シミュレーション

UC-1 土石流シミュレーションと、解析結果を可視化する土石流プラグインの統合システム(詳細>>P.84)



●Rhino®

Rhinoceros®で作成した3Dモデルを、3D空間に表示するためのプラグイン



●VISSIM連携 ^{NEW}

VISSIMとのリアルタイム連携機能



●キネクト

ジェスチャによる体感型のゲームシステムKinectと連携



●騒音シミュレーション・スパコンオプション

VRと連携し、フライト計画を作成。自動飛行ロボットUAVを遠隔操作

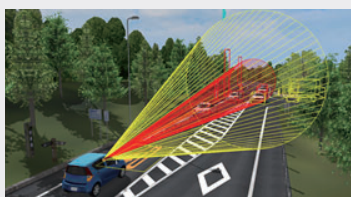


●FOVE

視線計測HMD用のプラグイン。FOVE 0との連携

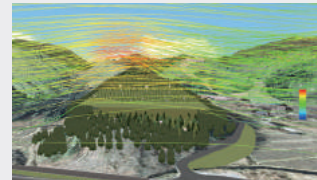
●オブジェクト検出 ^{NEW}

センサー範囲と交差するオブジェクトを検出し、その情報を取得・活用



●スパコンクラウド®流体解析連携

OpenFOAMなどの流体解析結果をインポートし、可視化



●ログデータUDP受信

UC-win/RoadのログUDP情報を受信

●D-BOX

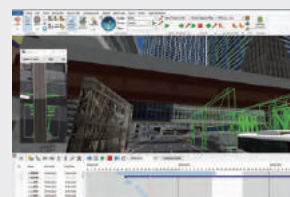
D-BOXのモーションに連携。1-7個のアクチュエータで自由に構成

●視線計測 ^{NEW}

視線計測機器と連携。開発に応じて任意の視線計測機器と連携も可能

●4Dシミュレーション編集 ^{NEW}

プロジェクトの進行状況を3Dデータと連携してシミュレーション・管理



製品価格表 価格はすべて「税込」表記です

※2021年4月からの消費税総額表示義務化に伴い、価格表記を「税抜」から「税込」へ移行しております

アプリケーションソフト本体

対応言語 UC-win/Road 日/英/韓/中/仏/伊

※UC-win/Road Trial Version(体験版)はHPからダウンロード申込みができます。

製品名	バージョン	価格	特徴
UC-win/Road Ver.15	Ultimate	¥1,892,000 (税抜 ¥1,720,000)	Driving SimおよびAdvancedに含まれている全てのプラグインを含む*
UC-win/Road Ver.15	DrivingSim	¥1,210,000 (税抜 ¥1,100,000)	ECO ドライブ、ドライブシミュレータ、マイクロ・シミュレーション・プレーヤーなどを含む
UC-win/Road Ver.15	Advanced	¥968,000 (税抜 ¥880,000)	点群モデリング、Civil 3D、InRoads、xpswmm、12D Model、3Dモデル出力などを含む
UC-win/Road Ver.15	Standard	¥660,000 (税抜 ¥600,000)	3Dモデル出力、DWGツールプラグイン、IFC プラグインなどを含む
UC-win/Road Ver.15	CIM Lite	¥528,000 (税抜 ¥480,000)	Standardと同じプラグイン構成で運転シミュレーション、シナリオ実行の機能を含まない製品
UC-win/Road Ver.15	Multi User Client Version	¥118,800 (税抜 ¥108,000)	クラスターオプションによるネットワーク・マルチドライバー機能に対応したクライアントPC用
UC-win/Road Ver.15	Presentation Version	¥66,000 (税抜 ¥60,000)	Visual Option Toolsなどプレゼンテーション機能が使用できる製品
UC-win/Road Ver.15	Cluster Client Version	¥66,000 (税抜 ¥60,000)	クラスターオプション(複数PCによる負荷分散マルチモニタ表示)のクライアントPC用
UC-win/Road Ver.15	Free Viewer	無償	3D空間での自由な移動、スクリプト再生が可能な無料ビューア。プラグイン出力データ対応
VR-Cloud® Client Ver.6		無償	Windows・Android OSにインストールしてVR-Cloud® のデータを閲覧・操作できる製品

※1:オプション別売製品(SDK、クラスター、モーション、RoboCar®など)は、含まれません。

プラグイン/対応表

価格はすべて「税込」表記

プラグイン	Ultimate	Driving Sim	Advanced	Standard CIM Lite	価格	詳細
ドライブシミュレータプラグイン ※Senso Drive Simulator プラグイン含む	○	○	—	—	¥369,600	実車型ドライブシミュレータを組み合わせるためのプラグイン
ECOドライブプラグイン	○	○	—	—	¥369,600	自動車運転による燃料消費量の計算
リプレイプラグイン	○	○	—	—	¥190,300	車両や歩行者のモデルの動きを記録し、再生(リプレイ)
ログ出力プラグイン	○	○	—	—	¥369,600	車両の座標、向き、速度、舵角などの情報ログ出力
シナリオプラグイン	○	○	○	—	¥190,300	運転状況に合わせたVR環境の動きを制御
コミュニケーションプラグイン	○	○	○	—	¥369,600	Webベースのコミュニケーションシステム
マイクロ・シミュレーション・プレーヤープラグイン	○	○	○	—	¥369,600	OpenMicroSim形式のシミュレーションの記録・再生
駐車場モデル読み込みプラグイン	○	○	○	—	¥88,000	駐車場作図システムで作成した図面データをインポート
VR-Cloud®プラグイン(a3s SDK サーバライセンスを含む)	○	○	○	—	¥369,600	クラウドサーバで3D・VRを利用する合意形成ソリューション
VR-Cloud® スクリプトプラグイン ※VR-Cloud® プラグイン必須	○	○	○	—	¥369,600	VR-Cloud® クライアントで動作するスクリプトのカスタマイズ
VR-Cloud® コラボレーションプラグイン ※VR-Cloud® プラグイン必須	○	○	○	—	¥605,000	3D掲示板・注釈・景観評価・複数ユーザによるコンファレンス
点群モデリングプラグイン	○	—	○	—	¥190,300	点群データによるVRモデリング・UC-win/Roadサポート
Civil 3Dプラグイン	○	—	○	—	¥82,500	Autodesk社 [Civil 3D] とのデータ連携
EXODUSプラグイン	○	—	○	—	¥369,600	英国グリニッジ大学の避難解析 [EXODUS] とのデータ連携
GISプラグイン	○	—	○	—	¥312,400	GIS形式ファイルのUC-win/Roadへの変換
InRoadsプラグイン	○	—	○	—	¥82,500	Bentley Systems社 [InRoads] とのデータ連携
OSCADY PROプラグイン	○	—	○	—	¥129,800	TRL社 [OSCADY PRO] とのデータ連携
xpswmmプラグインVer.2 (for Tsunami)	○	—	○	—	¥369,600	流出・氾濫解析シミュレータ [xpswmm] とのデータ連携
騒音シミュレーションプラグイン	○	—	○	—	¥369,600	VR空間上に音源・受音面を配置し、音の広がりをシミュレート
3Dモデル出力プラグイン	○	—	○	○	¥88,000	地形や3Dモデル、道路、樹木等を3ds形式でファイル出力
DWGツールプラグイン ※3Dモデル出力プラグイン必須	○	—	○	○	¥88,000	DWG形式ファイルとUC-win/Roadのデータ変換
IFCプラグイン	○	—	○	○	¥88,000	IFCフォーマットの地形データをインポート
12d Modelプラグイン	○	—	—	—	¥82,500	12d Solutions社 [12d Model] とのデータ連携
マンセルカラースペース出力プラグイン	○	—	—	—	¥255,200	画面上の景観を「マンセルカラーシステム」での表現に変換
UC-win/Road 無料ビューア出力プラグイン	○	—	—	—	¥82,500	UC-win/Road Free Viewer用のデータファイルを出力
津波 プラグイン	○	—	—	—	¥369,600	市販の津波解析プログラムの結果を可視化
OHPASSプラグイン	○	—	—	—	¥605,000	道路最適線形探索システムの計算結果を可視化
OSMプラグイン	○	—	○	○	¥82,500	3D空間にOSM (フリーな地図データ) を簡単に素早く可視化
オンライン地図読み込みプラグイン	○	—	○	○	¥88,000	OpenStreetMapなどのオンライン地図から地物情報をインポート
Oculus Riftプラグイン	○	—	—	—	¥55,000	Oculus Riftのレンズ特性に合わせて映像に歪みを加え出力

別売オプション

※10万円以上のオプション製品は保守契約の対象です

モーションプラットフォーム プラグイン・オプション ^{※2}	¥946,000	Mindwave連携プラグイン・オプション	¥330,000
D-BOXプラグイン・オプション	¥880,000	カメラセンサー基本プラグイン・オプション	¥880,000
VRシート連携プラグイン・オプション	¥330,000	カメラセンサー連携オプション ^{※2}	¥2,200,000
バイクシミュレータオプション NEW	¥220,000	ログデータUDP受信プラグイン・オプション	¥330,000
リモートアクセス プラグイン・オプション	¥369,600	CAN信号連携オプション ^{※2}	¥990,000
シミュレーションリアルタイム連携オプション	¥550,000	A/Dボード連携オプション ^{※2}	¥1,980,000
HIL連携オプション ^{※2}	¥1,980,000	3D点群・出来形管理プラグイン・オプション	¥347,600
RoboCar® プラグイン・オプション	¥369,600	写真処理拡張プラグイン・オプション	¥255,200
AIMSUN連携プラグイン・オプション	¥330,000	SfM (Structure from Motion) プラグイン・オプション	¥550,000
OpenFlight変換プラグイン・オプション ^{※3}	¥440,000	レーザーセンサーオプション ^{※2}	¥1,980,000
DSコース変換プラグイン・オプション	¥440,000	土石流シミュレーションプラグイン・オプション	¥369,600
Legion連携プラグイン・オプション	¥88,000	Rhino® プラグイン・オプション	¥110,000
Simulink連携オプション・プラグイン	¥440,000	キネクトプラグイン・オプション	¥255,200
運転診断プラグイン・オプション	¥440,000	UAVプラグイン・オプション	¥330,000
ステアリングトルク制御オプション ^{※2}	¥990,000	環境アセスプラグイン・オプション	¥385,000
cycleStreet連携プラグイン・オプション	¥129,800	騒音シミュレーション オプション スパコンオプション	¥19,800/月
クラスタープラグイン・オプション ^{※4}	¥946,000	スパコンクラウド® 流体解析連携プラグイン・オプション	¥369,600
HUD(バーチャルディスプレイ) プラグイン・オプション	¥330,000	VISSIM連携プラグイン・オプション	¥330,000
スピードメータ表示(独立モニター表示)プラグイン・オプション	¥330,000	視線計測プラグイン・オプション	¥330,000
FOVEプラグイン・オプション	¥330,000	オブジェクト検出プラグイン・オプション	¥330,000
HTC VIVEプラグイン・オプション	¥330,000	4Dシミュレーション編集プラグイン・オプション	¥220,000

※2: システム開発用のみ提供 ※3: 別途「3Dモデル出力プラグイン」が必要
 ※4: 基本構成: スレーブPC 3台、サーバPC 1台

シミュレーション

FEM 解析

UC-1 Cloud
自動設計エンジン
スイード構造解析・
断面

構造上級工

構造下級工

建設工

仮設工

道路土工

治水

水工

地盤解析・
地盤改良

CAD/CIM

維持管理・
地震リスクアット・
連携

船舶・遊覧

スイートシリーズ

紹介
プログラムはるかなる未来
のまちづくり

VR-Cloud® Ver.6

クラウド上でVRを活用する統合ソリューション

UC-win/Road Adv 標準
Collaboration ¥605,000
 (税抜¥550,000)

Standard ¥369,600
 (税抜¥336,000)
 Windows 8/10 対応

VR-Cloud®はクラウドサーバ上で3D・VRを利用する合意形成ソリューション。インターネット環境さえあれば、シンクライアントでもWebブラウザでVR空間を操作できます。Android™クライアントに対応。

VR-Cloud® Collaboration 機能の活用例

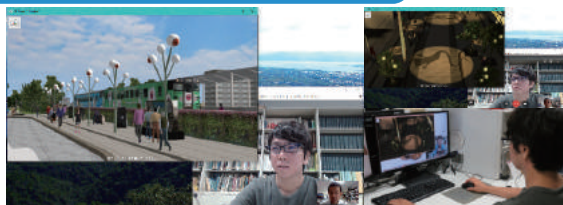


▲デザインミーティングの例：メイン画面での手書きデザイン入力
 ビデオ会議システム (Skype) を利用した協議シーン



▲視点位置はVRでシーンを自在に選定 ▲ディスカッション注釈の3Dアイコン表示

「水木しげるロード× VR-Cloud® Ver.6.1」




境港市水木しげるロードのリニューアル計画では、設計案の合意形成とPRのためにVRを作成し、関係者や市民に具体像を披露した。VR-Cloud®をデータ共有による遠隔デザインミーティングに活用。

提供：大阪大学 大学院工学研究科 環境・エネルギー工学 福田弘知研究室

▼ホームメニュー



▼Androidクライアント操作画面



UC-win/Road SDK Ver.15 Upgrade

UC-win/Roadのアプリケーションや
 オプション作成のための開発キット

プログラム価格
¥330,000
 (税抜¥300,000)

Windows 8/10 対応
 有償セミナー

UC-win/Roadのカスタマイズが行えるAPI。UC-win/Roadの基本プラグインと同レベルで自由にオプションの開発ができます。

- UC-win/Road Ver.15 International版に対応
- Embarcadero® Delphi® 10.2で作成したAPI (Delphi® 10.2が必要)
- 大規模な空間をリアルタイム表示。動的LODに対応した3Dモデルやパフォーマンス設定により、スムーズな動的表示をサポート
- 簡単なメニュー開発によりクライアント向けの専用メニュー提供が可能
- 自社開発ソフトとのデータ連係をリアルタイムに実現可能



製品名	機能
Collaboration	Standard版に加え、3D掲示板・景観評価・注釈・写真・コンファレンス機能など、より高度なVRの活用が実現。
Standard	独自伝送技術「a3S(Anything as a Service)」を実装した独自のクライアントによるクラウド型VRアプリケーション。

【オペレーションモード(視点、動作)】

- フリーモード (インタラクティブで自由な視点位置操作)
- 各種シミュレーション (道路走行、飛行、歩行)、スクリプト (自動プレゼンテーション)、ビデオ再生にも対応
- スクリプト (自動プレゼンテーション)、シナリオの実行、ビデオ再生にも対応
- ドライビングシミュレーションにおける車両モデル選択
- キーボードによるマニュアルドライブ (特許取得)
- マルチクライアント、操作権限の取得によるオペレーション
- Android™版クライアントでは、GPSを利用した位置情報の取得が可能
- 公開中のデータに保存されている3Dモデルリストを、クライアントから閲覧可能、配置されている3Dモデルを、クライアントから自由に動かすことが可能

【Collaboration】

- 3D掲示板・注釈・景観評価：VR空間にディスカッション・注釈作成、アイコン表示、マーキングによるVR空間内での景観評価作成、一覧のHTML出力
- 写真：VR空間でのアイコン表示、写真の閲覧・編集・削除、撮影視点位置、Android™端末のGPSから配置選択
- 複数ユーザによるコンファレンス：視点の共有・テキスト・ビデオ・音声によるコミュニケーション、パスワードによるアクセス制限

【VR-Cloud® スクリプトプラグイン (VR-Cloud® SDK)】

- テキストエディタでスクリプト言語 (AngelScript) によるプログラムを作成し、独自機能の実装が可能。C/C++に近いスクリプト言語によるコーディングが可能
- VR-Cloud®クライアントのユーザインターフェースをカスタマイズ

【Rhino®プラグイン (別売オプション)】

- Rhinoceros 3D®で作成した3Dモデルを、UC-win/Roadで表示するプラグイン
- 3D空間上に配置した状態のまま編集可能

a3S (Anything as a Service) SDK

開発キットライセンス **¥369,600**
 (税抜¥336,000)

サーバライセンス **¥484,000**
 (税抜¥440,000)

データ伝送ライブラリ「a3S」
 カスタマイズキット

10クライアント **¥484,000**
 (税抜¥440,000)

クライアント数無制限 **¥605,000**
 (税抜¥550,000)

オリジナルのクラウドアプリケーションを作成可能な開発キットです。ビデオや音声のストリーミング、高速データ伝送システムを用いた大容量データの送受信等の機能を利用し、様々なタイプのクラウドサービスを展開することが可能になります。

- FORUM8が独自に開発したマルチメディアクラウドシステム
- 高画質のビデオ・音声、大容量のデータを高速に伝送
- a3Sの機能を利用したクラウドコンピューティングのためのAPを開発可能
- 対応プラットフォーム：Windows (Android, Linux, iOSは順次対応予定)
- 開発言語：C/C++, Embarcadero社Delphi™

【パブリッククラウドからプライベートクラウドまで多様な形態に対応可能】

- クラウドデータ共有システムや大容量データ伝送サービス
- ビデオホスティングやオンデマンド映像配信サービス
- チャット機能や掲示板、メッセージサービスの提供
- クラウドゲームの開発、展開 ● 既存アプリケーションのクラウド版開発

UC-win/Road Education Version Ver.8

プログラム価格
¥59,400
(税抜 ¥54,000)

バーチャルリアリティ作成
教育ソフトウェア

Windows 8/10 対応
有償セミナー

小学生、中学生、高校生または、18歳未満の学生・生徒の利用を対象として提供する「3Dバーチャルリアリティ作成教育ソフト」です。

【プログラム概要】

- シナリオ：車両物理量、車間距離による制御、車両検索機能
- 2Dビューでの情報表示とオブジェクト操作、シナリオ制御等ユーザ変数機能
- 3次元VR（バーチャルリアリティ・仮想現実）空間で街や道路をPCで作成・走行、ハンドルがあればマニュアルドライブも体験

【製品構成（UC-win/Road製品とのデータの互換性はありません）】

- UC-win/Road Advancedベース（別売オプションを除く）
- UC-win/Road DBが使用可能（保守有効期間内）

ジュニアソフトウェアセミナー：<https://seminar.forum8.co.jp/detail.html?id=5>
(小中学生向けワークショップ、毎年春・夏・冬開催)

ジュニア・ソフトウェア・セミナーでの作品一覧



子供に大人気！ UC-win/Road
ドライブ・シミュレータ



OHPASS 2013

UC-win/Road Ult 標準
プログラム価格
¥605,000
(税抜 ¥550,000)

道路最適線形探索システム/
計算結果の可視化

Windows 8/10 対応
体験セミナー


OHPASS(Optimal Highway Path Automatic Search System)とは、高速道路等の最適な線形を計算する手法であり、その特長としては、遺伝的アルゴリズムを用いたものです。デジタル地形データ上に設計した道路線形をシミュレーション・評価し、事業コスト低減や土工量バランス改善などを可能にする道路最適線形探索システムです。

- 3次元地形情報が含まれたDXFファイルを利用、3次元地形メッシュに変換
- 計画線形の定義：仮の線形を準備、計算上の大まかな範囲を設定
- コントロールポイントの設定：平面線形・縦断線形での回避ポイントなど設定
- 最適線形を得るための入力：線形条件、横断面設定、工費入力、コントロールポイント設定、アルゴリズムの設定、評価設定など
- 線形条件：平面線形・縦断線形の最大・最小半径の設定、横断面、小構造物、トンネル、橋梁、法面などの必要な条件（寸法値など）を設定
- どの世代までの線形を計算するか、突然変異の発生率などの条件設定
- 評価設定：線形を工費、土工重量、トンネル、橋梁など比重の設定、線形条件を満たさない場合のペナルティを設定、判定が可能

【UC-win/Road OHPASSプラグインオプション】

- OHPASSで道路最適線形を計算、計算結果ファイルをLandXMLに変換、LandXMLをUC-win/Roadにインポート

▼UC-win/Road OHPASSプラグイン・オプションデータ連携例



VR-Cloud Parking NAVI

サービス価格
別途見積

UC-win/RoadのVR空間を利用した空
き駐車場検索/ナビゲーションシステム

スマートフォンなどのインターネット端末から、空き駐車場の検索・予約とVRによるナビゲーションが行えるシステム。ドライバーのスムーズな駐車場探しと駐車場の利用効率の向上などに役立ちます。

【VR-Cloud® Parking NAVIシステムにおける駐車場予約の流れ】



トップ画面から駐車場検索を選択
利用可能な駐車場が一覧で表示

必要事項を入力して
予約申込

申込完了後、駐車場までの
ナビゲーション開始
ガイドラインで進む方向を案内



駐車位置を俯瞰、駐車状況を確認

再度ルートを確認も可能

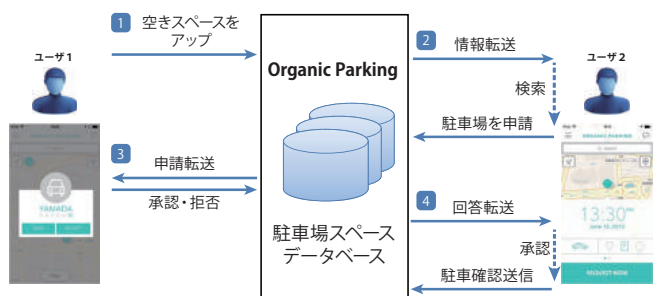
Organic Parking

サービス価格
別途見積

個人間でモバイル端末による駐車ス
ペースの取引が可能クラウドシステム
紹介ページ（英語版）：<http://organicparking.com/>

駐車スペースを探す時間を減らすことで混雑・渋滞を緩和しよりエコな社会を目指す発想から、米国Organic Parking社により開発されたサービスです。米国で特許を取得し国際特許出願中の本サービスについて、フォーラムエイトが日本での独占開発権を取得し、国内市場向けにカスタマイズしています。

- 携帯電話やタブレットの駐車場検索と予約ができるモバイルアプリケーション
- 個人の駐車場、車を駐車できる任意の場所について個人が情報を提供し、車を駐車したい人が予約システムを利用
- 混雑や渋滞を回避し、排気ガスを減らす環境的な側面に加え、人間同士のネットワーキングや協力、コミュニティ創造を推進し、ユーザによる社会貢献を目指していることも、オーガニックと名付けられた所以になります。
- 地図が表示され、リアルタイムで空きがあるスペースを表示
- 空き状態が分かるようユーザが状況を更新、駐車場から出る際にサービスに接続して空きになることを通知し、スペースを探しているユーザに情報転送



Shade3D Ver.22 UpGrade

3DA対応 日本語 / 英語 / 中国語

BIM/CIM対応統合型3DCGソフト

Shade3D : <https://shade3d.jp/ja/products/shade3d/>



Professional ¥107,800
(税抜 ¥98,000)

Standard ¥52,800
(税抜 ¥48,000)

Basic ¥21,780
(税抜 ¥19,800)

ブロックUIプログラミングツール
¥11,000
(税抜 ¥10,000)

BIM/CIM 設計照査ツール
¥44,000
(税抜 ¥40,000)

Windows 8/10 対応
macOS 10.12/10.13/10.14対応

IFC

サブスクリプション価格
P.122~123参照

有償セミナー
体験セミナー

国産3DCGソフトShade3Dは、高精度のモデリング、レイアウト、カメラ、光源、レンダリング、アニメーションなど建築パースやインテリアデザイン、プロダクトデザインにおいて必要な機能を搭載。国産3DCGソフトウェア企業シェアNo.1を取得(富士キメラ総研調べ)。3次元CAD利用技術者試験1級の推奨ソフトに認定されています。

【モデリング/編集】

- 自由曲面、NURBS (Professionalのみ)、ポリゴンモデリング対応
- 拡大、回転、せん断、移動、サイズ等の設定、頂点、稜線、面に対する専用ツール (ポリゴンメッシュ)、リアルタイムでのブル演算やフローティング式のフィルット、面取りツール、アセンブリによる形状配置、表面積、体積、重心測定が可能

【レンダリング】

- レイトレーシング、パストレーシング、大域照明のフォトンマッピングに対応
- 物理ベースレンダリング (PBR、材質や光などを物理法則に従って取り扱うレンダリング方法) で表現力が格段に向上
- リニアワークフロー: 作業中の全ての映像素材が現実世界と同じ見え方になるようなカラーマネジメント
- PBRマテリアル: 現実世界での物体の質感を表現する粗度/金属度パラメータ、Principled BRDFをガイドラインとした機能を追加
- HDR (ハイダイナミックレンジ) 表示に対応
- リアルタイムシャドウ表示に対応

【光源機能】

- スポットライト、面光源、線光源、平行光源、点光源、環境光、IESデータによる配光
- 太陽光のような無限遠光源、日時/緯度経度による太陽光のシミュレーションが可能

【表面材質】

- パラメータやテクスチャによる基本色、反射、透明度、屈折率、テクスチャのラッピング、投影、UVマッピング、象牙などの乳白色な透明質感や雲のような質感の表現
- 複数の形状に対する一括での設定・変更、別のシーンへの再利用が可能

【アニメーション機能】

- ジョイントによる移動、回転、拡大縮小、カメラワーク、パスに沿った移動、スキンによる有機的変形、BVHの読み込み、ウォークスルー、物理演算による表現など

【3Dプリント】

- 多くの3DプリンターがサポートしているSTL・OBJファイル入出力に対応

【レイアウト機能】

- 正面・上面・側面・透視図 (カメラアングル) の4面図表示
- 表示図面の組み合わせの変更、図面の分割範囲選択、各図面ごとのシェーディングの表示変更

【カメラ機能】

- シーン内に複数カメラ配置
- ズーム、パン、ドリ、画角、傾き、フィルムシフト、レンズインギ、レンズティルト、立体視など実際のカメラと同じ設定、アニメーションへの反映が可能

【3DCAD機能】

- 平面図作成に対応
- 厚みがあり、穴の空いていないサーフェス、一般形状、自由曲面、掃引体、回転体、ポリゴンメッシュ、NURBS形状の干渉チェック
- 異なるNURBS形状データの配置や位置合わせ
- 面積・体積・重心の測定 STEP・IGESファイルに対応
- AI/DXF形式へ3面図出力
- 躯体寸法線を付加した3DA (3D Annotated Model) 表示

【UC-win/Roadとの連携】

- 3ds、FBX、COLLADA形式でモデルをエクスポートし、UC-win/Roadで利用
- Shade3Dの3D空間上にモデルを配置した状態のまま編集可能

【ブロックUIプログラミングツール】別売プラグイン

- アカデミープログラミング教育の分野で採用されているブロックインタフェース
- ブロックの組み合わせで作ったフローチャートで動作

【BIM/CIM 設計照査ツール】別売プラグイン

- IFC (Industry Foundation Classes) ファイルのインポート
- 国土省「BIM/CIM 設計照査シートの運用ガイドライン(案)」に対応

【対応ファイル形式】*1 Standard以上 / *2 Professionalのみ

Adobe Illustrator AI 出力*1	MPO 出力
Adobe Illustrator AI 三面図同時出力*2	SketchUp 入力
IGES 入出力 (NURBS形状対応)*2	HDR/OpenEXR/PFM入出力
STEP 入出力*2	COLLADA 入力*2
DXF 三面図同時出力*2	COLLADA 出力
Photoshop (PSD) 出力*1	PoserFusion 2 (pz3, pzz 入力)
FBX 入出力	BVH モーションファイル入力*1
2D・3D DXF 入出力	EPix 出力*2
Wavefront OBJ (OBJ) 入出力	3ds max (3DS) 入出力*2
STL 入出力	JPEG/BMP/TARGA/TIFF/PNG/GIF入出力
Adobe Flash SWF (トゥーンレンダラ) 出力*2	WAV/AU/AIF/AIFF入出力
Adobe Illustrator AI (トゥーンレンダラ) 出力*2	AVI (Win/Mac) / MOV (Mac) 入出力
gITF入出力*2	


Ver.22 改訂内容

2021年7月30日リリース


1. GPUレイトレーシング対応 (Professional)
2. AIノイズ除去に対応 (Professional, Standard)
3. 図形ウインドウ表示に「図面」表示モードを追加
4. 形状タイプとして「スイーブ曲面」を追加

レンダリング機能

▼レンダリング時間: 2秒



▼PBRレンダリング



▼HDRレンダリング



GPUレイトレーシング

▼GPUレイトレーシング ベンチマーク

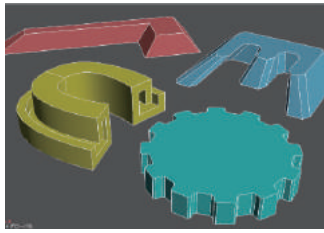


モデリング / 編集

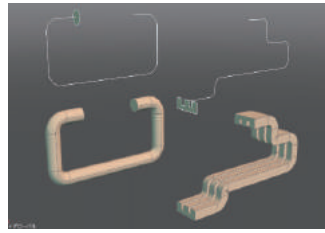
▼NURBS形状モデリング



▼自由曲面の端を自動生成



▼スイープ曲面

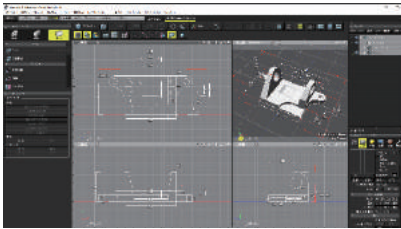


3Dプリント機能

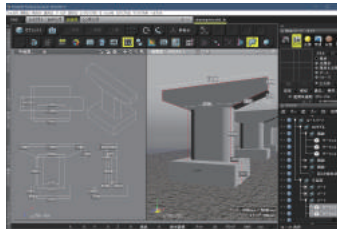


3DCAD機能

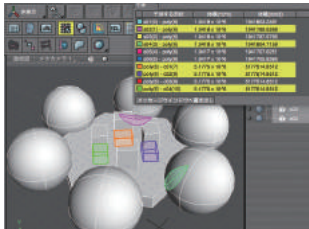
▼3Dアノテーション表示



▼平面図作成



▼干渉チェック




▼アセンブリ



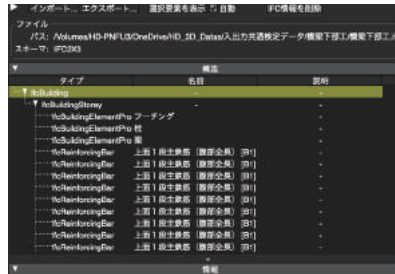
AIノイズ除去

▼ノイズ除去前(左)、ノイズ除去後(右)




別売オプション

▼BIM/CIM設計照査ツール



▼ブロックUIプログラミングツール



Shade3D素材データ集

New

インテリア、オフィス、花・樹木、まちなみなど、ジャンル別にモデルや素材等の豊富なデータを購入可能なサイトを準備中。近日中にオープン予定です。



▼UC-win/Roadとの連携



CG入力支援サービス >> 詳細:P.109
 3D/VRエンジニアリングサービス >> 詳細:P.112~113
 出版書籍 (Shade3D公式ガイドブック) >> 詳細:P.126

	Basic	Standard	Professional
ポリゴンモデリング / 自由曲面モデリング	○	○	○
NURBSモデリング / NURBSサーフェスのアセンブリ機能、干渉、測定	-	-	○
NURBSブール演算(フローティング式)	-	-	○
ボクセル化メッシュ / ポリゴンリダクション / メッシュ編集ツール	○	○	○
プーリアンモデリング / プリミティブ / 線形状のオフセット / ミラーリング / 頂点ベベル / エッジベベル / マージ / ブリッジ	○	○	○
3Dアノテーション(寸法線表示)対応	-	-	○
フラット展開 / UVの再配置	-	○	○
UVマップ編集 / 直接光・間接光 / ライトマップ / 法線マッピング	○	○	○
材質パラメータ: ボリューム(ボリュームレンダリング)	-	○	○
材質パラメータ: サブサーフェスキャタリング	-	-	○
PBRマテリアル	-	-	○
ウォークカメラの追加	○	○	○
フィジカルスカイ / ボリュームライト	-	○	○
レイトレーシングでの影のソフトネス対応 / 配光光源 (IESデータ)	-	-	○
最大レンダリングサイズ(ピクセル)	2K	4K	8K以上
大域照明: ラジオシティ	○	○	○
大域照明: ラジオシティ Pro	-	-	○

	Basic	Standard	Professional
立体視レンダリング (VR / ペラマレンダリング)	○	○	○
マルチパスレンダリング / グローエフェクタ / 照度調節 / レンダリング履歴	-	○	○
表面材質 / 光源の品質調整	-	○	○
ShadeGrid (台数)	1台	1台	無制限
リニアワークフロー	○	○	○
レンダリング解像度プリセット機能強化	○	○	○
直線移動 / 回転 / 拡大縮小 / 均等拡大縮小 / ボールジョイントによる変形アニメーション	○	○	○
インバースキネマティクス構造を用いたアニメーション設定	-	○	○
モーションエフェクト	-	○	○
Windows10 / macOS mojave ダークモード対応	○	○	○
BIM/CIM 設計照査ツール (別売オプション)	-	-	○
「干渉」測定ツールでNURBS以外の形状のチェックに対応	-	-	○
Appleシリコン搭載Mac対応 (macOSのみ)	○	○	○
「測定情報」「寸法情報」ウインドウの各数値のクリップボードへのコピー対応	-	-	○
「表面積」「体積」「重心」「干渉」の測定結果に対する図面フィット	-	-	○

シミュレーション

FEM解析

UC-1 Cloud
自動設計

エンジニア
スイード

構造解析・
断面

構造上部工

構造下部工

建設工

仮設工

道路土工

港湾

水工

構造解析・
地震改良

CAD/CIM

維持管理・
地震リスク

フロント・
建築

船舶・遊覧

スイートシリーズ

紹介
プログラム

技術サービス・
サポート

VR | N E X T[®]

価格未定

次世代クラウドコンピューティングに向けたVRエンジン

【リアルタイム物理ベースレンダリング (PBR)】

- 材質や光などリアルで物理的な特性を考慮した高精度でフォトリアリスティックなレンダリング手法
- 物理量出力及びHDR映像を生成
- 街灯やランプなどの高度な照明シミュレーションを可能に
- 情報の可視化、シミュレーション及び解析結果のリアルタイムレンダリング

【クロスプラットフォーム】

- 複数のハードウェアとOSの組み合わせに対応したアプリケーション
- ウェアラブルデバイスやARを用いたアプリケーションの提供が可能
- 設備管理、現場監督、作業支援あるいは作業訓練支援、観光、教育全般などに


【ソフトウェアプラットフォーム】

- C++で開発した、他のアプリケーションやモジュールを容易に追加できるSDKを提供予定
- VR-NEXTを施設、ロボットや自動車に組み込むことで、使用者により快適な情報提供とインターフェイスを構築することが可能

【クラウド連携】

- クラウドにある3DCADデータを表示し、情報を一元管理、ビッグデータ可視化


▼PBRレンダリング結果



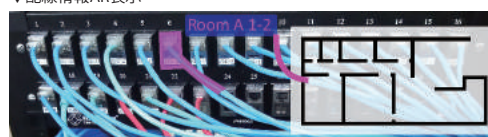
▼クラウド連携



▼カメラセンサー模擬とAI開発



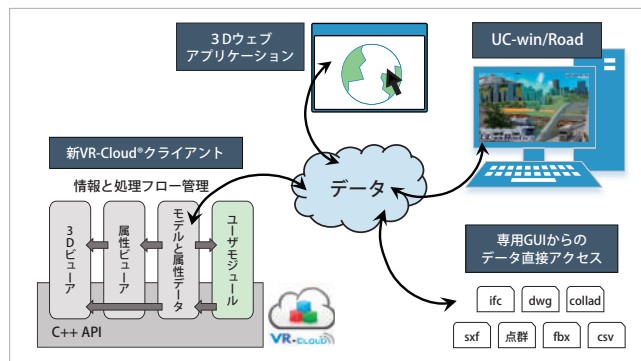
▼配線情報AR表示



【カメラセンサー模擬とAI開発】

- UC-win/Roadで開発したレンズ歪計算とカメラシミュレーション利用した高性能で高精度な映像生成により、カメラセンサーシミュレーションと機械学習のビッグデータ生成に利用可能

- 今後の開発予定: UC-win/Road連携機能 / レンダリングエンジン拡張 / API開発



医療系VRシステム

サービス価格
別途見積

病院や医療現場で活用できるVRを用いたソリューション提案

病院・医療施設設計画における耐震診断・避難解析・建物エネルギー解析、教育・研究現場での血管シミュレータや酔っぱらい運転の再現シミュレータなど、医療分野におけるVRを活用したソリューションを提供します。

【施設計画】

- 医療現場の改善や、要介護者を含めた避難経路の確保を目的としたシミュレーションの実施で危機管理
- 設計意図や要望の把握、省エネ・環境対応

【車いすシミュレータ】

- 本体に両輪別駆動のトルクセンサー付き車輪を実装して算出した車速、路面抵抗のモデルを車いすの運動モデルとして使用
- 車いすシミュレータからUC-win/Roadに実測値のデータを読み込み、VR空間を移動可能か検証

【組み込みシステム開発とメンタルストレスチェック】

- スマートフォンを利用した顔表情収集装置、画像解析装置等の開発

【UC-win/Road安全運転シミュレータ】

- 運転シミュレーター型式認定基準に準拠した運転教習所向けのDS (未認定)
- VRデータで様々なコンテンツを作成可能

【医療分野でのドライブシミュレータ応用】

- 酔っ払い運転シミュレータ: 飲酒時の視界を再現したドライブシミュレータ
- 血管シミュレータ: 血管のつながりや血管内の赤血球の流れなどをVRで再現

【手術シミュレーション】

- VR空間内の3Dモデルで直接観察できない部位を直感的に確認
- VR空間の操作に従って実際にロボットを制御するハプティクス連携システムを診断や手術の研修・訓練に活用

健康年齢増進ヘルスケアソリューション

ITを活用したフィットネス・病気予防

フィットネス・運動不足解消用システム

個人の目的・レベルに合わせたVR空間内で楽しみながら運動し、体力向上。UC-win/Roadで用途に応じたVRコンテンツを柔軟に作成し各種デバイスと連携。ハンドル+足こぎペダルやHMDなどの構成で簡易システム構築も可能



▲自転車シミュレータ

高齢者運転シミュレータ

ドライブシミュレータを活用した認知機能低下の検出、運転能力の評価、運転能力の訓練システムを構築。診断シナリオは自由に組み合わせ可能。



▲高齢者運転シミュレータ

リハビリテーション用

ドライブシミュレータシステム

自動車を運転することによって脳が活性化し、体を使って運転することで、身体機能のリハビリに。運転技術の向上、交通ルール遵守など社会復帰に向けた訓練としても活用。

UC-win/Road 製造業向けソリューション

サービス価格
別途見積

BIMとVRを活用した製造業における
ソリューション展開

BIMの手法を利用し、製造業における工場設計や工場内のレイアウト評価等にUC-win/Roadを適用。建物の設計、施工から維持管理まで効率的に行います。


- 平面図の作成：基本となるレイアウト（柱／壁／出入口／通路など）を、2D平面図として定義、2D-CADを操作するように、簡単に平面図を作成可能
- 工場のモデリング例：同様の手順で、工場内の3Dモデルも作成可能

【導入効果】

- 空間評価：3Dで表現された空間で、装置の配置、人の動きの妥当性など評価
- 評価指標：人と物との衝突回数・距離など、明確な数値評価が算出
- 合意形成：関係者への説明資料やプレゼンに活用し合意形成の促進
- 作業指示：ビジュアルな作業指示などに活用

【製造業向けソリューションの実施形態例】

- 工場設計アプリケーションの提供、3次元工場モデル作成サービス、個別カスタマイズサービスなど



FORUM8 Robotics

ロボットを用いたソリューションの最新技術

サービス価格
別途見積

【UAV 自動飛行ロボット】

UAV（無人機）を3D・VRソフト「UC-win/Road」による、飛行計画・経路設定、リアルタイムモニタリング、収集データの可視化と組み合わせ操作することが可能です。

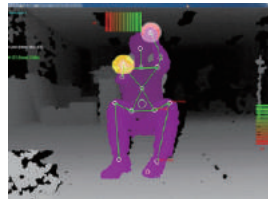
- 自動飛行モニタリングシステムにより上空から情報を収集。搭載したカメラからリアルタイムで周囲の映像を送信し、離れた場所からの遠隔操作も可能
- UC-win/Roadでフライト計画を作成・実行。写真や動画ファイルのダウンロードも可能



【UC-win/Road Air Driving (Kinect™ドライビングシミュレータ)】

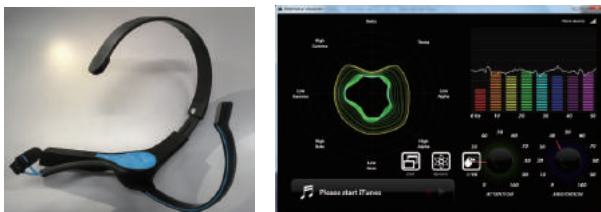
赤外線深度センサによるジェスチャドライビングシミュレーション。Kinect™の前で家ドル操作をするように両手を動かすことでUC-win/Roadの運転操作が行えます。

- スケルトンの認識：赤外線深度センサで検出した距離情報から同一物体の抽出、特定のポーズによるキャリブレーションを実施、スケルトン構造を認識
- ハンドルの舵角の向き・量検出：前に突き出した右手拳と左手拳の位置関係から、右折、左折の向きと、舵角を検出
- アクセル、ブレーキの踏込量検出：踏込量をつま先位置から検出



【Mind&VR UC-win/Road for MindWave Mobile】

MindWave Mobile（開発元：NeuroSky）は、脳波センサが搭載されたワイヤレスのステレオヘッドデバイス。装着することで、アルファ、ベータなど周波数の違いによって分類される脳波を計測し、独自のアルゴリズムにより集中度・リラックス度等の心理状態へと変換。MindWave MobileプラグインによりVRデータと連携し、これらの取得データを利用した操作・シミュレーションが可能。左図の運転シミュレーションでは集中度によって速度を制御し、画面の1点を凝視する等で集中すれば速くなり、注意散漫な状態になれば遅くなります。



【UC-win/Road for ロボットアーム】

UC-win/Roadによる制御によりバーチャル空間と実空間でロボットアームが連動して動作します。



【UC-win/Road Oculus Rift プラグイン】

- Oculus Riftのレンズ特性に合わせ、映像に歪みを加えて出力
- センサデータを用いてUC-win/Road内のユーザ視点を追従
- 3D空間への没入性を向上、より高品質の運転シミュレーションを実現



【HoloLens】

MRプラットフォーム向けのデバイス。半透明のゴーグルで現実の風景にデジタルコンテンツを重ね合わせる形で表示します。

- Windows10を内蔵した独立のPC
- Kinect™ベースの深度センサも内蔵



【アイトラッキング】

人の眼球の動きを記録・可視化・分析し活用する手法。医療、車両開発、人間工学、教育をはじめとするさまざまな分野で利用されています。

- UC-win/RoadによるVR空間の運転シミュレーションと連携させた「アイトラッキングシステム」を開発・提供



【赤外線深度センサによるマルチクラスタデジタルサイネージシステム】

6Kディスプレイと赤外線深度センサを利用したインタラクティブ操作のデジタルサイネージシステム

- ジェスチャーインターフェースとモーションキャプチャを使い、インタラクティブに操作、入力には赤外線深度センサのXtion PROを使用
- マルチクラスタシステムとUC-win/Roadのクラスタ機能を使ったリアルタイムVRシミュレーション、スパコンクラウド®を使ったCGレンダリングサービスなど、コンテンツ関連のサービスもサポート



シミュレーション

FEM 解析

UC-1 Cloud
自動設計エンジニア
スイード構造解析・
断面

構造上級工

構造下級工

建設工

仮設工

道路土工

港湾

水工

構造解析・
構造改良

CAD/CIM

維持管理・
地震リスクアット・
建築

船舶・遊覧

スイートシリーズ

紹介
プログラム技術サービス・
サポート

UC-win/Road シミュレータ

ドライブシミュレータ、操船シミュレータ、地震シミュレータ

ドライブシミュレータ
¥7,260,000
(税抜¥6,600,000~)

UC-win/Road含まず

船舶操船・地震シミュレータ
別途見積

完全な制御環境下で多様な走行環境を生成し、反復再現ができます。近年、ドライブシミュレータは、車輛システム開発やITS交通システム研究、ドライバ、車、道路、交通との相互作用研究などに数多く適用されています。

価格はすべて「税込」表記

ドライブ・シミュレータ・システム構成



<オプション>

- ナビ型モニター ■クラッチペダル・マニュアルチェンジ ■左ハンドル
- PC本体 ■UC-win/Road SDK開発キット ※別途ソフトウェアカスタマイズ必要

ドライブ・シミュレータ・システム価格(パッケージシステム)

仕様	発注数量		
	1台	10台	20台
UC-win/Road Drive Simulator 基本構成 ※1	671万円	604万円	504万円
UC-win/Road Driving Sim	121万円	103万円	84万円
合計	792万円/1台	707万円/1台	588万円/1台
項目	1台	10台	20台
ナビ型モニター	4.5万円	3.8万円	3.3万円
2DOF Motion Platform (500kg)梱包	660万円~	-	-
3DOF Motion Platform (500kg)梱包	792万円~	-	-
左ハンドル・クラッチペダル(ソフト別)	11万円	7.7万円	5.5万円

梱包・運送・搬入調整費別途/1年間無償サポート、PC本体含まず

オプション製品(価格)

- クラスター オプション (94.6万円~) モーションプラットフォームオプション (94.6万円)
- クラスター クライアント (6.6万円) SDK(開発キット) (33万円)

※アイマークレコーダ(レンタルあり)

[CarSim連携対応]

UC-win/Road体験シミュレータ上からの運転操作によって、乗用車のさまざまな運転条件(アクセル、ブレーキ、ハンドル操作)と環境条件(路面の高低差、摩擦係数、横風等)での動的挙動を解析し、モーションにリアルな動きを与え、VR走行シミュレーションを行えます。

コンパクト・ドライブ・シミュレータ

■システム構成



<オプション>

- ナビ型モニター ■クラッチペダル・マニュアルチェンジ ■左ハンドル
- PC本体 ■UC-win/Road SDK開発キット ※別途ソフトウェアカスタマイズ必要

UC-win/Road簡易シミュレータ

ECOドライブプラグイン・オプションの利用が可能です。UC-win/Roadの走行ログを基にして、自動車運転による燃料消費量の計算、二酸化炭素排出量の計算、および、グラフ作成機能を支援します。

基本構成: 17"LCD monitor 3台
パソコン本体1台(3画面出力対応)
ゲーム用ステアリングコントローラ/ゲーム用シート



UC-win/Road SensoDrive Simulator

UC-win/Road フォースフィードバック対応ドライブシミュレータ
UC-win/Roadと連携し、3DVR空間を実車に近いステアリング操作で体験できます(オプションでCarsimとの連携が可能)。



SENSO-Wheel開発: SENSODRIVE GmbH (独)

車いすシミュレータ

車いすとUC-win/Roadを連携した走行シミュレーション

屋内/屋外の電動車いすシミュレーションが行えます。実際に車いすに座り、車いす自体は動かさずに、モニターまたはヘッドマウントディスプレイ(HMD)を通してVR空間を走行できます。運転者の運転技術の評価も可能です。



バイクシミュレータ

本格的二輪実車型ドライブシミュレータ・パッケージシステム

UC-win/RoadのVRと連動して走行シミュレーションが可能なドライブシミュレータです。各パーツは実車パーツを使用し、エンジンのオン・オフ、アクセル・ブレーキ、ライトなど実車と同等の操作が可能で、モータ制御によるハンドル反力の発生、AT車とMT車の切替、車体の傾斜機能も備えています。

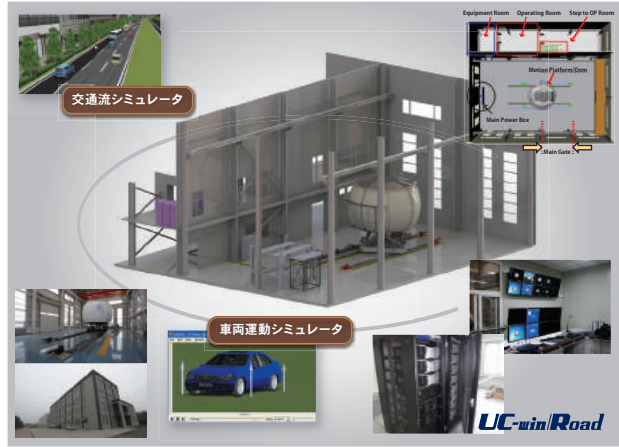


8DOF交通安全シミュレータ

高性能大型ドライビングシミュレータ

6自由度モーションプラットフォームとYawテーブル、Xテーブルで構成される8自由度車両運動モデル実車運転模擬装置です。

UC-win/Roadのクラスタ構成による360度投影装置、音響システム、振動装置などにより限りなく実運転に近い環境を提供します。



車両性能実証装置

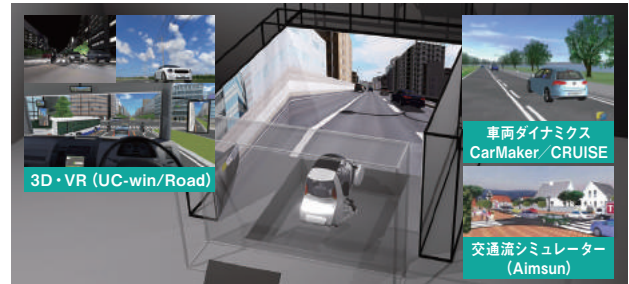
高精度ドライビング・シミュレータシステム

大型5面立体視ドライビング・シミュレータ

VR空間内での運転・車両走行模擬を実現した世界初※大型5面立体視ドライビング・シミュレータ。人間特性・感性の高感度モニタリング・数学モデリングに関する研究開発に最適なシステムとして構築されています。名古屋大学ナショナル・イノベーション・コンプレックス (NIC) 内に設置されています。



※2015年6月現在公開されているシミュレータとして、大型5面没入型ディスプレイとモーション付きコックピットの組合せは世界初



鉄道シミュレータ

研究開発、教育・訓練、広報展示目的の鉄道運行シミュレータ

車両や人間工学の研究開発用、乗務員の教育・訓練用、博物館、鉄道展等での運転体験用、列車運転ゲームなどさまざまな用途に対応可能です。2010年、独立行政法人鉄道建設・運輸施設整備支援機構へ納入いたしました。



船舶操船シミュレータ

VRで様々な条件下での本格的訓練を体験

UC-win/Roadの多様な3D/VR空間表現を活用した船舶操船シミュレータは、精度の高いVR空間を容易に表現すると同時に、ドライビングシミュレータで培ったシナリオ・イベント機能やモーションプラットフォーム技術を活用して、多様な要求に応えるシミュレータの構築が可能です。船員訓練や学生教育だけでなく、港湾施設のシミュレーション、様々な港湾環境の景観評価などにも活用をご提案できます。

霧や雨、波などの様々な条件下でのシミュレーション・訓練で事故防止視点切り替えやリプレイなどの機能も充実



波の発生パラメータを詳細に設定し、高精度な波の表現を可能に



サンプルデータ

横浜港
参考価格：
¥1,900,000



情報利用型人間-自動車-交通流相互作用系シミュレーションシステム

6自由度0.7G対応モーションプラットフォームの高度研究用ドライビングシミュレータ

ドライビングシミュレータ、交通流シミュレータ、車両運動シミュレータ、HILS/ECUエミュレータ、視線計測装置等を、UC-win/Roadによるインテグレーションで連携させた運転シミュレーションシステムです。2012年3月九州大学大学院統合新領域学府へ納入。



©九州大学

地震シミュレータ

フィジクスモデル対応、VR地震シミュレータシステム 地形変形他、各種フィジクスカスタマイズ対応

UC-win/Road上で、地震により発生する家具や照明の揺れ、倒壊等の被害状況や影響を、簡易な入力により3DVRで可視化できるソフトウェア。対象とするモデルに重量・重心・摩擦係数等の物性値を与えることで、家具や什物の揺れを再現し、転倒などの様子を即座にシミュレーション。

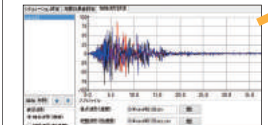
優良賞受賞！ 2018.4.18 第30回中小企業優秀新技術・新製品賞 ソフトウェア部門

物体同士の接触判定、地鳴りや家具の衝突音の発生
家具と家具がぶつかり移動方向が変わるといった挙動にも対応
気象庁が一般公開している地震波形情報をインポートして利用可能
実際に起きた地震の再現、今後起こり得る地震波形の事前シミュレーションが可能

Allplanで作成した3Dモデルをインポート



加振データをUC-win/Roadに適用



インポートしたデータに基づいて、屋内の家具などの配置物の揺れとビル全体の揺れをシミュレーションで再現できます。

シミュレーション

FEM解析

UC-1 Cloud
自動設計

エンジニア
スイード

構造解析・
断面

構造上部工

構造下部工

建設工

仮設工

道路土工

港湾

水工

構造解析・
構造改良

CAD/CIM

維持管理・
地震リスク

アセット・
管理

船舶・遊覧

スイートスイート

紹介
プログラム

技術サービス・
サポート

UC-win/Road安全運転シミュレータ

運転シミュレータ型式認定基準に適合した運転教習所向けのドライビングシミュレータ

3画面モニターによる広視野角グラフィック映像で実車に近い感覚で教習コースを体験できます。運転結果診断、リプレイ教習に対応しており、自分の運転を客観的に把握できます。

警察庁型式認定番号

交 L20-1 交 L20-2
交 L20-3 交 L20-4



▲製品詳細



型式認定基準適合

国家公安委員会運転シミュレータ型式基準に適合した4種類の教材を学習できます



他の交通との関わりによる危険を的確に予測・回避



気候や地形など地域特性から見て必要性の高い運転技能を学習



高速走行の特性を学び、安全に運転できる技術を取得



急ブレーキによる停止・危険回避 / 道路形状にあった速度を判断

除雪車両運転教育用「車両操作シミュレータ」

除雪車両オペレータ育成を目的とした

「車両操作シミュレータ」

中日本高速道路株式会社 (NEXCO中日本) および中日本ハイウェイ・メンテナンス名古屋株式会社と、除雪車両オペレータ育成を目的とした「車両操作シミュレータ」を共同開発。UC-win/Roadを活用して除雪車両の cockpit を再現し、実車両に近い状態で除雪車両オペレーション訓練ができます。特殊な気象条件下でのリアルタイムシミュレーションや、「走向コース」、「蛇行」「衝突リスク(接触回数)」、「車間距離」などの項目によるトレーニング結果を診断することができ、冬期以外でも除雪車両のオペレータ教育が可能です。



UC-win/Road 自動運転パッケージ

自動運転・ADAS開発研究に特化した

UC-win/Roadのプラグインパッケージ

自動運転パッケージは、UC-win/Roadによるシミュレーションの中でも「自動運転研究シミュレーション」、「ADAS」、「センサーデータ模擬」の分野で活用されることを想定したUC-win/Roadのプラグインパッケージであり、プラグインから構成されます。

プラグイン名	用途
車両制御プラグイン	外部運動モデル連携
環境オブジェクト制御プラグイン	交通信号制御等
DSコース変換プラグイン(※1)	道路データ変換
交通制御プラグイン	交通流生成管理
カーナビゲーションアプリケーション	車両・道路情報表示
運転情報IOアプリケーション	外部デバイス連携
カメラセンサー模擬システム	歪み画像生成、外部システム・デバイスに画像送信
・カメラセンサー基本プラグイン(※2)	
-カメラセンサー模擬機能(※3)	
・カメラセンサー画像送信プラグイン	
レーザーセンサー模擬システム	レーザーセンサー模擬、録画、点群情報送信
- Lidarセンサー模擬機能(※3)	
・Lidarセンサープラグイン	
白線検知模擬システム	白線検知模擬、白線データ出力、白線情報送信
・レーンキーピングアシストプラグイン	
・レーンディパーチャーアラートプラグイン	
・レーンチェンジプラグイン	

※1 既に製品化されているプラグイン

※2 既に製品化されているプラグイン (Up&Coming No.117にて紹介)

※3 カメラセンサー基本プラグインの拡張機能

Engineer's Studio® Ver.10

日本語 / 英語 / 中国語

3次元積層プレート・ケーブルの動的非線形解析。より現実に近い高精度な解析により合理的・経済的な構造設計を実現

Ultimate ¥2,310,000
(税抜 ¥2,100,000)

Ultimate (前川モデル除く)
¥1,540,000
(税抜 ¥1,400,000)

Ultimate (ケーブル要素除く)
¥1,760,000
(税抜 ¥1,600,000)

Advanced ¥1,100,000
(税抜 ¥1,000,000)

Lite ¥572,000
(税抜 ¥520,000)

Base ¥385,000
(税抜 ¥350,000)

サブスクリプション価格
P.122~123参照

UC-1エンジニアスイート
P.31~32参照

Windows 8/10 対応

電子納品

IFC 3D PDF

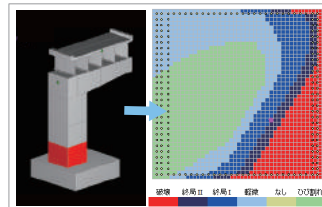
有償セミナー

弊社がプレ処理～計算エンジン～ポスト処理までの全てを自社開発した3次元有限要素法 (FEM) 解析プログラムです。土木・建築構造物の部位を1本棒に見立てたはり要素や平面的に連続した平板要素でモデル化して、構造物の非線形挙動を解析するツールです。

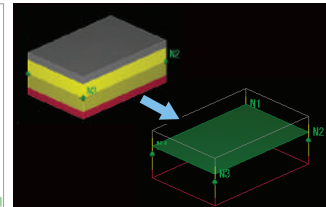
【解析の特長】

- UC-win/FEM(3D)で高い評価と多くの実績がある3次元ファイバー要素とReissner-Mindlin理論に基づく平板要素を備え、それらの材料非線形、幾何学的非線形(大変位)を同時に考慮した静的解析・動的解析が可能
- 平板要素はアインパラメトリック要素を採用、厚さ方向に複数の層を持つ積層構造に対応し、各層には材料や線形・非線形の設定を個別に定義可能
- 平板要素に適用するコンクリート構成則に、東京大学コンクリート研究室で開発された世界的に評価の高い鉄筋コンクリート非線形構成則(分散ひび割れモデル)を採用、UC-win/WCOMDのRC要素を厚さ方向へ多層に拡張して、面内変形だけでなく面外変形の非線形挙動も解析可能
- 64bit版に対応:メモリを大量に消費する大規模モデルの入力、結果確認が可能

▼ファイバー要素の結果画面(右:断面)



▼積層平板要素のイメージ図(右:数学モデル)



Ver.10 改訂内容

2021年4月リリース

1. 軸力変動を考慮したM-φ要素機能
2. 軸力変動を考慮したM-θモデル(ばね要素)機能

Ver.9.1 改訂内容

2020年4月22日リリース

1. 入力操作シンプル化
2. 鉄筋の配置情報の寸法線表示機能強化
3. 減衰定数のコピーとチェック機能
4. 複数節点を直線状や円弧状に並べる機能
5. 「従属要素の表示」機能
6. 未使用データの一括削除機能

【主な解析機能およびUC-win/FEM(3D)との機能比較】

項目	内容	ES	F3D
解析	静的/動的/固有値/影響線(1本棒)	○	○
非線形解析	材料非線形/幾何学的非線形(大変位理論)/複合非線形(材料非線形と幾何学的非線形を同時に考慮)	○	○
適用理論	微小変位理論/大変位理論/弾性床の上のはり理論/Bernoulli-Eulerのはり理論/Timoshenkoはり理論(せん断変形考慮)	○	○
	Reissner-Mindlin理論(平板要素の適用理論)	○	×
要素	弾性はり/剛体/ばね/M-φ/ファイバー	○	○
	平板/ケーブル/減衰(速度べき乗型粘性ダンパー)	○	×
境界条件	節点:6自由度(自由・固定・ばね) 弾性梁要素:分布ばね/連成ばね(節点に定義)	○	○
材料の種類	コンクリート/鉄筋/PC鋼材/鋼板/炭素繊維シート/アラミド繊維シート/弾性材料/非構造材料(単位体積重量のみを考慮した材料)	○	○
	節点荷重/部材荷重(梁要素:集中・分布・射影長)/温度荷重(梁要素)/強制変位/初期断面力	○	○
荷重	内力荷重/平板体積力(質量に比例する作用力)/平板面荷重(分布荷重)/平板地盤変位(円筒水櫃)/平板動水圧(円筒水櫃)	○	×
	ケーブル要素:分布荷重、温度荷重	○	○
自動生成荷重	死荷重/プレストレス荷重/水平震度荷重	○	○
静的荷重	単調増加/繰り返し/反転繰り返し	○	○
動的荷重	加速度波形	○	○

【オプション価格】

価格はすべて「税込」表記

オプション名	価格	Ultimate	Advanced	Lite
Engineer's Studio® Section	¥308,000	○	○	—
ES-固有値解析オプション	¥22,000	○	○	—
ES-動的解析オプション	¥22,000	○	○	—
ES-M-φ要素オプション	¥77,000	○	○	—
ES-非線形ばね要素オプション	¥77,000	○	○	—
ES-ファイバー要素オプション	¥22,000	○	○	—
ES-幾何学的非線形オプション	¥22,000	○	○	—
ES-平板要素オプション	¥121,000	○	○	○
ES-前川コンクリート構成則オプション	¥715,000	○	—	—
ES-活荷重一本棒解析オプション	¥22,000	○	○	○
ES-土木構造二軸断面計算(旧基準)オプション	¥99,000	○	○	○
ES-土木構造二軸断面計算(部分係数法-H29道示対応)オプション	¥154,000	○	—	—
ES-鋼製部材ひずみ照査オプション	¥33,000	○	○	—
ES-道路橋残留変位照査オプション	¥33,000	○	○	—
ES-ケーブル要素オプション	¥484,000	○	—	—
ES-軸力変動オプション	¥110,000	—	—	—

【土木構造二軸断面計算(部分係数法)オプション(別売)】

- 安全率を外力と抵抗力の両方を考慮して照査する設計法(部分係数法)に対応
- 部分係数法:断面照査=着目点+照査用詳細入力+照査用荷重定義
- 構造物の動的解析に対する照査として、最大応答値に対するせん断耐力照査や曲率照査が可能
- 単柱式RC橋脚または単柱式鋼製橋脚に対しては、変位照査や残留変位照査を全ステップで実施し、厳密な照査結果を抽出

◎=機能強化、○=対応、×=未対応

項目	内容	ES	F3D
動的解析	Newmark-β法(β=1/4)による直接積分法	○	○
減衰	要素別剛性比例型/Rayleigh型/要素別Rayleigh型	○	○
質量マトリクス	整合質量マトリクス、集中質量マトリクス	○	○
非線形特性	M-φ特性:バイリニア、トリリニア、テトラリニア ばね特性:バイリニア、トリリニア、テトラリニア 名古屋高速ゴム支承型、BMRダンパー ヒステリシス(ファイバー要素用): コンクリート(2次曲線、Hoshikuma、COM3、JSCE、Mander)、鋼材(バイリニア、トリリニア)、繊維シート(線形・引張のみ) ファイバー要素の種類:オリジナル、1次、2次	○	○
	ファイバー要素・M-φ要素・ばね要素の損傷表示、梁要素の応力度照査、梁要素の耐力照査、梁要素の曲率照査、ばね要素の照査	○	○
設計支援	道路橋の残留変位照査機能(道示)、限界状態設計(土木学会、鉄道標準)	◎	○
	平板要素のコンタ図、道路橋の変位による塑性率照査	○	×
モデル作成	表形式入力、複数のモデル表示	○	○
	アンドゥ・リドゥ機能、大規模モデル対応、モデルの範囲拡大、コピー・貼り付け	◎	○
インポート	sdfファイル(Steel Detailing Neutral File)	○	○
	DXF・DWGファイル(CADデータ)	○	×
エクスポート	3dsファイル	○	○
	DXF・DWGファイル(CADデータ)、IFCファイル	○	×

Engineer's Studio® 解析支援サービス >> 詳細:P.104
 3次元積層プレート、分差ひび割れモデル入力データ支援サービス

Engineer's Studio® 各種受賞歴

「中小企業優秀新技術・新製品賞」ソフトウェア部門 優良賞受賞
 平成23年5月11日、同時受賞：産学官連携特別賞（東京大学教授 前川宏一氏）

NETIS「震災復興・復旧に資する技術情報」認定

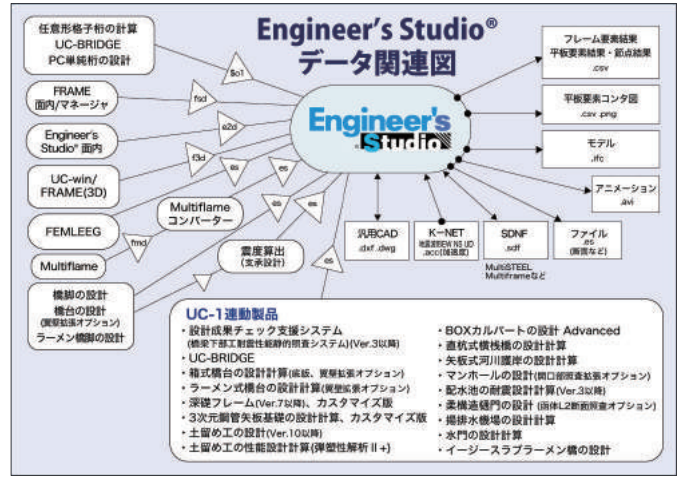

「3次元プレート動的非線形解析 Engineer's Studio®」
 「洪水氾濫浸水解析シミュレーション」「道路損傷情報システム」

危機管理デザイン賞受賞（公共ネットワーク機構）

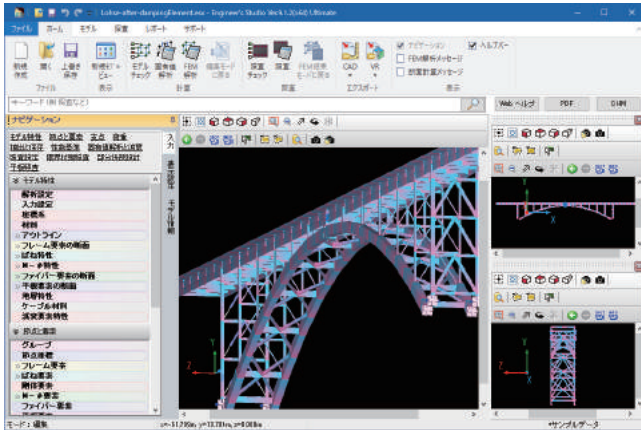
平成25年3月15日（RIMDA: Risk Management Design Award）

破壊解析コンテスト優勝

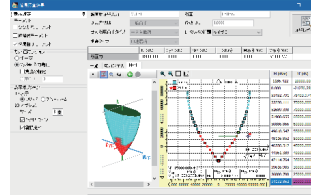
平成22年7月8日「高じん性モルタルを用いた実大橋梁耐震実験の破壊解析プライド解析コンテスト」
 当社解析支援チームがEngineer's Studio®を用いて優勝



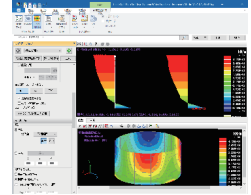
▼メイン画面



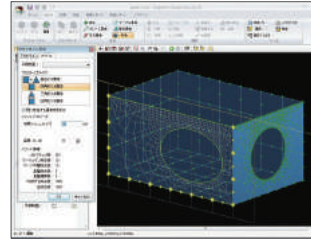
▼断面計算の入力画面



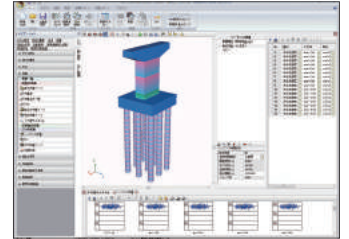
▼3次元コンタ図と2次元切断面図



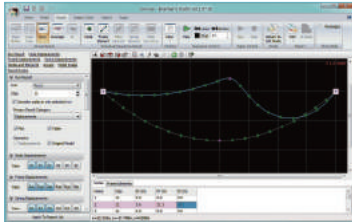
▼平板要素の自動メッシュ分割



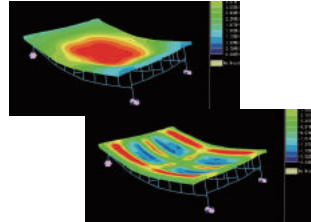
▼多点入力 (杭深海の加速度設定)



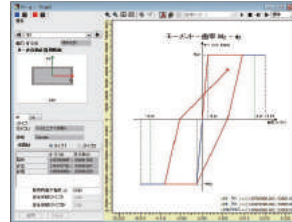
▼「10個の梁要素+大変位」の変位



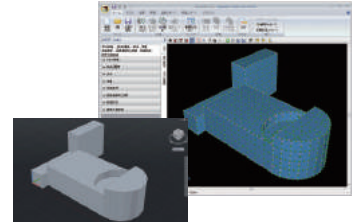
▼変位図・床版曲げモーメントセンター



▼鉄筋コンクリート断面M-φ特性



▼DXF, DWGインポート/エクスポート



Engineer's Studio® SDK

Engineer's Studio®ユーザーインターフェースのカスタマイズツール

プログラム価格
 ¥484,000
 (税抜¥440,000)

Windows 8/10 対応

Multiframe to Engineer's Studio® コンバーター

Multiframeのデータを Engineer's Studio®形式に変換

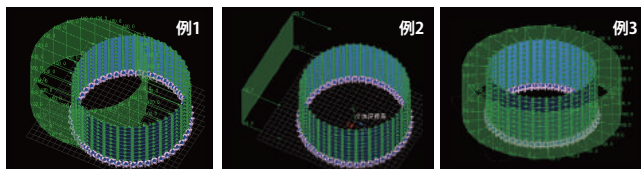
プログラム価格
 ¥33,000
 (税抜¥30,000)

Windows 8/10 対応

Engineer's Studio®のGUIをカスタマイズ可能です。pluginを作成し、メニューやボタンをEngineer's Studio®に接続、モデル内のデータを作成、変更、削除できます。

- Engineer's Studio®の入力データを直接作成する開発キット
- カスタムCOMインターフェースに対応し、COMに対応している開発環境（C、C++、VBA、Delphi等）があれば、自由にモデルを作成可能
- 開発環境で自由に作成した入力画面で入力、独自のファイル保存も可能
- 計算や結果画面は本体で行うのでEngineer's Studio®が別途必要

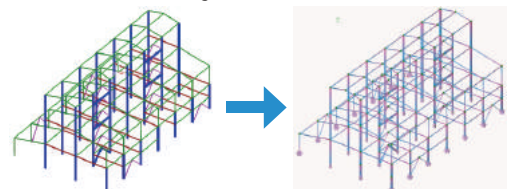
▼サンプル例



ベントレー・システムズ社により開発された3次元構造解析Multiframeのデータファイルを、Engineer's Studio®のデータファイル形式に変換するプログラムです。

- Multiframe（詳細:P.87）のデータをMultiframeのCOM APIを通して変換
- Engineer's Studio®のデータベースに未登録の部材形状・寸法は数値データで変換
- 変換項目：単位、解析設定（材料線形、静的解析）、節点データ、支点条件、グループ、節点重量、部材重量、節点荷重、部材荷重、強制変位、基本荷重、抽出荷重

▼連携例（左:Multiframe、右:Engineer's Studio®）



FEMLEEG Ver.11 Upgrade

総合有限要素法解析システム

Advanced ¥1,485,000
(税抜 ¥1,350,000)
Standard ¥1,155,000
(税抜 ¥1,050,000)

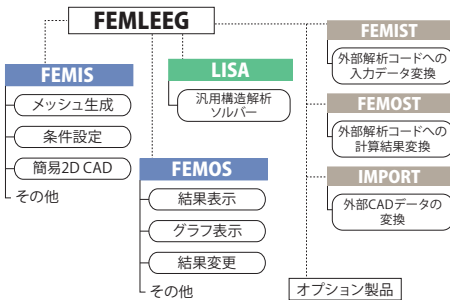
Lite ¥550,000
(税抜 ¥500,000)
LAPack オプション
¥330,000
(税抜 ¥300,000)

サブスクリプション価格
P.122~123参照
UC-1エンジニアスイート

Windows 8/10 対応
有償セミナー

国産の本格的CAEシステムであるFEMLEEGは、モデル作成から解析評価まで行えます。基本構成は、FEMIS (プリプロセッサ)、FEMOS (ポストプロセッサ)、LISA (ソルバー)、トランスレータ (外部インターフェース)、LApack (外部インターフェース) です。

【FEMLEEGの基本構成】



製品名	モジュール		LISA制限	節点数制限
	FEMIS, FEMOS LISA, IMPORT	FEMIST FEMOST		
Advanced	○	○	なし	なし
Standard	○	×	あり*	なし
Lite	○	×	あり*	あり(1万点)

※No Tension解析, CAP解析および施工解析が使用できません。
No Tension解析…異種構造物間の接触面に設置した接触バネに引張力が発生したら自動解放する機能
CAP解析…モデルを都合よく分割し、面パーツを独立にメッシュ分割した後、再結合して解析する機能
施工解析…何段階かの施工過程を経る構造物の、各段階での構造解析を行う機能

【対応要素】

- 1次元: トラス、埋込鉄筋、ビーム、スプリング、リンク
- 2次元: 平面応力、平面歪、軸対象、プレート・シェル、積層板
- 3次元: ソリッド
- 64bitネイティブ対応

【FEMIS (プリプロセッサ)】

- 3次元オートメッシュで6面体要素(HEXA要素)を生成する機能
- 節点番号/要素番号の描画で、番号の傾きを指定する機能
- Engineer's StudioからのインポートがEngineer's Studio 9.1.0に対応
- 優れた操作性を備えたメッシュジェネレータ
- 解析用メッシュデータの作成、荷重・拘束・物性などを設定し、要素と形状を同時の作成や分割やCADライクなど、多彩なアプローチでメッシュ分割が可能
- 3次元オートメッシュ機能: 東京大学が開発されたADVENTUREシステムをベースエンジンとして採用
- 任意編面による要素分割: 任意の平面を指定して自由な位置で要素を分割
- 要素面の面積計算が可能

【FEMOS (ポストプロセッサ)】

- [結果]-[数値表示]に数値の傾きを指定する機能、要素成分の数値表示をセンタ
- リングできる機能
- [変更]-[レベル]-[設定]が、従来のモデル毎の設定に加えて、モデルによらない共

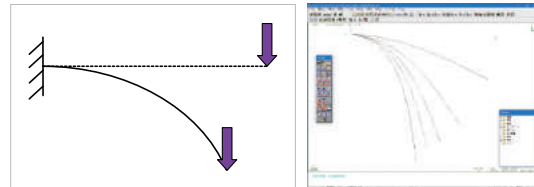
通の設定、それに伴うレベルを参照するコマンドの対応修正

- グラフを別ウィンドウに表示する機能
- 節点番号/要素番号の描画で、番号の傾きを指定する機能
- 結果評価、出力結果を、コンター図、ベクトル図、数値図、グラフ図などで表示
- 描画タイプ: 線・面コンター、ベクトル図、サークル図、数値図、矢印分布図、モード図、断面力図、疑似変形図、分布・履歴・相関グラフ、3次元グラフ、鳥瞰図

【LISA (ソルバー)】

- 汎用構造解析システム、静解析をはじめとし固有値、熱解析などが可能
- 操作性・軽快性に優れていると同時に、数万メッシュ規模のモデルに対応
- 解析タイプ: 大変形解析、線形弾塑性解析、固有振動解析 (フリーボディ解析機能含む)、応答スペクトル解析 (最大応答解析)、時刻歴応答解析、座屈解析、定常/非定常/伝熱・熱応力連動解析、NO TENSION解析、CAP解析、輻射解析、施工解析

▼片持ち梁の大変形解析例



【トランスレータ (外部インターフェース)】

- FEMLEEGと外部ソフトとのデータ交換が可能、FEMISで作成データを他ソルバーデータに変換し、解析結果をFEMOS入力ファイルに変換
- CADデータ(ワイヤーフレーム)をFEMISの入力ファイルに変換

【LApack (外部インターフェース)】

- 荷重支援「LoadHelper」と解析結果重ね合わせ「AddCase」のオプション製品
- LApack対応荷重: 要素表面・要素内部の方向荷重、矩形面荷重(円孔あり・なし・全面荷重タイプ)、円形面荷重、線荷重、線モーメント荷重、腹圧荷重(摩擦を考慮する・しない)、らせん荷重

【データ連携】

- Engineer's Studio®とのインポート/のエクスポート

Ver.11 改訂内容

2021年9月8日リリース

【共通】

1. 要素荷重に任意方向の辺荷重設定を追加(FEMIS/LISA/FEMOS)

【FEMIS】

1. エッジにグループ名を設定する機能を追加
2. パターンメッシュに1/4円の生成に対応

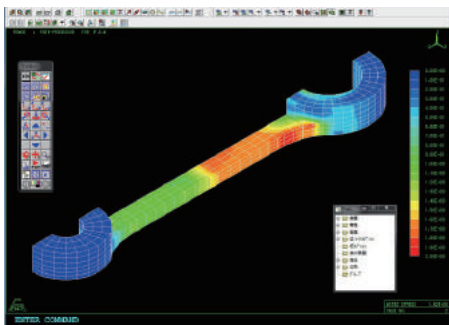
【FEMOS】

1. 各結果描画コマンドのケース選択がスムーズに対応

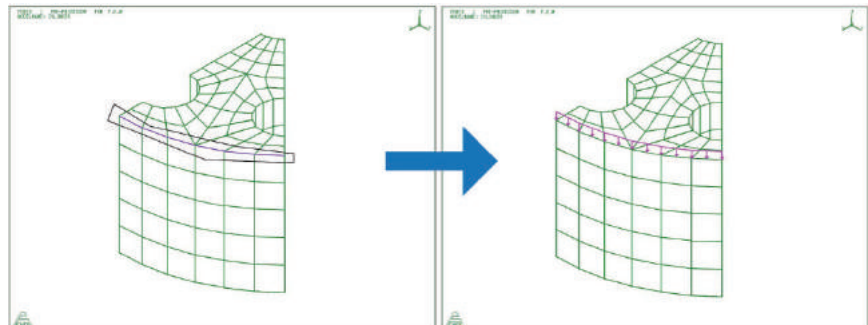
FEMLEEG 解析支援サービス >> 詳細:P.105

総合有限要素法解析システムFEMLEEGのモデル入力・解析をサポート

▼コネクティングロッド 濃淡図



▼ソリッド要素への辺荷重



WCOMD Studio

RC構造の2次元動的非線形解析

プログラム価格
¥1,320,000
(税抜¥1,200,000)

Windows 10/11 対応

東京大学コンクリート研究室で開発された鉄筋コンクリート構造物の2次元非線形動的／静的解析の解析プログラムWCOMDを製品化。海外でも非常に高い評価を得ている多くの実験と理論的検証結果に基づいた高精度の構成則を用いており、ひび割れを生じた様々な解析を精度良く行うことができます。構造物の安全性の評価やダメージレベルの検討ができ、より合理的で適切な設計を行うことが可能です。

【機能概要】

- ソルバー使用:東京大学コンクリート研究室開発のRC非線形構成則使用
- プリ・ポスト処理にEngineer's Studio®の入力と結果表示機能を採用
- プリ処理:複雑な外形の内部を自動的にメッシュ分割
- ポスト処理:変位図、変位のコンタ図、応力のコンタ図、ひび割れ図、変位図やひび割れのアニメーション機能による可視化
- 結果データのテキスト形式(CSVファイル)への出力、レポート出力機能が充実
- 主な対象:RC構造物の非線形静的・動的解析
- 地盤の非線形(大崎モデル)とRC構造物の非線形を同時に考慮した動的解析
- 2012年制定コンクリート標準示方書[設計編:本編]9編の損傷指標(平均化偏差ひずみ第2不変量、平均化正規化累加ひずみエネルギー)の算出、照査対応
- メッシュ生成機能:マウス操作で平板要素を作成

【解析内容】

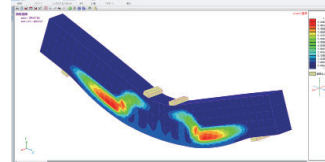
- 非線形動的解析:非線形時刻歴応答解析が可能、地震加速度として水平方向の加速度、鉛直方向の加速度を同時に作用可能
- 静的解析:自重・増分強制変位・増分荷重を与えた場合の解析
- あらゆる載荷状態の解析を実行可能

【解析結果】

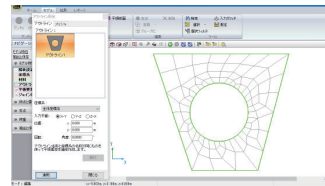
- 全要素・全節点では各計算ステップで、ひび割れ状態、平均応力度、降伏応力度、応答変位、応答速度、応答加速度、反力、断面力を照査
- 各ステップ毎のひび割れの発生状況、変位の状況、応力状態などを動画で表示
- ひずみの大きさによって損傷の程度を評価

- Advancedモード:判定のためのひずみを設計者が変更可能
- 静的解析では荷重状態を、動的解析では入力波形を同時表示

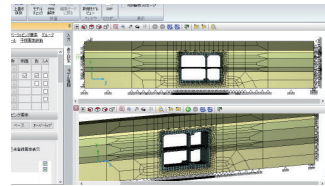
▼損傷指標(RC非線形梁の偏差ひずみ第2不変量)



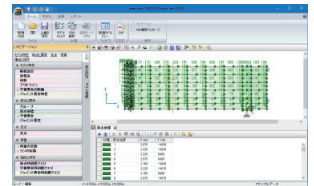
▼複雑な外形の内部を自動メッシュ分割



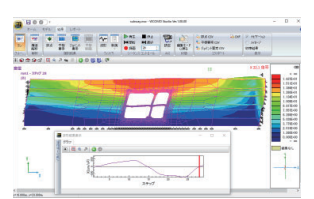
▼地盤と構造物の一体解析モデル



▼節点・要素の名称を表示し表形式入力



▼地盤と構造物の一体解析結果



GeoFEAS VGFlow

FEMによる地盤の弾塑性解析
浸透流解析を実施可能な統合製品

プログラム価格
¥1,837,000
(税抜¥1,670,000)

弾塑性地盤解析限定版
¥1,155,000 (税抜¥1,050,000)
浸透流解析限定版
¥869,000 (税抜¥790,000)

有償セミナー

Windows 10/11 対応

GeoFEAS VGFlowは、3次元の弾塑性地盤解析および3次元の浸透流解析の両機能を有する地盤解析の統合製品です。地盤の弾塑性解析、浸透流解析間で形状データおよびメッシュデータを共有し、解析モードスイッチにより両解析をシームレスに実行可能です。

- 地盤の線形/非線形弾塑性解析、定常/非定常飽和/不飽和浸透流解析
- 形状・メッシュデータを作成、解析固有データの入力だけで解析可能
- ポスト処理:変形図(弾塑性解析)、部材の断面力分布図(弾塑性解析)、等値面(浸透流解析)、コンタ図、ベクトル図

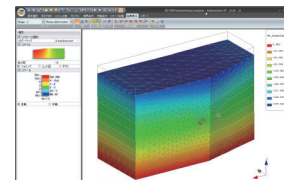
【弾塑性解析】

- 要素ライブラリ:構造物要素(板要素、梁要素、棒要素、軸方向バネ要素、せん断バネ要素)を定義し、地盤と構造物の相互作用を表現可能
- 荷重:節点集中荷重、等分布荷重、分布荷重、体積荷重(自重、静的地震荷重)
- 境界条件:単点拘束(水平ローラ、鉛直ローラ、固定、ピン)、多点拘束(MPC、ヒンジ)、強制変位をセット可能
- 施工段階に応じたステージ解析も可能

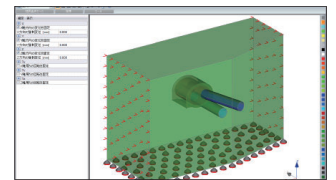
【浸透流解析】

- 材料特性:透水係数等材料の浸透特性データとして西垣氏らの値を同梱、参考値として材料にセット・解析可能
- 境界条件:水頭既知境界、浸出面境界、流量境界、点源、降雨境界、浸出禁止境界、水位変動境界をセット可能

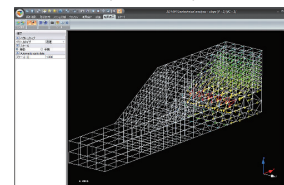
▼変位図(弾塑性解析)



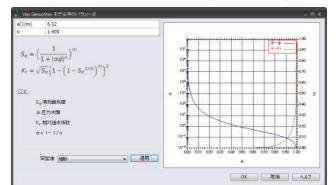
▼境界条件(弾塑性解析)



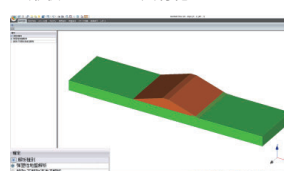
▼ベクトル図(浸透流解析)



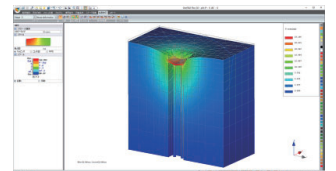
▼材料特性の入力ダイアログ(浸透流解析)



▼形状・メッシュの共有化



▼変形図



地盤解析支援サービス >> 詳細:P.106
地盤解析・FEMにおけるモデル作成を支援する技術サービス

弾塑性地盤解析 (GeoFEAS) 2D Ver.4

静的な条件下で地盤の応力～変形解析を行う
FEM解析プログラム

プログラム価格
¥715,000
(税抜¥650,000)

サブスクリプション価格
P.122～123参照
UC-1エンジニアサイト

Windows 8/10 対応
有償セミナー

斜面安定解析、土留め掘削解析、応答震度法、シールドトンネル掘削時の周辺地盤影響解析、地盤と構造物の相互作用の検討、NATM工法でのトンネル施工検討解析、水圧の変動が地盤に及ぼす影響検討など、地盤に関係する多くの分野で威力を発揮します。

【プログラムの特長】

- 解析種別：静的全応力解析
- 解析次元：平面ひずみ解析、軸対称解析
- 「平成28年河川構造物の耐震性能照査指針・解説」対応
- ステージ解析(施工ステップ解析)対応、
- 材料定数や境界条件の変更などが可能
- せん断強度低減法：解析ステージごとに全体安全率の算出、すべり面の推定
- 局所安全率：積分点ごとに局所安全率を算出可能
- 浸透流解析との連携：浸透流解析で算出した水圧値を節点荷重として考慮
- 解析機能の併用：解析機能を併用し、変形解析と安定解析を同時に実行可能
- 構成則の混在：材料ごとに構成則を設定可能
- オートメッシュ対応

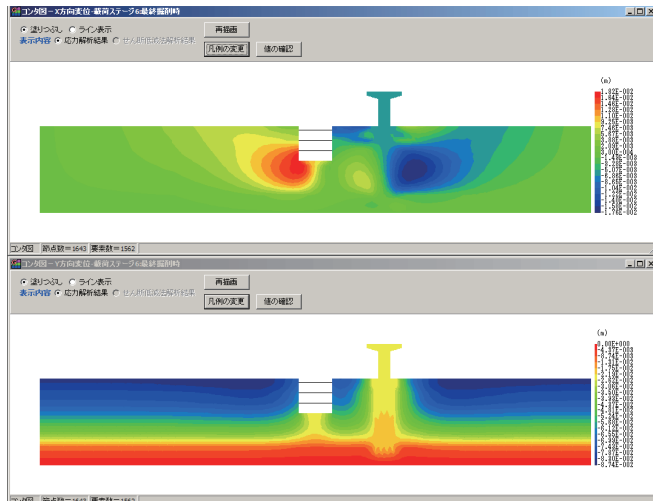
【荷重】

- 集中荷重：節点集中荷重(2次元・軸対称)
- 等分布荷重、分布荷重：線形分布荷重(2次元・軸対称)
- 体積荷重(自重)：鉛直加速度(2次元・軸対称)
- 地震荷重：水平応答加速度(2次元)／鉛直応答加速度(2次元)
- 節点水圧：水圧を節点荷重とし、その変化が地盤に及ぼす影響を検討


【UC-1 との連携】

- 土留め工の設計・3DCAD：土留め壁変位を地盤のみの解析モデルに強制変位として与え、掘削底面に必要に応じ鉛直方向の掘削解放力を作用させる「強制変位法」で、周辺地盤の影響検討
- 圧密沈下の計算：地盤のめり込み変形のインポート対応

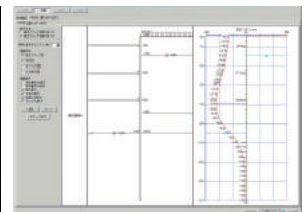
▼土留め掘削解析結果(X方向コンタ図)



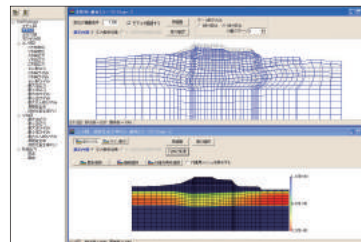
▼トンネル掘削解析-プリプロセス



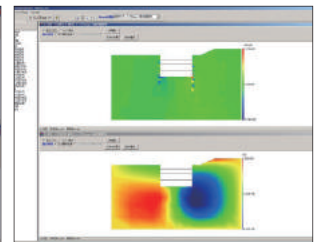
▼土留め工弾塑性結果



▼河川堤防地震時自重変形解析図(変形図、FL図)



▼土留め掘削解析結果(X方向コンタ図)



Geo Engineer's Studio Ver.2

Standard
¥638,000
(税抜¥580,000)

Lite(線形解析限定版)
¥495,000
(税抜¥450,000)

静的な地盤の応力～変形解析を行う
2次元弾塑性地盤解析プログラム

Windows 8/10 対応
有償セミナー

有限要素法(FEM)に基づく地盤解析用ソルバーをすべて自社開発。FEMモデルはCAD的な入力で作成し、SXF、DWG、DXFファイルのインポートも可能です。

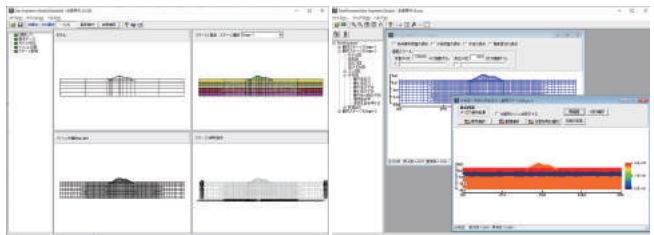
▼材料特性

製品名	構成モデル
Lite	線形弾性モデル
Standard	線形弾性モデル、モールクーロン方式 バイリニアモデル、せん断剛性低減材料1,2、液状化材料1,2


- モデル図、メッシュ図、任意ステージ図(要素定義、解析条件)をメインに配置
- CADファイルから検討モデルの作成が可能
- ステージ解析機能を備え、土留め掘削、トンネル問題、堤防液状化時の変形問題に適用可能
- 水圧荷重の考慮が可能
- 数値出力：節点または要素ごとの解析結果一覧を表示、HTML形式出力

- 弾塑性解析対応(standard版のみ)：バイリニア梁およびバイリニア棒要素／モールクーロンモデル
- 「河川構造物の耐震性能照査指針(案)・同解説」H19.3、「同Ⅱ.堤防編」H28.3に対応し、「液状化時自重変形解析」・「液状化後の体積圧縮による変形量の計算」に対応

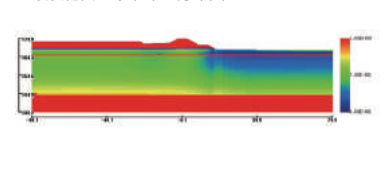
▼液状化・弾完全塑性モデル例



▼最終掘削時の変形と変位コンタ図



▼液状化安全率(FL)の分布図



地盤の動的有効応力解析 (UWLC) Ver.2 日本語/英語

プログラム価格
¥693,000
(税抜 ¥630,000)

初期応力、全応力・有効応力法の動的解析(液状化解析)プログラム

Windows 10/11 対応
有償セミナー

有効応力に基づく弾塑性理論による方法、地震時の過剰間隙水圧の発生、剛性の低下を考慮し、地盤の変形を時刻歴で計算可能です。解析対象は、土構造物(堤防・盛土)の地震時安定性の検討、地中構造物の浮上りの検討、地盤と構造物の動的相互作用の検討等に適用可能です。要素試験シミュレーションプログラムおよび最適化手法による同定解析プログラムを付属しています。弾塑性地盤解析(GeoFEAS) 2Dと入力ファイルの連動、UC-1 柔構造樋門の設計からの地形データをインポートが可能です。

- 要素試験シミュレーションを実施して液状化パラメータの設定が可能
- 最適化手法による同定解析プログラムを付属、実験データから入力パラメータの決定が可能
- 標準貫入試験結果N値から砂の構成モデル(PZ-sand)の入力パラメータを推定
- 1次元モデルと2次元モデルの選択が可能
- 全応力法の動的解析と有効応力法の動的解析(液状化解析)が可能
- 全応力法適用要素(水圧非考慮)と有効応力法適用要素(水圧考慮)の混在可能
- 地盤の透水現象を考慮した土/水連成の動的解析が可能
- 収束計算の高速化法であるラインサーチ、BFGSを採用
- 動的解析の時間ステップを自動調整することにより、解析の安定化を実現
- 鉛直方向と水平方向の同時加振対応

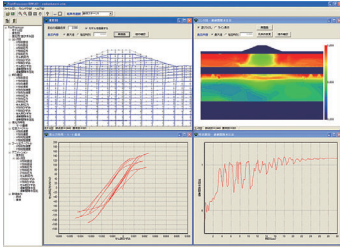
【適用範囲/検討事例】

- 全応力法を用いた地盤と構造物の動的相互作用の検討
- 土構造物(河川堤防など)の液状化時を含む地震時安定性の検討
- 液状化地盤内の構造物の浮上がり検討
- 液状化対策工の効果評価
- 過剰間隙水圧消散工法(グラベルドレーン工法など)に対応
- 遠心振動実験や大型振動台実験など実験のシミュレーション
- 1次元地震応答解析による詳細液状化判定

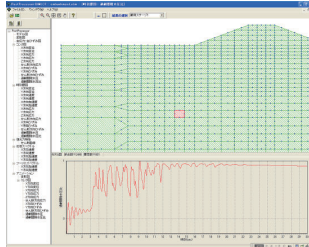
UWLC紹介文獻

動的変形解析の概要と適用例(各種動的変形解析の方法)として紹介されています。
「高規格堤防盛土設計・施工マニュアル」平成12年3月 (財)リバーフロント整備センター

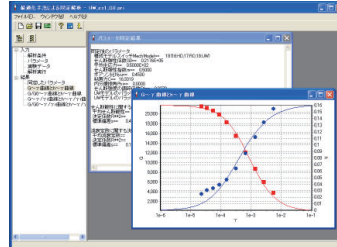
▼堤防の液状化時の検討



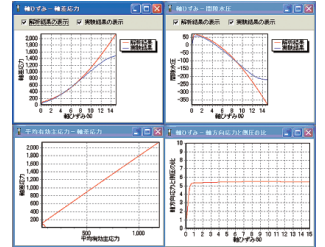
▼過剰間隙水圧比(2次元液状化解析)



▼最適化手法による同定解析



▼要素試験シミュレーションプログラム



2次元浸透流解析 (VGFlow2D) Ver.3

プログラム価格
¥312,400
(税抜 ¥284,000)

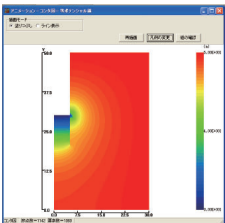
2次元FEM飽和-不飽和浸透流定常/非定常解析プログラム

Windows 10/11 対応
体験セミナー

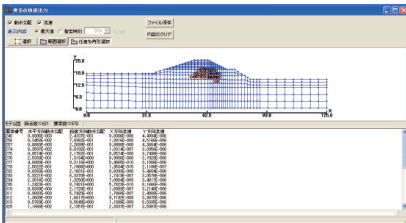
有限要素法による飽和-不飽和浸透流解析プログラムです。集中豪雨に伴う間隙水圧の上昇等をシミュレートできます。

- 飽和-不飽和浸透流FEM、定常、非定常解析、豊富な境界条件に対応
- vanGenuchtenモデル(パラメータの同定値入力)による解析が可能
- 様々な電子媒体・図面から地層形状モデルを作成可能、オートメッシュに対応
- 地盤形状モデルを「GeoFEAS」、「UWLC」、「斜面」、「柔構造樋門」にデータ連携可能
- 解析結果(浸潤線、等ポテンシャル線)を「斜面の安定計算」にデータ連動
- 計算書出力、フローネット(流線網)出力、フローネットのアニメーション出力

▼等ポテンシャルコンタ図



▼数値確認-要素



3次元地すべり斜面安定 解析・3DCAD (LEM) Ver.2

プログラム価格
¥369,600
(税抜 ¥336,000)

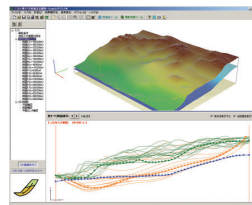
3次元斜面安定解析・対策工設計プログラム

日本語/中国語 Windows 10/11 対応
電子納品 3D PDF
体験セミナー

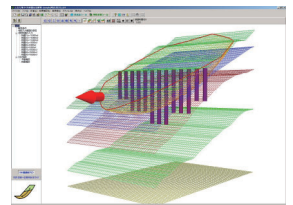
実際の地形形状や地すべり面を3次元形状で再現した斜面安定解析が可能です。高度な解析理論と豊富な実績を有する「群馬大学鶏飼研究室」との共同開発により製品化した信頼性の高いプログラムです。

- 解析方法: 2次元極限平衡分割法を3次元に拡張した、ホフランド(Hovland)法、ホフランド(Hovland(水中重量))法、簡易ヤンプ(Janbu法)
- 計算種類: 安全率計算、逆算法(c固定・φ固定)、c-tan φ関係図
- 補助機能: SXFデータインポート、浸透流解析結果連携など
- 対策工の設計: 3次元・2次元抑止力、による杭(くさび、せん断、抑え杭)の設計
- 3D描画機能: 測線型(Tin型)3D、DEM型3Dを表示、3Dモデル出力対応
- 3次元斜面安定解析結果: 推力ベクトル図、最大せん断抵抗力図など

▼メイン画面



▼3D表示例 (DEM型3D:杭配置図)



地盤解析シリーズの連携機能

地盤FEM解析シリーズの各種製品は、地形データやUC-1の各種関連製品とのスムーズなデータ連携にも対応しています。

<p>地盤の動的有効応力解析 (UWLC) Ver.2</p> <p>斜面の安定計算 への加速度連携</p>	<p>GeoFEAS VGFlow (浸透流解析限定版)</p> <p>LEM3D への水位面連携</p>	<p>弾塑性地盤解析 (GeoFEAS) 2D Ver.4</p> <p>柔構造樋門の設計 への変位量連携</p>	<p>2次元浸透流解析 (VGFlow2D) Ver.3</p> <p>GeoFEAS2D, UWLCへの水位線連携</p>
--	---	---	--

BOXカルバート Ver.2

自動設計シリーズ第一弾

WebAPとしてマルチプラットフォームでの利用が可能

プログラム価格

¥215,600

(税別¥196,000)

Google Chrome/Mozilla Firefox
Microsoft Edgeの最新版対応

UC-1製品のクラウド自動設計シリーズとして新たに「UC-1 Cloud 自動設計シリーズ BOXカルバート」をリリースします。UC-1 CloudシリーズはWebブラウザで動作し、PCだけでなくタブレットやスマートフォンからも利用できます。本製品で自動設計を行った後、UC-1シリーズ「BOXカルバートの設計・3D配筋」と連動し、詳細設計が可能です。

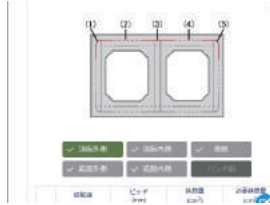
- UC-1設計シリーズ製品「BOXカルバートの設計・3D配筋」と連携
- 本製品で自動設計後にデータファイル(*.F8B)をエクスポートし、「BOXカルバートの設計・3D配筋」で読み込み、詳細設計や計算書、図面を出力
- 本体コンクリート体積、本体型枠面積、鉄筋重量の算出が可能。単価の入力により材料費と合計値の確認が可能
- 本製品で計算後に概算積算連携データ(.DLK)をエクスポートし、「UC-1Engineer's Suite 積算」でインポート可能

Ver.2 改訂内容

2020年6月2日リリース

- 1.設置位置のみの指定で最適擁壁を提案する機能に対応
- 2.数量計算対応
- 3.概算積算連携データ保存対応

▼鉄筋入力



▼曲げ照査

項目	単位	値	許容値	判定
最大曲げモーメント	kgf・m	12.5	15.0	OK
最大せん断力	kgf	100	120	OK
最大軸力	kgf	500	600	OK
最大変位	mm	10	15	OK

BOXカルバートの設計・3D配筋 >>詳細:P.62

1連・2連・3連BOXカルバートの断面方向、縦方向ウイングの設計・図面作成

擁壁 Ver.2

自動設計シリーズ第二弾

WebAPとしてマルチプラットフォームでの利用が可能

プログラム価格

¥215,600

(税別¥196,000)

Google Chrome/Mozilla Firefox
Microsoft Edgeの最新版対応

適用基準や形状・土質等の入力項目を厳選し、必要最小限の入力のみで抑え、自動配筋等の複数の自動設定機能も搭載しており、わずかな入力のみで概略的な設計を簡単に行うことができます。本製品で簡単に概略設計を行った後は、その結果をもとに「擁壁の設計・3D配筋」で詳細設計や計算書・図面出力といった流れで効率よく設計が行えます。

- タブレットやスマートフォン端末といった比較的小さな画面での利用を想定し、入力項目を最小限に抑え、少ない入力で概略的な計算が可能
- PCやタブレット等のマルチデバイス、マルチブラウザで快適に利用できるようにレスポンスなインターフェースを用意

Ver.2 改訂内容

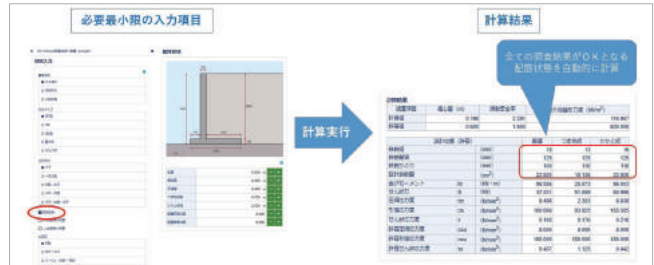
2020年12月23日リリース

- 1.設置位置のみの指定で最適擁壁を提案する機能に対応
- 2.数量計算対応
- 3.概算積算連携データ保存対応

擁壁の設計・3D配筋 >>詳細:P.64

片持梁式、U型、重力式、もたれ式、任意形状擁壁の設計計算、図面作成

▼積層平板要素のイメージ図(右:数学モデル)



土留め工 NEW

自動設計シリーズ第三弾

WebAPとしてマルチプラットフォームでの利用が可能

プログラム価格

¥193,600

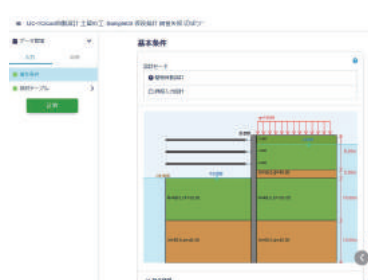
(税別¥176,000)

Google Chrome/Mozilla Firefox
Microsoft Edgeの最新版対応

Webブラウザで気軽に利用することができ、さらにユーザアカウント毎に環境が用意されるため、別々の端末でも同様の設定やサービスが利用できます。本製品ではUC-1設計シリーズ製品「土留め工の設計・3DCAD」との連携が可能です。本製品で自動設計後にデータファイル(*.F8L)をエクスポートし、「土留め工の設計・3DCAD」で読み込み、詳細設計や計算書、図面の出力といった流れが可能です。

- 入力項目を最小限に抑え、少ない入力で概略的な計算が行えるよう対応
- 最小限の基本条件の入力で、検討条件の中から全ての照査結果がOKとなる結果を抽出
- 親杭間隔の検討範囲(最小間隔、最大間隔)を指定し、一度の計算で最小間隔から最大間隔まで全ての検討結果を確認可能
- 壁長(根入れ長)を指定して、その壁長を満たす壁体条件を抽出

▼入力画面



▼結果画面

項目	単位	値	許容値	判定
最大土圧	kgf/cm ²	1.5	2.0	OK
最大変位	mm	10	15	OK
最大せん断力	kgf	100	120	OK

土留め工の設計・3DCAD >>詳細:P.56

土留め本体工、鋼製支保工、アンカー支保工、控え杭タイロッド式土留めの設計、図面作成

UC-1 Engineer's Suite 積算 Ver.8 Upgrade

連携により積算を簡単サポート

サブスクリプション価格
1年/フローティング(1年)
Standard ¥253,000 (税抜¥230,000) / ¥292,600 (税抜¥266,000)
Lite ¥202,400 (税抜¥184,000) / ¥234,080 (税抜¥212,800)

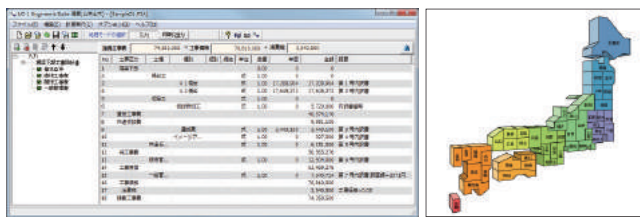
WEB認証
Standard ¥660,000 (税抜¥600,000)
Lite ¥330,000 (税抜¥300,000)
建設物価更新費用1年 (2年目以降)
Standard ¥330,000 (税抜¥300,000)
Lite ¥132,000 (税抜¥120,000)

フローティング
Standard ¥924,000 (税抜¥840,000)
Lite ¥462,000 (税抜¥420,000)
Windows 8/10 対応
電子納品
体験セミナー

積算に必要な基本的な機能を用意し、弊社独自の機能として連携を意識し、連携・簡単・サポートをコンセプトに製品開発を行いました。

【国土交通省土木工事積算基準 (H31年度版)】

- 請負工事費は、工事価格、消費税、工事原価、一般管理費、直接工事費、間接工事費、共通仮設費、現場管理費で構成
- 各費用は、メイン画面に構成を表示、一目でその内訳がわかる仕組みを用意
- 一般管理費※、イメージアップ費※、現場管理費は、基本条件での設定条件を元に内部計算(※直接指定も可能)
- 単価検索(データベース)から直接工事費に必要な項目(施工単価、基礎単価、施工パッケージ型)を選択、積算本体へ転送を繰り返し、経費を積み上げる流れ



【単価検索(データベース)】

- 建設物価調査会「月刊 建設物価、季刊 土木コスト情報」、経済調査会「月刊 積算資料、季刊 土木施工単価」掲載単価の平均値・最安値に対応(⇒基礎単価)。
- 施工単価、施工パッケージ型単価も同様の動作で、積算本体へデータ転送可能
- 単価は年間4回(10月、1月、4月、7月)更新、47都道府県の単価に対応
- Lite版は単価データベースの提供都市、工種の限定版

【概算工費】

- 簡単な条件を選択することで自動的に橋梁や道路構造物の概算工費を見積りができる仕組み
- UC-1製品連動によりそれらの諸条件入力省略が可能

【施工パッケージ型単価】

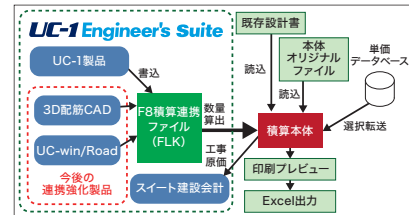
- 土工、共通工、コンクリート工、河川海岸、河川維持、砂防、道路舗装、道路付属施設、道路維持修繕、共同溝、橋梁の工種対応
- 標準単価は東京地区における基準年月日の施工単位当たりの単位なので、地域・時期の違いで補正し、積算単価を算出
- 標準単価から積算単価への補正は、各施工パッケージの機材材構成比(標準単価に対する機械経費、労務費、材料費、市場単価の金額構成比率)で算出

▼Suite積算連携による概算の実行予算管理 UC-1 Engineer's Suite 積算(左) スイート建設会計(右)

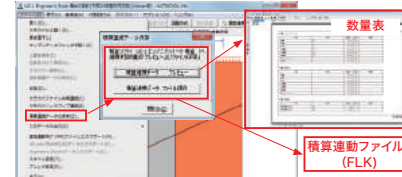


【UC-1エンジニアスイート構成製品との連携】

- UC-1エンジニアスイートの設計で用いた材料(コンクリート、鉄筋、型枠など)の諸情報の数量を取込み、単価を結びつけて積算がスムーズに可能
- 各製品からの数量はプレビューで確認、積算連携ファイル(FLK)を出力も可能



▼橋台の設計から数量を連動する場合



【設計書の取込み】

- 各都道府県の「設計書」のフォーマットに合わせて工事区分・工種・種別・細別・規格の名称・数量を入力、取込み

【電子納品対応(エクセル出力、PDF出力)】

- 積算を行った結果をエクセル形式、PDF形式、ワード形式等の媒体に変換

【スイート建設会計への連携】

- 設計(計画)→数量算出→積算→スイート建設会計へ連携することで、一連のCIMの実現を加速

【クラウドバックアップ】●指定されたスケジュールで自動バックアップ

Ver.8 改訂内容

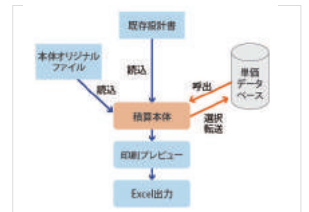
2021年9月30日リリース

1. 最新の国土交通省土木工事積算基準及び国土交通省土木工事標準積算基準書に対応
2. 工期設定支援システムへの連携に対応
3. 64bit版対応

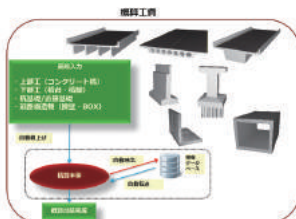
▼共通工事費の配賦機能



▼本体と単価データベースの処理の流れ



▼概算工費の流れと概算工費(上部工)画面



▼橋梁全体(上部工+下部工)の概算工費



▼工期設定支援システム連携 工程表

No.	工種	名称	単位	数量	【(日)単位】															
					4/1	4/15	4/29	5/13	5/27	6/10	6/24	7/8	7/22	8/5	8/19					
1	橋脚工	橋脚工	㎡	1	1															
2	橋脚工	橋脚工	㎡	3,000																
3	橋脚工	橋脚工	㎡	3,000																
4	橋脚工	橋脚工	㎡	3,000																
5	橋脚工	橋脚工	㎡	3,000																
6	橋脚工	橋脚工	㎡	3,000																
7	橋脚工	橋脚工	㎡	3,000																

Engineer's Suite

計算・CAD統合

3D配筋対応

Windows 8/10 対応

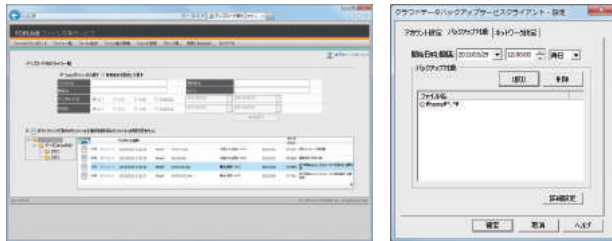
電子納品 SXF3.1
IFC 3D PDF
体験セミナー

UC-1シリーズのセット版。クラウド対応、CIM機能強化

土木設計製図支援システム UC-1シリーズ各製品のクラウド機能、CIM機能、3D配筋機能等を強化し、セット版として8種類のスイート製品をご用意しています。

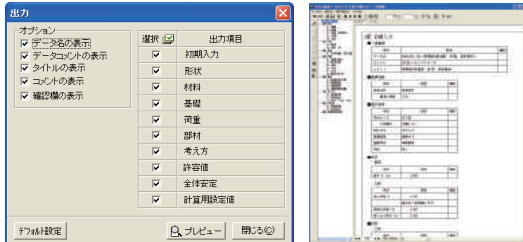
【クラウド機能】

- データファイルのクラウドでの保存・読込機能等、クラウドを利用したファイル共有、転送、バックアップ機能を搭載
- 基本ライセンスは、ファイル共有、バックアップに対して1GB利用可能
- ファイル共有サービス: Webストレージ機能、UC-1スイート製品から直接サーバへファイル保存・読込が可能、ファイル転送、転送先のアドレス帳管理対応
- クラウドバックアップサービス: PCに常駐するクライアントプログラムでスケジュールを登録、定期的にFORUM8サーバにバックアップを実施
- 追加ライセンス: 1ユーザライセンス、ユーザ領域500MB追加 ￥2,500



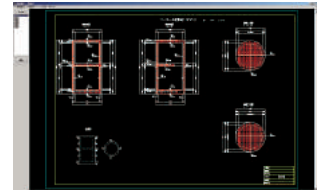
【サポートチェック機能】

- 入力順データチェックリスト出力を標準サポート




【2DCAD機能】

- 図面作成機能を有している構成製品では、2次元汎用CAD「UC-Draw」の機能を有したツールを用意、図面編集、出力機能を標準サポート
- 作図: 直線、曲線、文字、寸法線、引出線、勾配線、ハッチング、横断面図など
- 編集: 移動、複写、回転、反転、トリム、ストレッチ、ポリライン、寸法線結合・分割など
- SXF属性機能: SXF属性付加、参照
- 配筋機能: 加工図・鉄筋表の追加・編集
- 土木図形作図: 構造物図形(パラメトリック)シンボル、表、柱状図、帯表など
- 計測: 距離、面積、直線・円・円弧情報の表示
- 出力機能: SXF・AutoCAD・JW-CAD形式出力



【3D配筋機能】

- 単独製品で「3D配筋ビューア」機能を有しているスイート構成製品では、「2DCAD機能」の他に「3D配筋CAD」機能を有したツールを用意し、標準実装します。これにより、3D表示だけではなく、編集や干渉チェックが可能になります。



【CIM機能】

- 「3D配筋CAD」からのIFCデータファイル出力に対応
- 今後、BIM、CIM機能、IFC変換の強化を図っていく予定

【製品構成・価格】 ※表示価格はすべて税別です。

- 構成製品には、単独製品のオプション機能を含みます。
- 単独製品のバージョンアップ、リビジョンアップを随時反映します。
- データファイルは、単独製品との間で利用できます。(カスタマイズ版(H14道示対応版)でのH24道示対応版のデータファイル読込みは不可となります。)

※Senior Suiteには、Advanced Suite

Ultimate Suiteには、Advance Suite・Senior Suiteの製品を含みます。

※一部製品は特別価格にて提供いたします。詳細は営業担当にお問い合わせください。

FEM解析

Advanced Suite	ページ	価格
Engineer's Studio® Advanced	P.23	通常: ¥1,705,000 (税抜 ¥1,550,000) S ¥1,155,000 (税抜 ¥1,050,000) F ¥1,386,000 (税抜 ¥1,260,000)
Engineer's Studio® Section	P.33	
Geo Engineer's Studio (Lite)	P.27	
Senior Suite	ページ	価格
Engineer's Studio® Ultimate ^{※4}	P.23	通常: ¥5,603,400 (税抜 ¥5,094,000) S ¥4,917,000 (税抜 ¥2,640,000) F ¥3,278,000 (税抜 ¥2,980,000)
FEMLEEG Advanced	P.25	
2次元浸透流解析 (VGFlow2D)	P.28	
弾塑性地盤解析 (GeoFEAS) 2D	P.27	
地盤の動的有効応力解析 (UWLC)	P.28	

- 製品間連動は、スイート製品間に限ります。
- 「NetUpdate」を無償提供し、常に最新の製品状態を保てるようにします。

構造解析上部工(旧基準)/

構造解析上部工(部分係数法・H29道示対応)

※Advancedのみ

Advanced Suite	ページ	価格
FRAMEマネージャ	P.36	(H29道示)
RC断面計算 ^{※2/※5}	P.34	通常: ¥2,136,200 (税抜 ¥1,942,000) S ¥1,056,000 (税抜 ¥960,000) F ¥1,267,200 (税抜 ¥1,152,000)
鋼断面の計算 ^{※5}	P.37	(旧基準)
UC-BRIDGE (分割施工対応) ^{※5}	P.38	通常: ¥1,919,280 (税抜 ¥1,744,800) S ¥739,200 (税抜 ¥672,000) F ¥887,040 (税抜 ¥806,400)
任意形格子桁の計算 ^{※5}	P.39	
落橋防止システムの設計計算 ^{※5}	P.41	
Ultimate Suite	ページ	価格
設計成果チェック支援システム	P.37	(旧基準)
FRAME (面内) SDK	P.36	通常: ¥3,514,940 (税抜 ¥3,195,400) S ¥1,501,500 (税抜 ¥1,365,000) F ¥1,726,725 (税抜 ¥1,569,750)
PC単純桁の設計・CAD	P.40	
PC上部工の設計計算	—	
床版打設時の計算	P.41	
鋼鉄桁橋自動設計ツール	P.40	

下部工基礎(旧基準)/
下部工基礎(部分係数法・H29道示対応)

Advanced Suite	ページ	価格
橋脚の設計・3D配筋 ※1 ※3 ※5	P.46	(旧基準) 通常: ¥3,576,870 (税抜 ¥3,251,700) - S ¥1,070,300 (税抜 ¥973,000) F ¥1,262,954 (税抜 ¥1,148,140)
橋台の設計・3D配筋 ※1 ※3 ※5	P.44	
震度算出(支承設計) ※1 ※5	P.43	
フーチングの設計計算 ※5	P.51	(H29道示) 通常: ¥4,141,500 (税抜 ¥3,765,000) - S ¥1,529,000 (税抜 ¥1,390,000) F ¥1,804,220 (税抜 ¥1,640,200)
基礎の設計・3D配筋 ※1 ※3 ※5	P.52	
基礎の設計計算(カスタマイズ版)	P.52	
置換基礎の設計計算(H29道示対応)	P.82	
Senior Suite	ページ	価格
ラーメン橋脚の設計・3D配筋 ※3 ※5	P.49	(旧基準) 通常: ¥5,384,170 (税抜 ¥4,894,700) S ¥1,686,300 (税抜 ¥1,533,000) F ¥1,905,519 (税抜 ¥1,732,290)
ラーメン橋脚の設計計算(カスタマイズ版)	P.49	
深礎フレームの設計・3D配筋 ※1 ※5	P.54	(H29道示) 通常: ¥6,318,400 (税抜 ¥5,744,000) - S ¥2,409,000 (税抜 ¥2,190,000) F ¥2,722,170 (税抜 ¥2,474,700)
Ultimate Suite	ページ	価格
RC下部工の設計計算 ※1 ※5	P.50	(旧基準) 通常: ¥8,164,530 (税抜 ¥7,422,300) - S ¥1,855,700 (税抜 ¥1,687,000) F ¥2,096,941 (税抜 ¥1,906,310)
橋脚の復元設計計算	P.47	
PC橋脚の設計計算	P.51	
箱式橋台の設計計算 ※1 ※5	P.48	(H29道示) 通常: ¥9,553,500 (税抜 ¥8,685,000) - S ¥2,651,000 (税抜 ¥2,410,000) F ¥2,995,630 (税抜 ¥2,723,300)
ラーメン式橋台の設計計算 ※1 ※5	P.48	

仮設土工

Advanced Suite	ページ	価格
土留め工の設計・3DCAD Advanced ※3	P.56	通常: ¥2,629,000 (税抜 ¥2,390,000) - S ¥1,419,000 (税抜 ¥1,290,000) F ¥1,674,420 (税抜 ¥1,522,200)
たて込み簡易土留めの設計計算	P.57	
仮設構台の設計・3DCAD Standard ※3	P.58	
二重締切工の設計・3DCAD ※3	P.59	
BOXカルバートの設計・3D配筋 Advanced ※3	P.62	
擁壁の設計・3D配筋 Advanced ※3	P.64	
斜面の安定計算 Advanced	P.66	
圧密沈下の計算	P.81	
Senior Suite	ページ	価格
土留め工の性能設計計算(弾塑性解析II+)	P.56	通常: ¥3,828,000 (税抜 ¥3,480,000) - S ¥1,683,000 (税抜 ¥1,530,000) F ¥1,935,450 (税抜 ¥1,759,500)
切梁式二重締切工の設計・3DCAD ※3	P.59	
ライナープレートの設計計算	P.60	
PCボックスカルバートの設計計算	P.63	
アーチカルバートの設計計算	P.63	
管の断面計算	P.61	
補強土壁の設計計算	P.83	
Ultimate Suite	ページ	価格
型枠支保工の設計計算	P.60	通常: ¥5,203,000 (税抜 ¥4,730,000) - S ¥2,035,000 (税抜 ¥1,850,000) F ¥2,340,250 (税抜 ¥2,127,500)
クライミングクレーンの設計計算	P.60	
控え壁式擁壁の設計計算	P.65	
ロックシェッドの設計計算	P.65	
遮音壁の設計計算	P.61	
耐候性大型土のうの設計計算	P.60	
トンネル断面算定	P.67	
共同溝の耐震計算	P.67	

建築プラント

Advanced Suite	ページ	価格
建築杭基礎の設計計算	P.93	通常: ¥1,287,000 (税抜 ¥1,170,000) - S ¥627,000 (税抜 ¥570,000) F ¥877,800 (税抜 ¥798,000)
地下車庫の計算	P.93	
地盤改良の設計計算	P.82	
プラント基礎の設計・3D配筋	P.55	
電子納品支援ツール(建築対応)	P.87	

*1:カスタマイズ版(H14道示)含む *2:旧基準のみカスタマイズ版(H14道示)含む
*3:積算連携対応製品 *4:前川モデル除く *5 部分係数法・H29道示対応

S:サブスクリプションライセンス F:フローティングライセンス

港湾

Advanced Suite	ページ	価格
矢板式係船岸の設計計算	P.68	通常: ¥1,562,000 (税抜 ¥1,420,000) - S ¥803,000 (税抜 ¥730,000) F ¥963,600 (税抜 ¥876,000)
重力式係船岸の設計計算	P.68	
防潮堤・護岸の設計計算	P.68	
直杭式横棧橋の設計計算	P.68	

水工

Advanced Suite	ページ	価格
BOXカルバートの設計・3D配筋(下水道耐震)	P.70	通常: ¥1,969,000 (税抜 ¥1,790,000) - S ¥1,056,000 (税抜 ¥960,000) F ¥1,267,200 (税抜 ¥1,152,000)
マンホールの設計・3D配筋	P.69	
調節池・調整池の計算	P.72	
柔構造樋門の設計・3D配筋 ※3	P.75	
等流・不等流の計算・3DCAD	P.76	
洪水吐の設計計算	P.79	
開水路の設計・3D配筋 ※3	P.77	
Senior Suite	ページ	価格
配水池の耐震設計計算	P.73	通常: ¥3,454,000 (税抜 ¥3,140,000) - S ¥1,782,000 (税抜 ¥1,620,000) F ¥2,049,300 (税抜 ¥1,863,000)
ポンプ容量の計算	P.74	
水門の設計計算	P.77	
落差工の設計計算	P.78	
ウェルポイント・ディーブウェル工法の設計計算	P.83	
下水道管の耐震計算	P.71	
Ultimate Suite	ページ	価格
ハニカムボックスの設計計算	P.70	通常: ¥5,643,000 (税抜 ¥5,130,000) - S ¥2,486,000 (税抜 ¥2,260,000) F ¥2,809,180 (税抜 ¥2,553,800)
耐震性貯水槽の計算	P.73	
パイプラインの計算	P.74	
管網の設計・CAD	P.74	
水路橋の設計計算	P.74	
揚排水機場の設計計算	P.79	
砂防堰堤の設計計算	P.79	
ため池の設計計算	P.79	
かごマットの設計計算	P.78	

CALS/CAD

Advanced Suite	ページ	価格
UC-Draw	P.85	通常: ¥1,529,000 (税抜 ¥1,390,000) - S ¥803,000 (税抜 ¥730,000) F ¥963,600 (税抜 ¥876,000)
3D配筋CAD	P.84	
UC-Drawツールの Slab bridge, Abutment, Pier, Rahmen Pier, Pile, Earth retaining, Temporary bridge, Retaining wall, U-type wall, Retaining wall elevation, Box culvert, Flexible Sluiceway, Manhole	P.85	
電子納品支援ツール	P.87	
Ultimate Suite	ページ	価格
コンクリートの維持管理支援ツール	P.88	通常: ¥2,354,000 (税抜 ¥2,140,000) - S ¥1,100,000 (税抜 ¥1,000,000) F ¥1,320,000 (税抜 ¥1,200,000)
地震リスク解析 FrameRisk	P.88	
橋梁点検システム(国総研版)	P.89	
BCP作成支援ツール	P.88	
橋梁長寿命化修繕計画策定支援システム	P.89	

SaaS UC-1 for SaaSの基本ライセンスが必要

Advanced Suite	ページ	価格
UC-1 for SaaS RC断面計算	P.118	通常: ¥198,000 (税抜 ¥180,000) - 1年ライセンス ¥143,000 (税抜 ¥130,000)
UC-1 for SaaS FRAME(面内)	P.118	

Engineer's Suite 積算

Engineer's Suite 積算	ページ	価格
Engineer's Suite 積算	P.29	¥660,000 (税抜 ¥600,000)

スイートバンドル 各スイート製品にバンドル可能

UC-win/Road	Ultimate	価格	Driving Sim	価格
	¥1,056,000 (税抜 ¥960,000)		¥704,000 (税抜 ¥640,000)	
	Advanced	¥533,500 (税抜 ¥485,000)	Standard	¥346,500 (税抜 ¥315,000)
Engineer's Studio*	Ultimate ※3	価格	Advanced	価格
	¥819,500 (税抜 ¥745,000)		¥605,000 (税抜 ¥550,000)	

Engineer's Studio®

面内 Ver.3

任意形平面骨組みの面内荷重計算プログラム

プログラム価格
¥255,200
(税抜¥232,000)

活荷重一本棒解析
オプション
¥22,000
(税抜¥20,000)

サブスクリプション価格
P.122~123参照

土木構造一軸断面計算
(部分係数法・H29道示対応)
オプション
¥157,300
(税抜¥143,000)

土木構造一軸断面計算
(旧基準) オプション
¥110,110
(税抜¥100,100)

Windows 8/10 対応

有償セミナー

Engineer's Studio®の入出力画面を2次元版に特化したもので、フレーム計算後に応力度照査や耐力照査などの断面照査も可能です。照査基準は、道路橋示方書、コンクリート標準示方書です。

【プログラムの特長】

- 材料、幾何学的線形の二次元面内解析プログラム
- 断面形状入力、断面定数自動算出後、フレーム計算実行
- 対応断面形状：矩形、小判、円形、I 桁、T 桁、ダブルT 桁、箱桁、円孔ホロー桁
- 要素：オイラー梁要素、トラス要素(材端条件両端ピンとした場合)、弾性床上の梁要素、ばね要素、剛体要素、梁要素とトラス要素の組み合わせ可能
- 支点：節点支持、複数の支点ケース対応、複数の分布ばね支持ケース対応
- 荷重：節点への並進荷重・モーメント荷重、強制変位、部材分布荷重、部材集中荷重、基本荷重ケース、組合せ荷重ケース、抽出荷重ケース

【UC-1 FRAME (面内) との機能比較】

- マウス操作での連続はり要素作成、節点の配置(要素長の変更)、フレーム要素の配置、ばね要素の配置、剛体要素の配置
- グループ毎に最大/最小曲げモーメントの計算、構造部位毎の断面力算出
- 支点は選択状態で変更可能、要素を再分割しても荷重状態保持
- 部材変位の計算

- 剛体要素内の主節点にばね要素を配置可能
- 剛体要素の端部から複数の部材が接続している構造が解析可能
- モーメント荷重は支持された梁要素に入力可能
- プレストレスのような内力は、分布ばねで支持された梁要素に入力可能
- 断面照査(道路橋示方書、土木学会コンクリート示方書)

【活荷重一本棒解析オプション】

- それぞれの影響線解析を行い、断面力や変位が最も厳しい結果を抽出
- 連行荷重に対しては、往復の設定や等分布荷重p2を載荷しない設定が可能

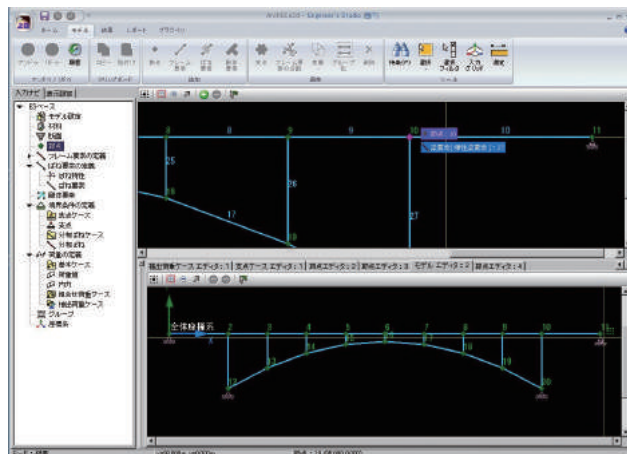
【土木構造一軸断面計算(旧基準)オプション】

- RC断面の許容曲げ応力度照査、曲げ耐力照査、平均せん断応力度照査等、せん断耐力照査、最小鉄筋量の各照査(道路橋示方書参考)
- 終局・使用・疲労限界、耐久性、断面破壊に対する安全性、使用性の各照査(土木学会コンクリート標準示方書を参考)

【土木構造一軸断面計算(部分係数法・H29道示対応)オプション】

- 平成29年道路橋示方書で採用された部分計算法による照査

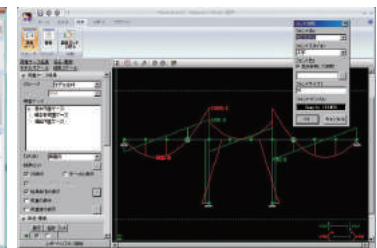
▼アーチ橋モデルデータ構造図



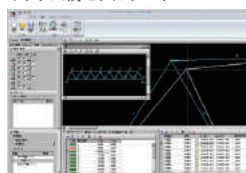
▼断面計算の入力画面



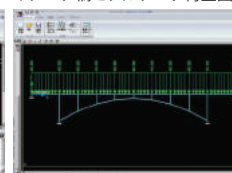
▼ラーメン橋モデルデータ変位図+断面力図



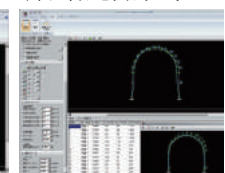
▼トラス橋モデルデータ



▼アーチ橋モデルデータ荷重図



▼トンネルモデルデータ



Engineer's Studio® Section Ver.2

Engineer's Studio®の断面計算を切り出した単独製品

プログラム価格
¥308,000
(税抜¥280,000)

Windows 8/10 対応

自由な形の断面形状に各種示方書の設定と断面力を与えることによって、断面照査を行い、OK/NGの判定結果を得る製品です。設定はEngineer's Studio®にインポート/エクスポートが可能です。断面や示方書の設定を別売製品Engineer's Studio®に取り込むこと、Engineer's Studio®から本製品のデータ形式にエクスポートすることも可能です。

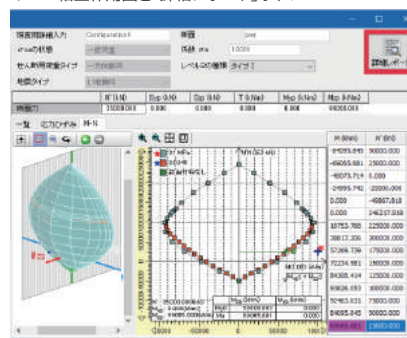
- 材料：コンクリート、鉄筋、PC鋼材(鋼より線、鋼棒) 鋼板、炭素繊維シート、アラミド繊維シート、弾性材料(ヤング係数を任意に入力)、非構造材料(単位体積重量のみを考慮した材料)
- M-φ特性(曲率照査用)：骨格、バイリニア(対称、非対称)、トリリニア(対称、非対称)、テトラリニア(対称、非対称)
- 照査項目：曲げ応力度、せん断応力度、曲げ耐力、せん断耐力、鋼製橋脚の曲げ耐力、付着応力度、最小鉄筋量、曲率照査、限界状態査、部分係数設計

Ver.2 改訂内容

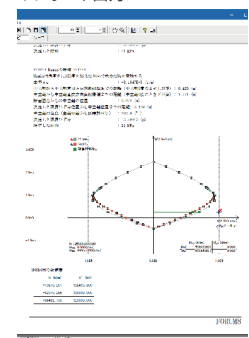
2021年10月25日リリース

1. 64bit版に対応
2. 簡易照査結果画面のM-N相互作用図で、2次元グラフのレポート出力に対応
3. 断面サムネイルの寸法値で小数点以下の桁数に対応

▼M-N相互作用図と「詳細レポート」ボタン



▼レポート出力



RC断面計算 (部分係数法・H29道示対応) Ver.4 ^{Upgrade} / (旧基準) Ver.8

各種形状・形式に対応した単柱式RC橋脚の耐震設計・補強設計、図面作成プログラム

●H29道示対応
プログラム価格
¥132,000
(税抜¥120,000)
カスタマイズ版
¥157,300
(税抜¥143,000)

サブスクリプション価格
P.122~123参照
UC-1エンジニアスイート

UC-1 for SaaS RC断面計算
1ユーザーライセンス
¥6,050 (税抜¥5,500)
追加(1ユーザー)
¥3,850 (税抜¥3,500)

サブスクリプション価格
P.122~123参照
UC-1エンジニアスイート

Windows 8/10 対応

電子納品

様々な断面形状を持つ鉄筋コンクリート断面の応力度計算、必要鉄筋量、最小鉄筋量、抵抗モーメント、終局モーメント、初降伏モーメントの計算と、限界状態設計法による断面照査を行うプログラムです。

【許容応力度法】

断面形 パターン	応力度	必要鉄 筋量	抵抗 モーメント	同N-M 図	終局 モーメント	最小鉄 筋量	降伏 モーメント	塑性ヒ ンジ長 Lp
矩形	○	○	○	○	○	○	○	○
円形	○	○	○	○	○	○	○	○
小判横	○	○	○	○	○	○	○	○
小判縦	○	○	○	○	○	○	○	○
I桁	○	○	○	○	○	○	○	—
T桁	○	○	○	○	○	○	○	—
ダブルT	○	○	○	○	○	○	○	—
箱桁	○	○	○	○	○	○	○	—
円孔ホロー	○	○	○	○	○	○	○	—
ブロック	○	○	○	○	○	○	○	—
任意二軸	○	—	—	—	—	—	—	—
小判二軸	○	—	—	—	—	—	—	—
矩形二軸	○	—	—	—	○	—	—	—

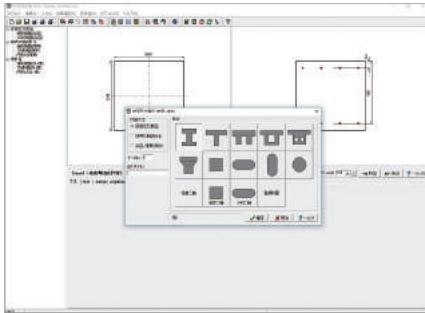
【プログラムの特長】

- 断面諸量 (全パターン対象) : 断面積、断面二次モーメント、図心位置、ねじり定数 (任意形断面、ブロックを除く)、型枠面積 (断面周長、ブロックを除く)
- 異なる断面パターンを取り混ぜて最大100ケースまで同時処理
- 断面力ケース毎に応力度の種類を指定した照査が可能
- サークルハンチを持つ断面形をサポート
- 鋼材種類: 鉄筋、PC鋼材、鋼板を混在使用可能、外ケーブルも対応
- 無筋コンクリートの応力度計算、二軸系の断面タイプ計算
- 面内マイナス、面外 (90度回転) の計算 (終局、初降伏、ひびわれ) をサポート
- 任意形フーチング基礎に2方向モーメント・鉛直力が作用した地盤反力度計算
- 箱、ホロー桁のハンチあり形状の面外方向計算
- 登録断面、FRAMEデータの利用が可能

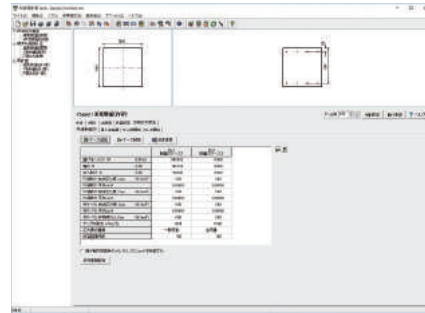
【UC-1 for SaaS RC断面計算】 (詳細:P118)

- ソフトウェアをネットワーク経由のサービスとして提供

▼断面選択画面



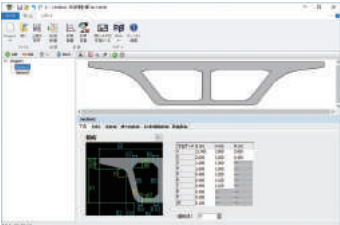
▼断面力入力画面 (許容応力度法)



▼断面力入力画面 (限界状態設計法)



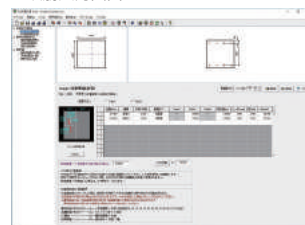
▼メイン画面



▼照査設定入力画面



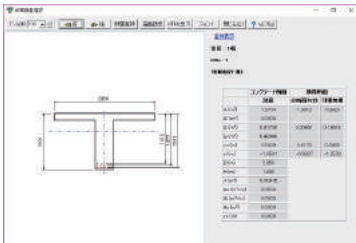
▼鉄筋入力画面



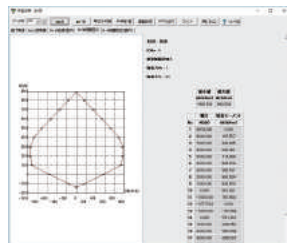
▼M-φ関係入力画面



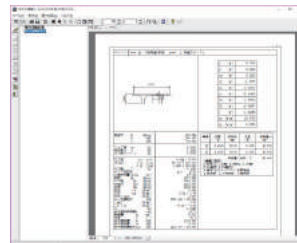
▼断面諸量確認




▼N-M関係図



▼印刷プレビュー



▼断面計算結果一覧表



部分係数法・H29道示対応

【永続/変動/偶発(衝突)作用が支配的な状況に対する照査】

- 限界状態に応じた曲げモーメント、軸力、せん断力に対する照査に対応
- 柱に作用する集中荷重、橋脚天端に作用する集中・分布荷重、風荷重、流水圧、動水圧、土圧、過載荷重を考慮可能
- 水位は荷重ケースごとに入力することが可能

【偶発(レベル2地震動)作用が支配的な状況に対する照査】

- 限界状態に応じた曲げモーメント、軸力、せん断力に対する照査に対応
- 柱に作用する集中荷重、橋脚天端に作用する集中・分布荷重を考慮可能

【照査内容】

- 形状:単柱式の張り出し式橋脚、壁式橋脚(橋軸方向および橋軸直角方向に偏心している橋脚についても設計可能)
- はり鉛直方向の照査、水平方向の照査(形状がコーベルの条件を満たす場合は、コーベルとしての設計が可能)
- 柱の照査、安定計算(直接基礎)、フーチングの照査、橋座の設計
- REED工法による橋脚の設計計算に対応(Ver.3.2以降)
- 橋軸方向の風荷重に対応(Ver.3.3以降)

Ver.4 改訂内容

2021年2月26日リリース

1. 釣合い鉄筋量の算出機能に対応
2. 材料基準値データの保存・読み込み機能を追加
3. コンクリートが負担できるせん断力に軸方向力による効果を考慮する設定機能を拡張
4. 64bitネイティブ対応

参考文献

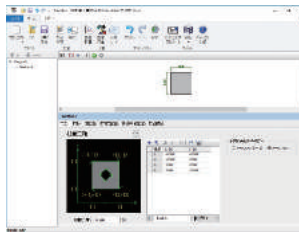
1. コンクリート標準示方書 設計編 H8年制定、2007年制定、2012年制定 土木学会
2. コンクリート標準示方書 構造性能照査編 2002年制定 土木学会
3. 道路橋示方書・同解説 I 共通編/III コンクリート橋編/IV 下部構造編/V 耐震設計編 H29年7月 日本道路協会
4. 標準設計 建設省
5. 鉄道構造物等設計標準・同解説(平成16年)/-コンクリート構造物 SI単位版 鉄道総合技術研究所
6. 連続繊維シートを用いたコンクリート構造物の補修補強指針 コンクリートライブラリー 土木学会
7. 設計要領第二集 5章耐震補強 H9年11月 日本道路協会

【要求性能に対する照査に対応した断面形状】

断面形状	耐久性、使用性			安全性				
	曲げひび割れ	せん断ひび割れ	ねじひび割れ	断面破壊	断面破壊		疲労破壊	
	曲げ耐力	せん断耐力	ねじり耐力	曲げ耐力	せん断耐力	ねじり耐力	曲げ疲労	せん断疲労
矩形	○	○	○	○	○	○	○	○
円形	○	○	○	○	○	○	○	○
小判型(横)	○	-	-	○	-	-	-	-
小判型(縦)	○	-	-	○	-	-	-	-
BLOCK入力	○	-	-	○	-	-	-	-
I桁	○	○	○	○	○	○	○	○
T桁	○	○	○	○	○	○	○	○
WT桁	○	-	-	○	-	-	-	-
箱桁※	○	○	○	○	○	○	○	○
円孔ロー桁	○	-	-	○	-	-	-	-

※箱桁断面において2室以上及びハンチを指定した場合は、曲げに対する照査のみとなります。

▼任意二軸断面の入力画面



▼断面計算結果



8. 設計要領第二集 橋梁保全編 6章耐震設計 H18年4月 東・中・西日本高速道路
9. コンクリート部材の補修・補強に関する共同研究報告書(III) 炭素繊維シート接着工法による道路橋コンクリート部材の補修・補強に関する設計・施工指針(案)-H11年12月 建設省土木研究所
10. 2017年制定 コンクリート標準示方書【設計編】H30年3月 土木学会

旧基準

【許容応力度法】

- 矩形からブロック(各パターン):左右対称断面に水平軸回りの曲げモーメント、軸方向力が作用する場合に利用可能

RC断面計算(中国基準版)

日本語/中国語

RC断面の曲げモーメント耐力、軸耐力、せん断耐力、配筋量計算プログラム

プログラム価格
(日本語版)
¥314,600
(税抜¥286,000)
(中国語版)
4,000円

Windows 8/10 対応
電子納品

中国の建築基準・土木基準に準拠し、さまざまな断面形状を持つRC断面(鉄筋コンクリート断面)の曲げモーメント耐力、軸耐力、せん断耐力の計算と、配筋量の計算を行うプログラムです。

- 中国建築基準:コンクリート構造設計基準(GB50010-2002)
- 中国土木基準:道路鉄筋コンクリート及びPCコンクリート橋設計基準(JTGD62-2004)
- 日本版との相違:圧縮側でのコンクリートと圧縮鉄筋、引張側の引張鉄筋が降伏に達しているものとした計算手法を採用

▼対応断面形状



適用基準及び参考文献

1. 道路橋示方書・同解説 I 共通編/III コンクリート橋編/IV 下部構造編/V 耐震設計編 H24年3月 日本道路協会

FRAME (面内) SDK

プログラム価格
¥190,300
(税抜¥173,000)

Windows 8/10 対応

任意形平面骨組の面内解析プログラム
FRAME(面内)の計算機能をAPIとして提供

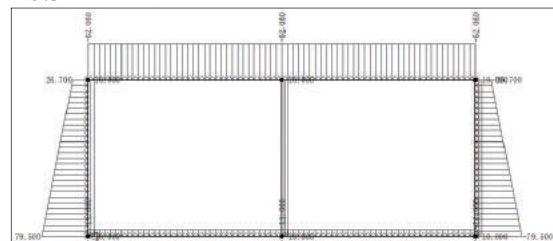
電子納品

体験セミナー

FRAME(面内)の画面にとらわれず、入力データをセットして計算を行い、計算結果を取得できます。プログラムの動作にはFRAME(面内)が必要です。

- 「FRAME(面内)」の計算機能のみをライブラリとして提供する開発キット
- 面内荷重解析などの機能を作成したプログラムに組み込み利用可能
- 計算条件の指定、計算結果の取り出しを独自に実装可能
- 独自のファイルフォーマットによるデータの入出力、計算書の出力が可能

▼添付サンプルプログラムのデータ



FRAME (面内) Ver.6

プログラム価格
¥211,200
(税抜¥192,000)

UC-1 for SaaS FRAME面内
1ユーザーライセンス
¥10,450 (税抜¥9,500)
追加(1ユーザー)
¥6,600 (税抜¥6,000)

微小変位理論による変位法を用いて、任意形平面骨組モデルの
断面力・変位・反力を算出するための面内解析プログラム

サブスクリプション価格
P.122~123参照
UC-1エンジニアスイート

Windows 8/10 対応

電子納品
体験セミナー

構造設計業務では欠かせない面内荷重解析機能を備え、RC断面計算と連動することが可能な任意形の平面骨組解析プログラムです。解析結果に対する後処理として、結果のHTML出力、図化処理のためのDXFファイル出力、Wordファイル出力機能をサポート。

【面内解析】

- 微小変位理論による変位法を採用
- 平面骨組モデルの断面力・変位・反力を算出する構造解析プログラム
- 平面内で構成された骨組みモデルに、同一平面上で変形を表現可能な荷重(面内荷重)が載荷された場合の解析(面内解析)をサポート
- 格点変位を未知量とする多元連立方程式により変位・断面力・反力を解析。
- 一般的な構造モデルの他、分布ばね部材、剛域部材、二重格点構造(バネ挿入可)、傾斜支点、連成バネ支点をサポート
- 荷重モデルでは分布荷重、集中荷重、格点集中荷重、温度荷重、プレストレス荷重、支点強制変位をサポート
- 基本荷重ケース、組み合わせ荷重ケースをサポート
- 組合せ荷重ケースのMmax/Mmin位置を算出
- 部材断面力の算出: 部材両端、中間着目点で行い、Mmax、Mmin値を算出

【図化プログラム】

- 入力(構造図・荷重図)データ、結果(断面力、変位、反力等)データをプリンタ、HTML、DXFファイルに出力
- 複数モデルの図形データを1プロジェクトとして追加、維持、管理可能
- 入力・結果画面上で、図化編集・出力対象要素の部品登録機能を実装

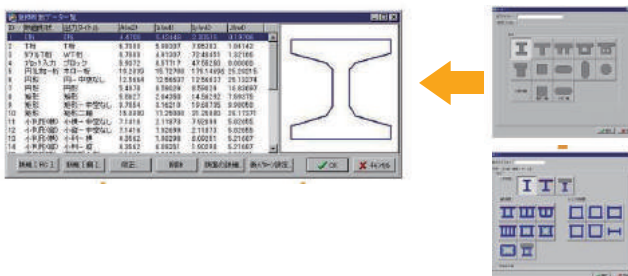
【荷重ジェネレート】

- 面内荷重入力時には、X、Y方向荷重ジェネレートの選択可能
- 荷重の正負を反転させた荷重ケースの生成

【解析補助機能】

- 部材断面の断面積、断面二次モーメントの算出

▼断面登録機能



- 面内荷重入力: X、Y方向荷重ジェネレートが選択可能
- スケルトンジェネレート: モデルの骨組み等を簡易オペレーションで自動生成
- 新規入力時は、BOX、トンネル、ラーメン橋など自動生成をサポート
- RC断面計算との連動: FRAME解析結果、断面データのRC断面計算用ファイルを作成。RC断面計算で、応力度計算が可能

【データ連携】

- 登録機能は、Engineer's Studio®、RC断面計算、UC-BRIDGEとデータを共有
- BOXカルバートの設計・3D配筋、RC下部工の設計・3D配筋などのFRAMEデータ読み
- Engineer's Studio®(面内)のデータ形式にエクスポート

【UC-1 for SaaS FRAME面内】(詳細:P118)

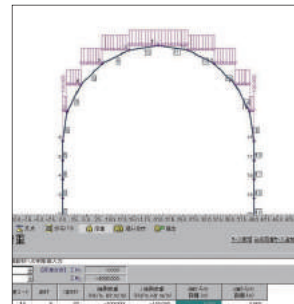
- ソフトウェアをネットワーク経由のサービスとして提供
- 従来製品と同等の面内解析機能、入力支援機能をサポート

Ver.6 改訂内容

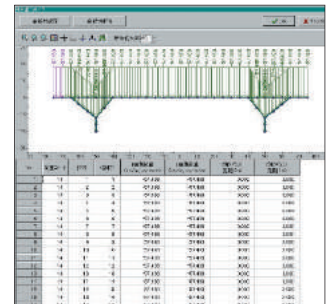
2020年8月21日リリース

1. RC断面計算用の連動ファイルについて、複数部材・複数荷重ケースの一括出力に対応
2. 結果出力図中の数値重なり部分について、「数値の重複非表示」機能に対応
3. 分布バネ部材で部材軸方向バネ反力の算出に対応
4. 荷重ケース番号の変更機能、荷重ケース番号の削除機能に対応
5. 支点条件でバネ支点コード入力時のガイド表示を改善
6. 計算書出力(入力データ出力・解析結果出力)で目次生成に対応

▼連続部材への斜長荷重入力



▼死荷重一括ジェネレート



FRAMEマネージャ Ver.6

面内荷重・面外荷重・活荷重などに対して、平面骨組みモデル化された
任意構造物の断面力、反力、変位を算出するための構造解析プログラム

プログラム価格
¥347,600
(税抜¥316,000)

UC-1 for SaaS FRAMEマネージャ
1ユーザーライセンス
¥20,900 (税抜¥19,000)
追加(1ユーザー)
¥13,200 (税抜¥12,000)

Windows 8/10 対応

電子納品

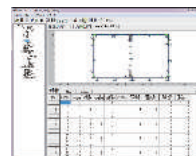
平面骨組みモデル化された任意構造物の解析プログラムです。解析部分は微小変位理論に基づいており、格点変位を未知量とする多元連立方程式を解くことで変位・断面力・反力を算出します。この連立方程式は、構造データから決定される剛性マトリックスと荷重データから決定される荷重ベクトルから構成されます。

- 面内解析: 面内荷重に対する解析
- 面外解析: 面外荷重に対する解析
- IL解析: 移動荷重、固定荷重を影響線処理
- 面内・面外荷重のモデル化: 分布荷重、集中荷重、格点集中荷重、温度荷重、プレストレス荷重、・支点強制変位をサポート
- IL荷重のモデル化: ・移動荷重・固定荷重
- 面内・面外解析: 荷重組合せ、最大・最小部材力、抽出、部材間Mmax
- IL解析: 影響線を滑らかに表現するための載荷点、設計断面位置指定のための算出点、断面力などの解析結果集計

【UC-1 for SaaS FRAMEマネージャ】(詳細:P118)

- ソフトウェアをネットワーク経由のサービスとして提供
- 従来製品と同等の解析機能、入力支援機能をサポート

▼部材入力画面



▼結果表示(Bridge)



鋼断面の計算(部分係数法・H29道示対応) / (旧基準) Ver.3

●H29道示対応
プログラム価格
¥190,300
(税抜 ¥173,000)

●旧基準
プログラム価格
¥133,210
(税抜 ¥121,100)

はり無し二柱式橋脚の安定計算及び柱・フーチングの設計計算プログラム

Windows 8/10 対応

電子納品

鋼断面の断面諸量算出、設計断面力に対する応力度と安全性の照査、最小板厚の照査および疲労照査を容易に行うことができます。せん断応力度については、平均せん断応力度およびせん断流理論による応力度算定に対応しています。

- 軸力、曲げモーメント、軸力と曲げモーメントによる直応力度
- 曲線1桁の付加応力度
- せん断力、ねじりモーメントによるせん断応力度
- 最小板厚のチェック、抵抗モーメント、補剛材の必要剛度

部分係数法・H29道示対応

- 全19種類の断面について、最大100断面まで同時に計算が可能
- 部分係数：作用力に乗じる「荷重・組合せ係数」と、耐力に乗じる「抵抗係数」があり、本製品では[基準値]メニューに設定画面を用意
- 疲労照査：「疲労照査フロー」に準拠し、照査1および照査2の方法で照査

適用基準

1. 鋼道路橋の疲労設計指針 H14年3月 (社) 日本道路協会
2. 鋼道路橋の疲労設計資料 H15年10月 (社) 日本橋梁建設協会
3. 道路橋示方書・同解説 II 鋼橋編 H29年11月 日本道路協会
4. デザインデータブック H23年4月 日本橋梁建設協会
5. 連続2主桁橋の設計例と解説 H17年8月 日本橋梁建設協会

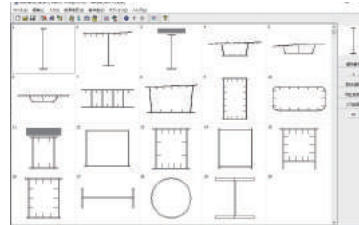
旧基準

- 直応力度とせん断応力度による合成応力度
- 疲労照査：「疲労照査フロー」に準拠した疲労照査

適用基準及び参考文献

1. 道路橋示方書・同解説 II 鋼橋編 H24年3月 日本道路協会

▼メイン画面



▼部分係数設定画面 (H29)

作用種別	OS	SM	TF
荷重係数 γ_G	1.05	1.05	1.00
D	1.00	1.00	1.00
DL	1.00	1.00	1.00
D+TH	1.00	1.00	1.00
橋	1.00	1.00	1.00
D+THWS	1.00	1.00	1.00
合	1.00	1.00	1.00
D+THSL	1.00	1.00	1.00
併	1.00	1.00	1.00
D+THWSL	1.00	1.00	1.00
併	1.00	1.00	1.00
D+WS	1.00	1.00	1.00
併	1.00	1.00	1.00
D+THED	1.00	1.00	1.00
D+ED	1.00	1.00	1.00
D+ED	1.00	1.00	1.00
D+ED	1.00	1.00	1.00
180(L)	-	-	-

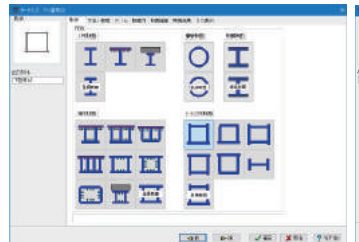
▼断面力設定画面 (H29)



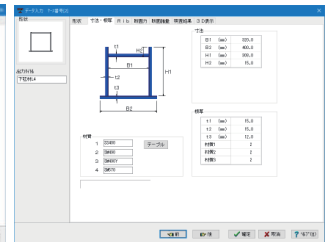
▼照査結果画面

項目	値	許容値	判定
最大応力度 σ_{max} (MPa)	100.0	100.0	OK
最大せん断応力度 τ_{max} (MPa)	50.0	50.0	OK
最大合成応力度 σ_{eq} (MPa)	110.0	110.0	OK
最小板厚 (mm)	10.0	10.0	OK

▼断面種類



▼床版橋軸方向鉄筋入力画面



鋼断面の計算 (限界状態設計法)

プログラム価格
¥352,000
(税抜 ¥320,000)

I形、箱形について、限界状態設計法による主桁の設計計算を支援

Windows 8/10 対応

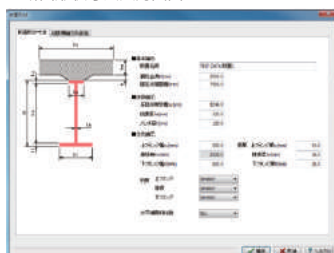
電子納品

体験セミナー

完成系(合成後)に対して、終局限界状態および使用限界状態についての照査を行います。複数の断面、また各断面毎に複数の断面力を登録することで、主桁の設計を効率的に行うことができます。

- 対象部材：主桁(桁、箱桁(1室))
- 対象状態：架設系、完成系(終局限界状態、使用限界状態)
- 架設系：架設段階で鋼桁に生じる最大断面力を照査
- 完成系(終局限界状態)：コンパクト断面、ノンコンパクト断面の判定後の断面照査 (AASHTOの考え方)
- 完成系(使用限界状態)：鋼材の永久変形に関する照査

▼断面形状寸法入力画面



▼断面諸量

項目	値	単位
断面面積 A	10000.0	mm ²
断面二次モーメント I_x	1000000.0	mm ⁴
断面二次モーメント I_y	1000000.0	mm ⁴
断面重心位置 X_c	100.0	mm
断面重心位置 Y_c	100.0	mm
断面重心位置 Z_c	100.0	mm
断面重心位置 X_{c1}	100.0	mm
断面重心位置 Y_{c1}	100.0	mm
断面重心位置 Z_{c1}	100.0	mm
断面重心位置 X_{c2}	100.0	mm
断面重心位置 Y_{c2}	100.0	mm
断面重心位置 Z_{c2}	100.0	mm

設計成果チェック 支援システム Ver.2

プログラム価格 ¥1,408,000
(税抜 ¥1,280,000)

土木構造物の設計における重大な瑕疵のチェック支援システム

土工ABセット ¥561,000
(税抜 ¥510,000)

橋梁ACDセット ¥924,000
(税抜 ¥840,000)

Windows 8/10 対応

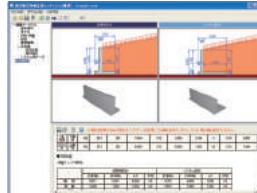
新エネルギー・産業技術総合開発機構 (NEDO) H21年度 第2回「イノベーション推進事業(産業技術実用化開発助成事業)」に採択(2009/8)

設計性能照査が高度化し、構造物の適正判断が困難になるなか、本システムは、設計において重大な瑕疵の有無を正確かつ短時間でチェックすることを目的としています。


【システム構成】

システム名	対象構造物
A: 橋梁構造物Web照合システム	橋梁上部工、橋台、橋脚、擁壁BOXカルバート
B: 橋梁構造物概算値チェックシステム	橋梁上部工、擁壁、BOXカルバート
C: 耐震性能静的照査システム	橋梁上部工、橋梁下部工、基礎工
D: 耐震性能動的照査システム	橋梁上部工、橋梁下部工、基礎工

▼システムB 擁壁メイン画面



▼システムC イメージ画面



UC-BRIDGE(分割施工対応) (部分係数法・H29道示対応) Ver.3

●H29道示対応
プログラム価格
¥605,000
(税抜¥550,000)
分割施工対応
¥715,000
(税抜¥650,000)

●旧基準
プログラム価格
¥423,500
(税抜¥385,000)
分割施工対応
¥500,500
(税抜¥455,000)

コンクリート道路橋の上部工設計計算プログラム。

サブスクリプション価格
P.122~123参照
UC-1エンジニアサイト

Windows 8/10 対応
電子納品 3D PDF

PC、RC主桁部の設計計算プログラムです。断面力から断面照査、概算数量算出までの一連の計算をサポートします。任意形格子桁の計算での結果を取り込み、ねじりモーメントの照査などが行えます。PRC橋の計算、外ケーブル構造にも対応し、A・B活荷重(L・T荷重)、固有値解析、横方向解析、分割施工をサポート。Engineer's Studio[®]、RC断面計算へのデータファイルエクスポートに対応しています。

【対象構造】

- コンクリート道路橋：PC橋(ポステン)、PRC橋、RC橋
- PC橋、PRC橋：内ケーブル、外ケーブルが可能
- 上部工のほか、RC橋脚(ラーメン構造など)にも使用可能(耐震設計を除く)
- 斜 π 橋のモデル化ウィザードを装備
- 外ケーブルの取り扱いで、エクストラード橋に対応

【桁断面形状】

- 箱桁、円孔ホロー桁、T桁など断面寸法入力、台形と円形の組合せデータ(ブロックデータ)での入力が可能、波形鋼板ウェブ断面に対応
- ハンチ形状としてサークルを考慮可能
- T桁断面では、床版後打ち部の断面積量を考慮、格子結果でのねじりモーメントを考慮した設計が可能
- 格子モデルジェネレータ：箱桁、多主版桁、円孔ホロー桁
- 連続桁ジェネレータ：直線橋、曲線橋

【計算機能】

- 断面：コンクリート総断面の断面諸量、汎用フレーム解析でのWT桁の片側断面解析、FRAMEモデルの面外方向の計算：構造解析、M- ϕ 曲線、固有周期横桁・横方向の設計：横方向の設計、横桁の設計、張り出し部の設計
- 外ケーブルの取り扱いで、エクストラード橋に対応
- 連続桁ジェネレータ：箱桁、多主版桁、円孔ホロー桁
- 格子モデルジェネレータ：直線橋、曲線橋
- バイブレ工法(PC鋼棒を圧縮することでプレストレスを導入)に対応

【データ連携】

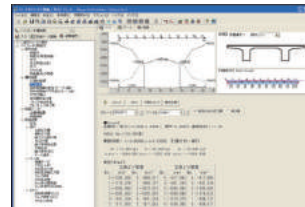
- 断面力のFRAME計算：「任意形格子桁の計算」の結果読み込みが可能
- Engineer's Studio[®]、RC断面計算へのデータファイルエクスポート

【分割施工対応】

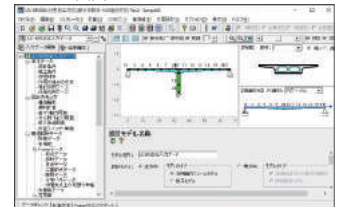
- 施工方法を考慮したクリープ力、クリープ解析による断面力
- 施工方法：1径間ごとのステージング施工
- 張り出し架設などでの構造系変化：架設部材数の増加、支点条件の変化、部材結合条件の変化、仮設材・仮設支点の有無、内・外ケーブルの緊張を考慮

- 変位量を計算し、上げ越し量の計画や架設中の施工管理にも使用可能
- 着目ステップでの弾性変形、過去の全ステップの弾性変形に起因するステップでのクリープ変形計算

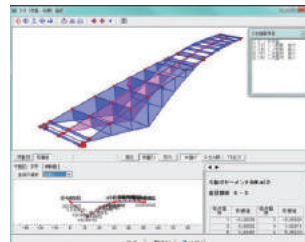
▼圧縮鋼棒の摩擦ロスとセットロス



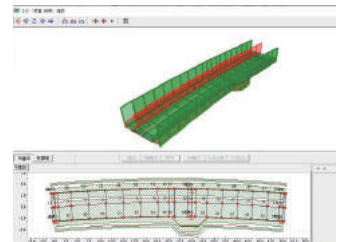
▼メイン画面



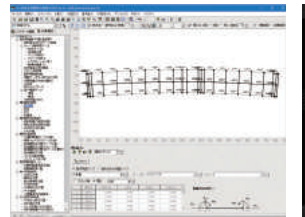
▼3D影響線図




▼格子モデルの3D表示



▼UC-BRIDGEにおける格子計算結果図



▼Engineer's Studio[®]構造、荷重図



部分係数法・H29道示対応

平成29年道路橋示方書に準拠し、部分係数法による照査に対応しています。

- 部分係数の組み合わせ、耐荷性能に関する照査に対応
- 作用組合せ(永続作用・変動作用・偶発作用)、荷重係数に基づく設計断面力集計
- 耐久性能照査：結果表示で、内部鋼材の防食とコンクリート部材の疲労の表示切替
- 施工時の限界状態の照査に用いる発現強度を「コンクリート構造物のクリープと乾燥収縮」(百島祐信訳、鹿島出版会、1976年)を参考に計算

- 施工時の応力度の制限値の低減に対応

Ver.3 改訂内容

2020年12月14日リリース

1. 橋梁防護欄に作用する衝突荷重に対する照査に対応
2. H29道示に準拠した固有周期の計算に対応
3. プレストレス荷重及び温度差荷重によるせん断1次力の考慮に対応

適用基準及び参考文献

1. 設計要領 第二集 橋梁建設編 H18年4月 日本高速道路株式会社
2. 設計要領 第二集 一橋梁・擁壁・カルバート H10年7月 日本道路公団
3. 設計要領 第二集 一橋梁・擁壁・カルバート H2年7月 日本道路公団
4. 道路橋示方書・同解説 I 共通編/IIIコンクリート橋・コンクリート部材編 H29年11月 日本道路協会
5. コンクリート標準示方書 設計編 H8年3月 土木学会
6. コンクリート道路橋設計便覧 H6年2月 (社)日本道路協会
7. PRC橋の設計 H5年6月 技報堂出版
8. JIS橋げたによるPC道路橋 設計・製造便覧 H7年4月 PC建設業協会
9. JIS橋げたによる軽荷重PCスラブ橋 設計・製造便覧 H8年3月 PC建設業協会
10. プレストレストコンクリート上部構造の設計計算例 H4年9月 山海堂
11. コンクリートライブラリー44号 土木学会
12. コンクリート標準示方書 [構造性能照査] 2002年制定
13. CEB-FIP Model Code 90
14. コンクリート構造物の応力度と変形 川上洵他訳 1995年 技報堂出版
15. 変位法によるコンクリート構造物のクリープ・乾燥収縮解析の基礎理論 佐藤他 プレストレストコンクリート vol.22, No.2, Apr. 1980
16. 波形鋼板ウェブPC橋 計画マニュアル(案) 波形鋼板ウェブ合成構造研究会
17. 「新しいPC橋の設計」編集委員会編 2003年5月 山海堂
18. バイプレストレッシング工法 設計・施工マニュアル H16年3月 バイプレストレッシング工法協会

UC-BRIDGE(旧基準) Ver.10

●旧基準 プログラム価格
¥423,500
(税抜¥385,000)

分割施工対応
¥500,500
(税抜¥455,000)

【計算機能】

- 解析: FARME (格子・面内・IL) 計算による断面力、変位、支点反力、主桁自重などによるクリープ力の計算、多主版桁、円孔ホロー桁の格子解析
- 鋼材: 純断面、PC換算断面の断面諸量、PC鋼材応力度・伸び量、PRC部材の鉄筋拘束力・曲げひびわれ幅、プレストレス・プレストレス2次力と合成応力度、プレストレスによるクリープ力計算、引張補強鉄筋量、プレストレス導入度

- 照査: 破壊抵抗曲げモーメント、破壊安全度、平均せん断応力度、斜引張・軸方向鉄筋量、PC・PRC部材の斜引張応力度、PRC部材の変動応力度・疲労強度、RC部材の曲げ応力度、橋脚のM-φ曲線、コンクリートの概算数量

適用基準及び参考文献

1. 道路橋示方書・同解説Ⅰ 共通編/Ⅲ コンクリート橋編 H24年3月 日本道路協会

任意形格子桁の計算 (部分係数法・H29道示対応) Ver.3 / (旧基準) Ver.7

任意形平面格子構造の断面力解析プログラム

●H29道示対応
プログラム価格
¥462,000
(税抜¥420,000)

●旧基準
プログラム価格
¥323,400
(税抜¥294,000)

Windows 8/10 対応
電子納品 3D PDF

プレテン・ポステン単純桁の設計計算から図面作成までを一貫して行うプログラム。断面力の算出は変形法による格子解析により行い、断面照査までの一連の計算が可能です。主桁形状として円孔ホロー桁、T桁、I桁、ダブルT桁、JIS桁、平面形状として整形、バチ形、斜角などへ適用可能で、簡単な形状から複雑な形状までの設計が可能です。横桁・床版の設計、横桁・横方向解析機能を装備。円孔ホロー、床版桁については、形状決定から図面作成までを一貫して行うことができます。

【入力方法】

- 直接入力 (線形定義からのジェネレート機能): 中心線形 (クロソイド、直線、円弧) から定義。横断線はスケルトンをジェネレート対応。主桁ラインや幅員は、「拡幅無し」、「拡幅あり (増分指定・位置指定)」により、自由に設定
- GUI入力: 構造、幅員、荷重等の表形式入力、グラフィカルな図形で確認可能
- スクリーンエディタで、入力用データファイルを作成
- 線形計算プログラム ROAD VIEW (CRC社) と連動: 線形定義によるスケルトンジェネレートにより、格点・部材を自動生成

【解析結果】

- 影響線解析 (たわみ、曲げモーメント、せん断力、ねじり、反力)
- 載荷計算結果 (たわみ、曲げモーメント、せん断力、ねじり、反力) と横桁断面力
- 曲げ・せん断力・ねじりの最大・最小時の画面表示、支点沈下時の結果に対応

【プログラムの特長】

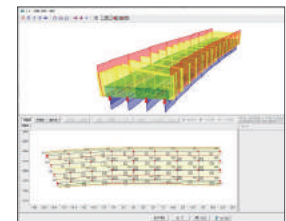
- 対象格子モデル: 折線格子、斜角格子、バチ桁構造モデル、枝桁モデル等

- 円弧部材の場合には、横断線を密に設定した折線近似値モデルで解析可能
- ビン結合を有する構造モデルや中央分離帯の考慮も可能
- 活荷重: AB活荷重、L-20、L-14、旧活荷重 (TT43等価L荷重) が載荷可能

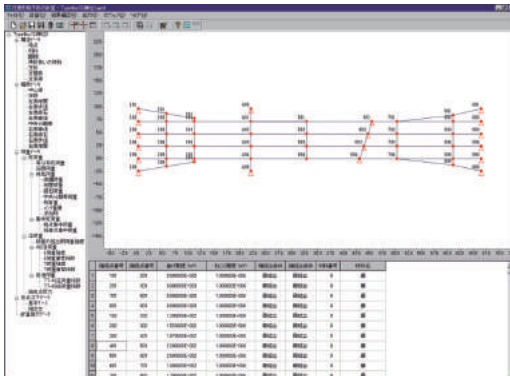
【適用範囲】

- 対象格子モデル: 折線格子、斜角格子、バチ桁構造モデル
- 支点条件としてバネ支点を考慮
- ビン結合を有する構造モデルや中央分離帯の考慮
- 活荷重の種類: AB活荷重、L-20、L-14、旧活荷重 (TT-43等価L荷重)、任意活荷重 (T、L、TL荷重) が載荷可能、各荷重強度は任意の値で計算
- 支点沈下の計算が可能

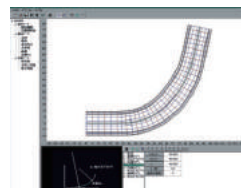
▼荷重図の3D描画



▼部材データ入力



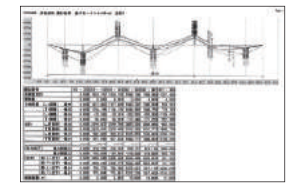
▼スケルトンジェネレート




▼集計結果と断面力図



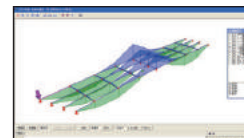
▼出力例



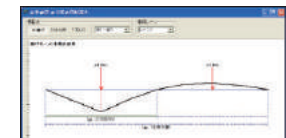
▼荷重図



▼変位図



▼疲労設計照査結果



部分係数法・H29道示対応

平成29年道路橋示方書に準拠し、部分係数法による照査に対応しています。

- 耐久性能照査に用いる断面力算出に対応
- 死荷重、活荷重、雪荷重、支点沈下: 計算に用いる荷重値
= 入力された荷重値 × 荷重係数 γ_q × 荷重組合せ係数 γ_p
- クリーブ、乾燥収縮、温度差の影響: 出力する計算結果
= 内部計算 × 荷重係数 γ_q × 荷重組合せ係数 γ_p

旧基準

【適用範囲】

- 対象格子モデル: 折線格子、斜角格子、むかで構造モデル、バチ桁構造モデル

Ver.3 改訂内容

2020年3月2日リリース

1. 集中荷重に荷重係数 (SW: 雪荷重) を考慮した解析に対応
2. 設計要領 第二集 橋梁編 H28年8月に基づく支承に作用する負の反力の算出に対応
3. メイン画面の2Dモデル表示において、部材番号の表示を追加
4. 3Dモデル表示における視点移動に対応

- Ver.8 開発予定: 支承設計用反力に対応 (NEXCO設計要領 (2-2-1))

鋼鈹桁橋自動設計ツール (旧基準)

鋼鈹桁橋の設計のためのツールを集めた計算プログラム

プログラム価格
¥154,000
(税抜¥140,000)

Windows 8/10 対応

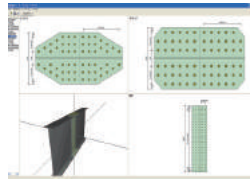
電子納品 3D PDF

体験セミナー

「道路橋示方書Ⅰ・Ⅱ(共通編・鋼橋編)」、「ガイドライン型設計 適用上の考え方と標準図集(改訂版)」「連続合成2主桁橋の設計例と解説」に基づいて、I桁断面のフランジ幅、フランジ板厚の最適形状の自動決定や応力照査を行います。

- 非合成I桁断面の断面照査、自動形状決定
- 合成I桁断面の断面照査、自動形状決定
- I桁断面連結部の自動ボルト配置決定

▼メイン画面



▼入力画面: I桁連結板 ボルト配置(腹板)



PC単純桁の設計・CAD (部分係数法・H29道示対応) / (旧基準) Ver.4

PC・RC・PRCの単純桁橋の設計計算、図面作成プログラム

●H29道示対応
プログラム価格
¥312,400
(税抜¥284,000)

●旧基準
プログラム価格
¥218,680
(税抜¥198,800)

Windows 8/10 対応

計算・CAD統合
電子納品 SXF3.1

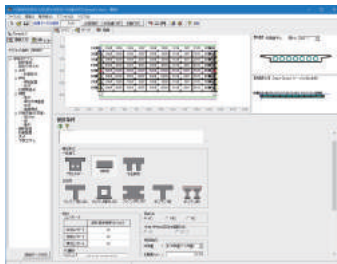
ブレン・ボステンの単純桁の設計計算から図面作成までを一貫して行うプログラム。断面力の算出は変形法による格子解析により行い、断面照査までの一連の計算が可能です。主桁形状として円孔ホロー桁、T桁、I桁、ダブルT桁、JIS桁、平面形状として整形、パチ形、斜角などへ適用可能で、簡単な形状から複雑な形状までの設計が可能です。横桁・床版の設計、横桁・横方向解析機能を装備。円孔ホロー、床版桁については、形状決定から図面作成までを一貫して行うことができます。

【設計計算】

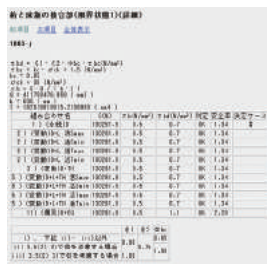
- 設計対象: ブレン・ボステンのPC橋、PRC橋、RC橋、PCコンボ橋。
- 平面形状: 整形、パチ形、斜角、任意形、ジェネレータ機能対応
- 桁の形状(断面形状): 円孔ホロー、T桁、I桁(合成I桁)、ダブルT桁(2主版桁)、多主版桁、多主版桁のサークルハンチ形状。入力データジェネレート対応
- 設計荷重: A活荷重、B活荷重、旧荷重(L-20、L-14、TT-43)
- 検討ケース: 導入直後、死荷重、全死荷重時(合成桁の場合)、設計時、疲労時、終局時(a, b, c)、橋面荷重・添加物等の死荷重、任意集中荷重
- 構造解析: 変形法による格子解析、支点沈下の影響考慮

- 断面照査: 破壊抵抗曲げモーメントと破壊安全度、平均せん断応力と斜引張・軸方向鉄筋量、PC、PRC部材の斜引張応力・変動応力・疲労強度、RC部材の曲げ応力、ボステンI桁の床版合成2次応力
- 付属設計: 横方向の設計、横桁の設計、PC床版の設計に対応

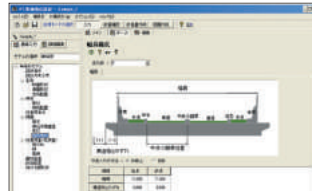
▼メイン画面



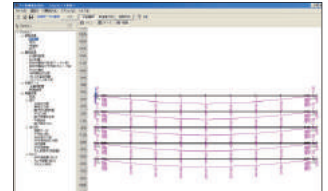
▼桁と床版の接合部(境界状態1)画面



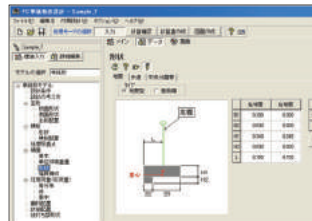
▼幅員構成



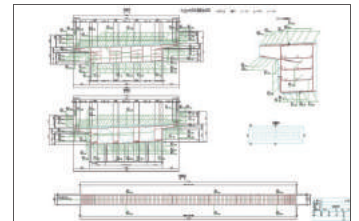
▼計算結果(断面力図)



▼横桁の設計、横方向の設計 断面形状



▼図面出力例



部分係数法・H29道示対応

- H24道示対応製品の「箱式橋台の設計計算(旧基準)」のデータ読み込みに対応
- 杭基礎製品との連動において、2次元解析及び2.5次元解析に対応
- 胸壁、翼壁、豎壁(前壁、後壁、側壁、隔壁)部材の地震時温度変化荷重(D+TH+EQ)ケースの照査対応
- 部分係数データをファイルに保存し、H29道路橋示方書対応製品間連携可能
- 「基礎の設計・3D配筋(部分係数法・H29道示対応)」、「深礎フレームの設計・3D配筋(部分係数法・H29道示対応)」、「震度算出(支承設計)(部分係数法・H29道示対応)」と連携可能
- 橋台単独で永続変動作用時の杭基礎照査が可能

適用基準及び参考文献

1. 道路橋示方書・同解説Ⅰ 共通編/Ⅲコンクリート橋編 H29年11月 日本道路協会
2. コンクリート標準示方書 設計編 H8年3月 土木学会
3. コンクリート道路橋設計便覧 H6年2月 日本道路協会
4. PRC橋の設計 H5年6月 技報堂出版
5. 道路橋用げた 設計・製造便覧(通常橋げた、軽荷重スラブ橋げた) H16年6月 PC建設業協会
6. JIS橋げたによるPC道路橋 設計・製造便覧 H7年4月 PC建設業協会
7. JIS橋げたによる軽荷重PCスラブ橋 設計・製造便覧 H8年3月 PC建設業協会
8. プレストレストコンクリート上部構造の設計計算例 H4年9月 山海堂
9. コンクリートライブラリー44号 土木学会
10. コンクリート標準示方書[構造性能照査] 2002年制定

旧基準

【図面作成】

- 鉄筋コンクリート上部工の充実断面・円孔ホロー中空断面を持つPC、RC床版橋の配筋図・加工図・鉄筋表・PC鋼材配置図・PC鋼材形状図

落橋防止システムの設計計算 (部分係数法・H29道示対応) Ver.3 ／(旧基準) Ver.5 Upgrade

桁かかり長、縁端拡幅、落橋防止構造、横変位拘束構造の照査に対応した落橋防止システムの設計計算

●H29道示対応
プログラム価格
¥77,000
(税抜 ¥70,000)

●旧基準
プログラム価格
¥60,060
(税抜 ¥54,600)


Windows 8/10 対応
電子納品 3D PDF

「桁かかり長」「縁端拡幅(鉄筋コンクリート、鋼製ブラケット)」「落橋防止構造(落橋防止壁)」「横変位拘束構造(変位制限壁、アンカーバー)」の照査に対応しています。付属的な設定として、段差防止構造(コンクリート台座)にも対応しています。また、「震度算出(支承設計)」、「橋脚の設計」との連携が可能です。

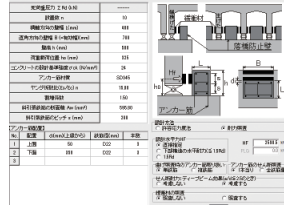
▼部分係数設定画面(H29)



▼横変位拘束構造(変位制限壁)画面(H29)



▼落橋防止壁



▼PCケーブル連結



Ver.3 改訂内容

2021年3月29日リリース

1. 縁端拡幅照査対応
2. 鉄筋コンクリート自動配筋機能対応

部分係数法・H29道示対応

【設計計算】

- 桁かかり長: 橋軸方向、直角方向、回転方向における必要桁かかり長の算定に対応
- 落橋防止構造: 落橋防止壁、PCケーブル連結構造に対する照査
- 横変位拘束構造: 変位制限壁、アンカーバーに対して、弾性域に留まるかを照査
- 段差防止構造: 付属的な設計として段差防止構造(コンクリート台座)の照査
- 部分係数設定: 部分係数が一覧で確認、入力可能

適用基準及び参考文献

1. 道路橋示方書・同解説 I 共通編/II 鋼橋・鋼部材編/III コンクリート橋・コンクリート部材編/IV 下部構造編/V 耐震設計編 H29年11月 日本道路協会
2. 既設橋梁の耐震補強設計工事例集 H17年4月 海洋架橋・橋梁調査会
3. 道路橋の耐震設計に関する資料 H9年3月 日本道路協会
4. 兵庫県南部地震により被災した道路橋の復旧に係る仕様書の準用に関する参考資料(案) H7年6月 日本道路協会
5. 設計要領 第2集 橋梁建設編 H26年7月 東・中・西日本高速道路

旧基準

【設計計算】

- 桁かかり長: 橋の形式として、直橋、斜橋、曲線橋
- 落橋防止構造: 下部工の突起(落橋防止壁、PCケーブル連結)、主桁同士・主桁と橋台胸壁をPCケーブルで連結する構造の照査、橋軸方向の検討
- 横変位拘束構造: 下部工突起(変位制限壁)、アンカーバーの照査、橋軸方向・直角方向の検討
- 段差防止構造: コンクリート台座の照査、鉛直方向の支圧に対する耐力による照査・応力度による検討
- データ連携: 「震度算出(支承設計)」、「橋脚の設計」との連携が可能

適用基準及び参考文献

1. 道路橋示方書・同解説 I 共通編/II 鋼橋編/IV 下部構造編/V 耐震設計編 H24年3月 日本道路協会

床版打設時の計算 (部分係数法・H29年道示対応) ／(旧基準)

鋼橋における床版コンクリートのブロック割り、打設順序および打設間隔の計画検討支援プログラム

●H29道示対応
プログラム価格
¥312,400
(税抜 ¥284,000)

●旧基準
プログラム価格
¥218,680
(税抜 ¥198,800)

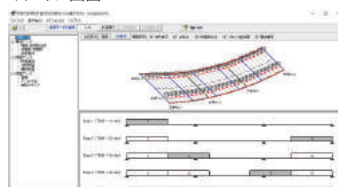
Windows 8/10 対応
電子納品 3D PDF

鋼連続桁橋において、打設された床版が鋼桁と一体となった合成桁として作用するものとし、その後打設される床版荷重によって引張を受け、有害なひび割れが生じるかを判断するため、コンクリート床版の応力度を算定するものです。

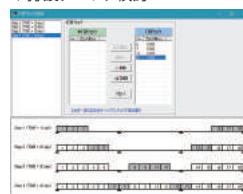
【設計計算】

- 桁かかり長: 橋の形式として、直橋、斜橋、曲線橋
- 落橋防止構造: 下部工の突起(落橋防止壁、PCケーブル連結)、主桁同士・主桁と橋台胸壁をPCケーブルで連結する構造の照査、橋軸方向の検討
- 横変位拘束構造: 下部工突起(変位制限壁)、アンカーバーの照査、橋軸方向・直角方向の検討
- 段差防止構造: コンクリート台座の照査、鉛直方向の支圧に対する耐力による照査・応力度による検討
- データ連携: 「震度算出(支承設計)」、「橋脚の設計」との連携が可能

▼メイン画面



▼打設ブロック検討



部分係数法・H29道示対応

- H24道示対応「ラーメン式橋台の設計計算(旧基準)」のデータ読み込みに対応
- ラーメン部材(前壁、後壁、頂版、桁受台、底板中央部)のほか、前後趾、胸壁、翼壁等の部材照査が可能
- ラーメン部材の隅角部では、端接合部の照査が可能
- 部分係数データをファイルに保存し、H29道路橋示方書対応製品間連携可能
- 橋台単独で永続変動作用時の杭基礎照査が可能
- 杭基礎製品との連動において、2次元解析及び2.5次元解析に対応

適用基準及び参考文献

1. 道路橋示方書・同解説 I 共通編/II 鋼橋・鋼部材編 H29年11月 日本道路協会
2. 鋼道路橋施工便覧 S60年2月 日本道路協会
3. 鋼構造架設設計施工指針 2012年版 土木学会
4. コンクリート標準示方書 設計編 2012年制定 土木学会
5. 設計要領第二集 H2年7月 日本道路協会
6. コンクリート構造物の応力と変形 技報堂

旧基準

適用基準及び参考文献

1. 道路橋示方書・同解説 I 共通編/II 鋼橋編 H24年3月 日本道路協会

鋼橋の概略設計計算

変形法による格子解析、断面最適化、積算の一連処理を行う概略設計プログラム

非合成鉄桁箱桁の概略設計計算
(旧基準)
¥276,430
(税抜 ¥251,300)

連続合成桁の概略設計計算
(旧基準)
¥323,400
(税抜 ¥294,000)

鋼床版桁の概略設計計算
(旧基準)
¥323,400
(税抜 ¥294,000)

サブスクリプション価格
P.122~123参照

Windows 8/10 対応
体験セミナー

対話型画面による必要最小限の入力情報を元に格子解析による主桁断面力計算を行って、主桁断面の最適検討から、鋼重・剛比照査、下部工反力、活荷重たわみ検討、積算までという、概略設計に必要な一連の計算と出力を行う概略設計プログラムです。

【機能】

- 断面力算出・最適化、数量計算、積算の一連の作業が簡単操作で実行可能
- 曲線橋や斜橋などに対応。枝桁や斜角の大きな斜橋にも対応
- 曲線、バチ、斜角の組み合わせが自由自在
- 断面の自動決定：「土木構造物設計ガイドライン」に沿った省力化設計に対応し、断面変化位置、板厚、材質を自動算出(手動による修正も可)が可能
- 平面形状のCADライクな編集機能：マウス操作、パラメトリック入力と組み合わせ、枝桁など複雑な形状の桁構成、路面構成を設定可能

【共通仕様】

- 対象構造物：鉄桁・箱桁構造の鋼道路橋に対応
- 線形：直線、円弧、クロソイドの組合せ(支間に依存する制限なし)に対応
- 断面力、影響線計算方法 変形法に対応
- 主桁数：最大20主桁(格点数600、部材数1000まで)
- 径間数：最大14径間(格点数600、部材数1000まで)
- パネル数：最大20/パネル/支間
- 橋、桁タイプ：直線桁、曲線桁、バチ桁、スキュー付き桁、枝桁
- 横断面形状：歩道あり、歩道なし、中央分離帯考慮(横断面形状の曲線補間または直線補間)が可能
- 荷重：A活荷重、B活荷重、T荷重、活荷重なし、群衆荷重のみ、ユーザー設定
- 線荷重は、最大10ヶ所まで可能
- 桁高変化：桁ごとに橋軸方向への桁高変化を定義可能
- 枝桁：桁の端部に枝桁の設置に対応。主桁の本数が橋軸方向に増減する枝桁や、斜角のきついバチ桁などの非整形格子形状にも対応
- 耐候性鋼材、降伏点一定鋼、曲線桁の付加応力算出の指定が可能
- 格子解析ソルバーに任意形格子桁の計算を使用

【数量計算】

- 主桁、縦リブ、高欄などの重量、塗装・舗装面積などを集計
- 数量計算：新積算基準対応(歩道橋は適用外)
- 工費計算：請負工事費、材料費内訳や製作費内訳の計算に対応

【非合成鉄桁箱桁の概略設計計算】

- 鋼道路橋の非合成鉄桁・箱桁の概略設計を行うためのプログラム
- 主桁ブロック数、継ぎ手位置の自動・手動設定

【連続合成桁の概略設計計算】

- 鋼道路橋の合成鉄桁、合成箱桁の概略設計を行うためのプログラム
- 桁高変化対応、更に桁形状データ修正により任意形状桁も設定可能
- クリーブ、乾燥収縮、温度差による不静定応力考慮
- 合成断面、鋼断面自動設定切り替えによる断面計算
- 鉄桁、箱桁、開断面箱桁対応
- ジャッキアップによるプレストレス導入、開断面、BOX断面計算機能などに対応
- 合成作用：合成前、合成後の死荷重、活荷重応力度を照査、クリープ、乾燥収縮、温度差の影響を照査

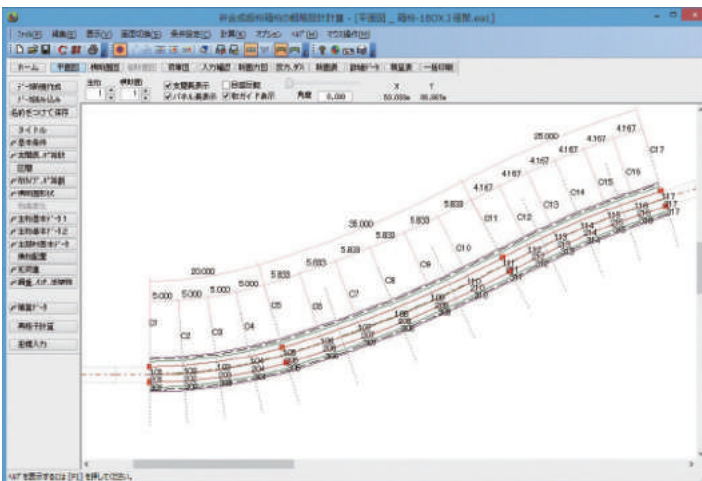
【鋼床版桁の概略設計計算】

- 鋼道路橋の鋼床版桁(鉄桁・箱桁)の概略設計を行うためのプログラム
- 拡幅を考慮し各横断のデッキリブ本数等を自動設定

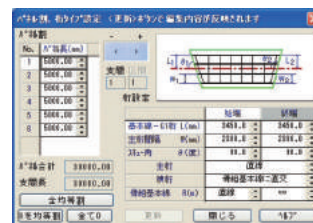
適用基準及び参考文献

1. 道路橋示方書・同解説 I 共通編/II 鋼橋編 日本道路協会
2. 道路橋示方書・同解説 SI単位系移行に関する参考資料 日本道路協会
3. 土木構造物設計ガイドライン 国土交通省
4. 鋼道路橋数量集計マニュアル 建設物価調査会

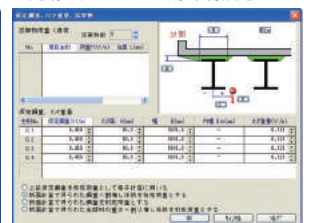
▼メイン画面



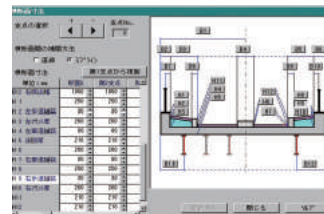
▼桁タイプ、パネル割設定



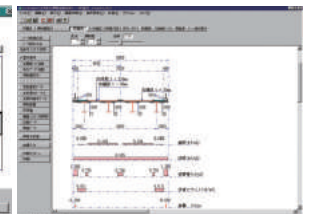
▼定鋼重、ハンチ重量、添架物設定



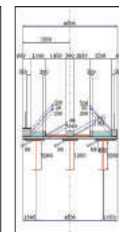
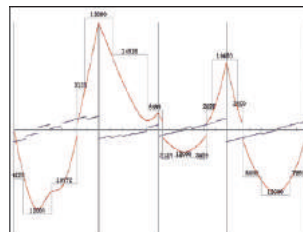
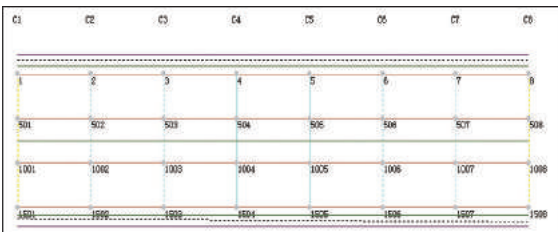
▼横断面設定



▼荷重図



▼出力例



▼積算表

項目	数量	単価	金額
主桁	1000	276.43	276430
縦リブ	1000	323.40	323400
斜材	1000	323.40	323400
支保	1000	323.40	323400
下弦	1000	323.40	323400

震度算出(支承設計) (部分係数法・H29道示対応) Ver.5 Upgrade

●H29道示対応
プログラム価格
¥256,300
(税抜¥233,000)

立体骨組解析オプション
(H29道示対応)
¥55,000
(税抜¥50,000)

カスタマイズ版
¥279,400
(税抜¥254,000)

サブスクリプション価格
P.122~123参照
UC-1エンジニアサイト

Windows 8/10 対応
電子納品 3D PDF

静的フレーム法による固有周期(水平震度)、
上部構造部分の重量(分担重量)を算出

静的フレーム法により固有周期(水平震度)と当該下部構造が支持している上部構造部分の重量(分担重量)を求めるプログラムです。複数振動系を有する橋梁でも、振動単位ごとの固有周期と分担重量を算定します。一基下部構造、固有値解析、任意形状の固有周期算定機能をサポートしています。下部構造は、UC-1下部工製品のデータを連動でき、効率的な下部工の設計を支援します。

- 橋梁モデル解析: 上部構造と下部構造の組み合わせにより、橋梁モデルの解析(固有周期、設計水平震度、分担重量、下部構造に作用する慣性力)に対応
- 1基下部構造: 下部構造データと解析に必要な最小限の入力で「1基構造計算」が可能。上部構造データを作成不要
- 下部構造の水平方向の剛性算出: 弾性荷重法を用いて、下部構造の水平方向

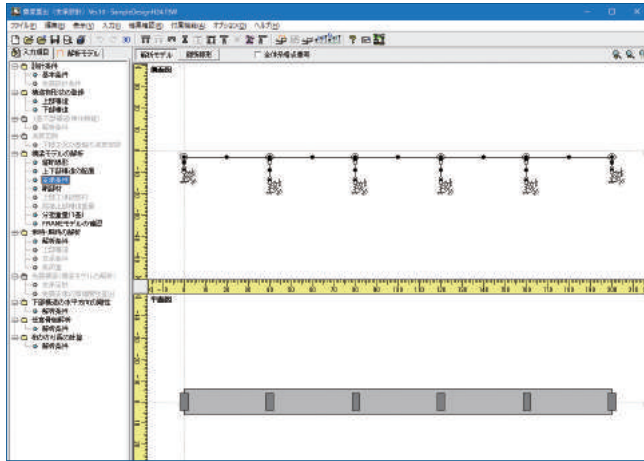
の剛性、躯体の水平剛性、基礎の水平バネ、基礎の回転バネを算出

- 任意骨組解析: 任意骨組入力モデルのFRAME解析をサポート

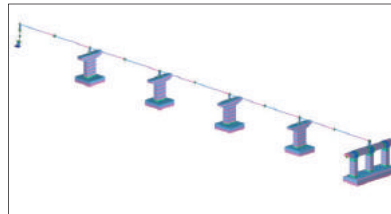
【震度算出(支承設計) 立体骨組解析オプション】

- ラーメン橋脚の門形骨組への対応
- 立体骨組の「Engineer's Studio®」エクスポート

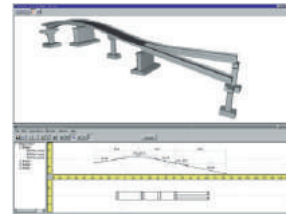
▼橋梁全体の定義も簡単に設定でき、下部構造、上部構造も3次元表示が可能



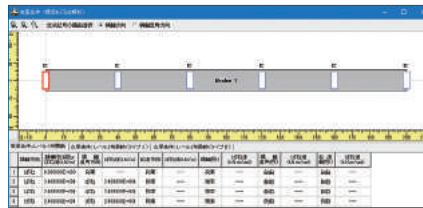
▼Engineer's Studio®のエクスポートイメージ



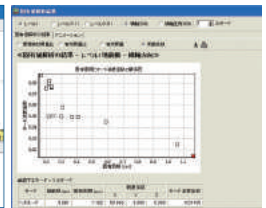
▼縦断線形を考慮した全体系及び骨組みモデルの3D表示が可能。



▼支承条件入力



▼固有値解析結果



部分係数法・H29道示対応

- 部分係数の導入: 設計状況に応じた荷重組合せ係数及び荷重係数を考慮
- 固有周期算定におけるモデル: 死荷重の荷重係数1.05を考慮
- 地震時慣性力の算定: 構造物の重量に対して死荷重(D)、重量×設計水平震度に対して地震の影響(EQ)の荷重係数 γ_q と荷重組合せ係数 γ_p を乗じる
- レベル2地震動の設計水平震度は、構造物特性補正係数と下限値の考慮が削除
- レベル2地震動における橋台の支承水平反力の算定に対応
- 永続・変動作用時の解析
- 1基の下部構造とそれが支持している上部構造からなる振動単位で弾性支承を用いる場合の固有周期算定方法をFRAME解析による固有周期を算定に対応

- Engineer's Studio®データのエクスポートに対応
- 設計調書の出力に対応
- 「道路橋 支承便覧 平成30年12月」版に準拠したゴム支承の照査機能に対応
- 下部構造プロダクトと連動している場合に各下部構造の設計計算書の統合出力に対応
- 免震設計に対応

Ver.5 改訂内容

2021年 9月 30日リリース

1. ブロック単位の計算に対応
2. 風荷重入力の改善および拡張
3. ファイル連携機能の拡張

震度算出(支承設計)(旧基準) Ver.10

●旧基準 プログラム価格
¥210,980
(税抜¥191,800)

立体骨組解析オプション
(旧基準)
¥38,500
(税抜¥35,000)

- 常時・風時の解析: 常時の支承移動量(静的フレーム解析を用いる場合は、水平反力も算定)、風時の支承移動量および支点反力に対応
- 地盤種別の判定及び基礎バネの算出に対応
- 1基下部構造の場合、下部構造躯体の曲げ変形、基礎の変位、上部構造慣性力作用位置における変位、下部構造間の固有周期比、設計水平震度 kh を算出
- 複数下部構造の場合は、面内・面外共、骨組データを自動作成
- 下部構造の震度を算出し、地震時の各下部構造に作用する作用力を算出
- 躯体の剛性、基礎のばね定数を考慮した水平方向剛性算定をサポート
- 杭基礎の断面積・断面2次モーメントの自動算定機能対応
- 応答スペクトル法による動的解析に対応

【反力分散支承】

- 反力分散支承: 支承形状より支承のバネ値を算出
- ゴム支承の回転機能の照査に対応
- 複数下部工計算結果を使用する本計算と仮データを入力する仮計算が可能
- 積層ゴム支承/鉛プラグ入り積層ゴム支承/高減衰積層ゴム支承から選択

【免震支承】

- 等価剛性算出: 橋梁モデルの解析用データを算定、支承の形状・設計変位から、等価剛性を繰り返し計算により算出
- 複数下部工計算結果を使用する本計算と仮データを入力する仮計算が可能
- 高減衰積層ゴム支承/鉛プラグ入り積層ゴム支承/機能分離型支承/超高減衰ゴム支承をサポート

橋台の設計・3D 配筋 (部分係数法・H29道示対応)

Ver.5 Ver.5 Update

逆T式橋台、重力式橋台の設計計算、図面作成プログラム

- H29道示対応
プログラム価格
¥363,000
(税抜¥330,000)
- 翼壁拡張オプション
(H29道示対応)
¥33,000
(税抜¥30,000)
- カスタマイズ版
¥394,900
(税抜¥359,000)
- 英語出力版
¥583,000
(税抜¥530,000)
- サブスクリプション価格
P.122~123参照
UC-1エンジニアスイート

Windows 8/10 対応

3DA対応

計算・CAD統合

3D配筋対応

電子納品 SXF3.1

IFC 3D PDF

有償セミナー

逆T式橋台、重力式橋台の設計計算から図面作成までを一貫して行うプログラムです。落橋防止構造、橋座の設計、踏掛版、突起の考慮、翼壁、杭本体の設計など広く橋台の設計をサポートしています。任意形状では簡単な操作で側面形状を自由に設定、段差フーチングでは橋軸・直角段差の検討が行えます。図面作成では、逆T式、半重力式、重力式橋台の配筋図、一般図の図面作成およびSXF、DWG等のファイル出力、3D配筋シミュレーションに対応しています。

- 「初期入力」画面の設計条件を入力するだけで一般的な形状の設計が可能
- 設計方法として、寸法入力、自動決定、任意形状から選択可能。自動決定では最小限の設計条件により安定計算・部材設計を満足する形状を決定
- 「基準値」データの活用により、あらかじめ基準類等で定められた値の入力や基本的設計の考え方を毎回の入力が不要。コンクリートにおいては、任意に材料を追加することが可能
- 照査結果にエラーがある時は、確認が必要な項目をガイド表示し、項目を選択することにより入力値を修正
- 作用力の集計や杭体の断面力等をグラフィック表示
- 計算書においては、項目をツリー形式で表示し編集することができ、設計調書も簡単に作成。また、表示項目の変更・移動保存に対応したテンプレート機能、危険ケースを選択できるクリティカルケース出力が可能
- 図面作成では、配筋図の他に一般図を作成、図面レイアウトも自動で決定

【対応形状】

- 逆T式、半重力式、重力式、段差フーチング、任意形状、底版補強(逆T式)の設計
- 逆T式橋台のハンチ形状を考慮した計算が可能
- 安定計算・断面計算を満足する形状・杭配置・配筋の自動決定が可能
- フーチングが橋軸直角方向に張出す形状に対応
- 胸壁前面及び橋座前面が張り出している形状の計算に対応
- 安定計算・断面計算を満足する形状・杭配置・配筋の自動決定が可能
- 踏掛版受け台、胸壁・堅壁前面の突起、底版の突起、翼壁、杭基礎を設置可能

【照査】

- 荷重ケース毎の側圧考慮が可能
- 落橋防止構造・橋座・踏掛版・翼壁の設計、側方移動の判定
- レベル2地震時の安全性の判定、底版の照査(杭基礎、深礎杭の場合、別途運動製品が必要)、堅壁の保有水平耐力法に対応
- 軽量盛土、多層地盤を考慮した安定計算、部材設計(胸壁、堅壁)
- 直角方向の安定計算(直接基礎、杭基礎)、受働土圧を考慮した安定計算が

- 可能
- 意荷重:集中荷重、分布荷重、モーメント荷重より考慮
- 鉛直荷重の鉛直方向分布、水平荷重の水平方向分布に対応
- 発砲スチロール(EPS)を用いた軽量盛土工法、EPS区間重量の控除が可能
- 段差フーチング:簡便法による地盤反力度算出、裏込め土砂に軽量盛土を使った場合のレベル2地震時照査、「基礎の設計」との連動時の底版レベル2照査
- 上部工反力の作用位置による偏心モーメントの考慮が可能
- 付属設計時において、側方移動の判定機能をサポート
- 震度連携、堅壁がない形状の剛性モデル、地盤種別の連動が可能

【Engineer's Studio® エクスポート】

- 橋台背面を軽量盛り土で背面土圧が作用しないとした場合、橋脚として設計し、「Engineer's Studio®」へのエクスポートが可能
- 震度連携時においても保存後、「震度算出(支承設計)」からの「Engineer's Studio®」エクスポートにも反映

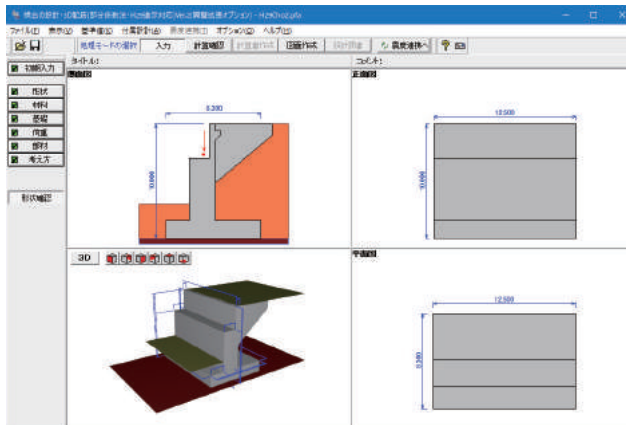
【図面作成】

- 逆T式、半重力式、重力式橋台の配筋図、一般図の図面作成が可能
- 逆T式橋台では、「橋座前面張出し(水管橋)」、「胸壁前面張出し(NEXCO)」「底版補強」の配筋図作成に対応
- 胸壁に開口部・落橋防止装置用穴を設け、胸壁鉄筋の穴よけ処理が可能
- 橋面工鉄筋、支承アンカーボルト穴、底版鉄筋の杭よけ処理が可能
- CADデータ交換標準SXF Ver3.1形式、DWG形式のファイル出力に対応
- 3D配筋シミュレーション機能、3DS、IFC、Allplan形式のファイル出力に対応

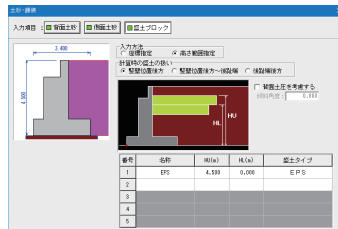
【データ連携】

- 「基礎の設計」、「深礎フレーム」、「震度算出(支承設計)」との連動設計、杭基礎では、2.5次元の設計が可能
- 橋台背面を軽量盛り土で背面土圧が作用しないとした場合に橋脚として設計することが可能で、「Engineer's Studio®」へのエクスポート可能

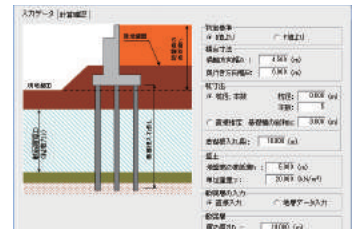
▼メイン画面



▼盛り土ブロック高さ指定




▼側方移動の判定の入力



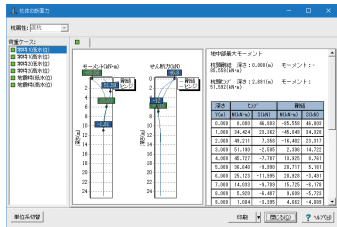
▼許容応力度法荷重の組合せ画面



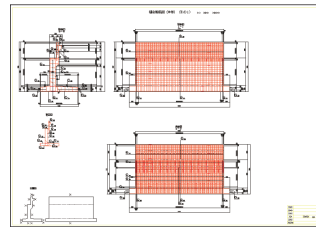
▼3次元座標出力(H29)



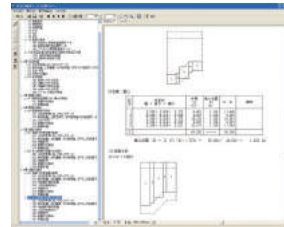
▼杭体断面確認



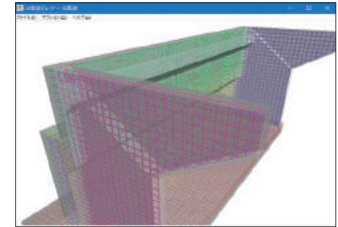
▼図面サンプル



▼ブロック割 印刷プレビュー



▼3D配筋シミュレーション



部分係数法・H29道示対応

【H24道示対応製品との違い】

● H24道示対応製品の旧データ読み込みに対応。作用組合せを以下のように変換

H24年道示	H29年道示	H24年道示	H29年道示
常時(死荷重)	永続作用	D	常時(死荷重+活荷重)
地震時荷重	変動作用	D+EQ	変動作用
衝突時	偶発作用	D+CO	D+L
			D+TH, D+L+TH
			D+WS, D+L+WS

- 上部工反力は、作用の種類毎(死荷重D、活荷重L、地震の影響EQ等)に設計に反映
- 永続/変動作用時の作用組合せは、40ケースまで検討可能
- 杭基礎製品との連動において、2次元解析及び2.5次元解析に対応
- 耐久性性能照査、耐荷性能の部材照査が可能。耐久性性能において部材種別に応じて腐食及び疲労の照査が可能
- 胸壁、翼壁の設計において、地震時温度変化荷重(D+TH+EQ)ケースの照査に対応
- 橋台単独で永続変動作用時の杭基礎照査が可能

適用基準及び参考文献

1. 道路橋示方書・同解説 Ⅰ共通編/Ⅲコンクリート橋・コンクリート部材編/Ⅳ下部構造編/V耐震設計編 H29年11月 日本道路協会
2. 道路橋の耐震設計に関する資料 H9年3月 日本道路協会
3. 既設道路橋基礎の補強に関する参考資料 H12年2月 日本道路協会
4. 杭基礎設計便覧 H19年1月 日本道路協会
5. 設計要領 第2集 - 橋梁建設編 - H25年7月 東・中・西日本高速道路
6. 土地改良事業計画設計基準 設計「農道」 H17年3月 農業土木学会
7. 土地改良事業標準設計図面集 利用の手引き「橋梁下部工(橋台)」 H11年3月 農業農村情報総合センター
8. EPS工法 発泡スチロール(EPS)を用いた超軽量盛土工法 H10年8月 理工図書
9. 既設道路橋基礎の補強に関する参考資料 H12年2月 日本道路協会
10. 森林土木構造物標準設計 橋台編 H16年3月 林業土木コンサルタンツ
11. 林業必携(技術編) H23年8月 日本林道協会

橋台の設計・3D配筋 (旧基準) Ver.15

●旧基準 プログラム価格

¥299,530
(税抜¥272,300)

翼壁拡張オプション (旧基準)

¥23,100
(税抜¥21,000)

保耐法拡張オプション (旧基準)

¥55,000
(税抜¥50,000)

【基礎形式】

- 直接基礎: 荷重の偏心考慮、斜面上の支持力検討、突起を考慮した滑動照査
- 杭基礎: 許容支持力、杭本体設計、杭頭・底版結合部照査、底版剛体照査
- 杭種: 鋼管杭、RC杭、PC杭、PHC杭、場所打杭、鋼管ソイルセメント杭、SC杭、SC+PHC杭、回転杭、その他杭
- 杭基礎連動: 2.5次元連動設計、盛りこぼし、側方移動の連動設計
- 底版を増厚・増幅する直接基礎、杭基礎の補強設計、置き換え基礎の照査
- 「基礎の設計」、「深礎フレーム」、「震度算出(支承設計)」との連動対応

【照査】

- 胸壁・壁・底版は、鉄筋コンクリート、無筋コンクリートの設計機能
- 胸壁前面突起部、桁かかり部(壁前面突起部)をコーベルとして設計可能
- 胸壁の断面力集計に舗装自重、踏掛版自重の算出過程を表示
- 底版前趾を増厚する直接基礎、杭基礎(別途連動製品が必要)の補強設計、底版剛体照査が可能
- 前面・背面・前面動水圧・水位の考慮、試行くさび式による土圧算出

【Engineer's Studio® エクスポート】

- 非線形動的解析データ対応モデルとして、Fibre、M-φ、M-θモデルとして単独でエクスポート可能

【翼壁拡張オプション】

- 翼壁の設計において、平板解析に対応

【保耐法拡張オプション】

- 下部構造による慣性力が大きいモデルや断面変化モデルにおいて厳密に躯体の慣性力を考慮した設計が望ましい構造物に適用
- 壁保耐設計時に、道路橋示方書Vによる照査($Pa \geq Khc \cdot W$)、設計震度による照査($kha \geq khc$)が選択可能
- 「土木研究所資料 地震時保有水平耐力法に基づく水門・堰の耐震性能照査に関する計算例 独立行政法人土木研究所」を参考とした設計方法で、道路橋の橋台以外に設計用途を拡張することができます

適用基準及び参考文献

1. 道路橋示方書・同解説 Ⅰ共通編/Ⅳ下部構造編/V耐震設計編 H24年3月 日本道路協会

橋台の設計・3D配筋 (中国基準版) Ver.2

日本語/中国語

逆T式・重力式橋台の設計計算・
図面作成プログラム(中国基準
対応)、3D配筋対応

プログラム価格

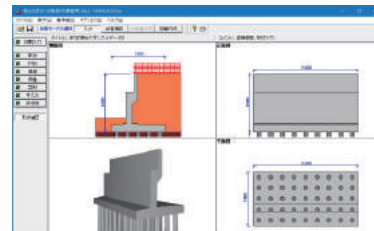
(日本語版)
¥539,000
(税抜¥490,000)

(中国語版)
¥279,400
(税抜¥254,000)

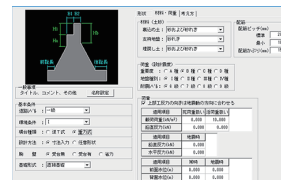
中国基準(道路橋梁通用基準(JTG D60-2004))に準拠した設計計算プログラムです。日本版の機能を継承しているため、安定計算、部材の設計から一般図、配筋図のCAD作図も可能となっています。

- 躯体形状: 逆T式、重力式(一形、埋め式を含む)、任意形状
- 基礎形式: 直接基礎、杭基礎(場所打杭、PHC杭)
- 断面照査: 杭本体、壁壁、底版前趾、底版後趾
- 一般図、配筋図、3D配筋ビュー対応

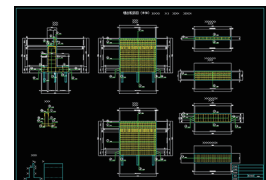
▼メイン画面



▼初期設定画面(一形橋台)



▼配筋図



橋脚の設計・3D配筋 (部分係数法・H29道示対応)

Ver.5 UpGrade

各種形状・形式に対応した単柱式RC橋脚の耐震設計・補強設計、図面作成プログラム

●H29道示対応
プログラム価格
¥396,000
(税抜¥360,000)

カスタマイズ版
¥427,900
(税抜¥389,000)

Windows 8/10 対応

3DA対応

計算・CAD統合

3D配筋対応

電子納品 SXF3.1

IFC 3D PDF

有償セミナー

サブスクリプション価格
P.122~123参照
UC-1エンジニアスイート

橋脚の設計計算から、図面作成までを一貫して行うプログラムです。既設鉄筋コンクリート橋脚の耐震性の判定、補強設計を行います。図面作成では、一般図から配筋図、組立図、加工図、鉄筋表などの図面を一括生成し、DXF、SXF、DWGなどの各ファイル出力に対応しており、Engineer's Studio®データファイル出力にも対応しています。

【形状】

- 柱断面形状：矩形、矩形面取り(R面取り、直線面取り)、小判、円形に対応。柱の順テーパ、逆テーパ、中空形状(逆テーパ、矩形面取りを除く)
- はり形状：矩形、小判形、張り出し式、コーベルとしての設計も可能
- フーチング形状：テーパなしから全方向テーパまで、段差フーチングも可能
- 基礎形式：直接基礎、杭基礎(「基礎の設計」、「深礎フレーム」が必要)
- 鋼管・コンクリート複合構造橋脚の設計(震度法による設計、破壊形態の判定)

【レベル2地震時の照査】

- 直接基礎フーチング：レベル2地震時の照査が可能

【その他の特殊条件】

- フーチング下面に段差のある形状を設定
- 地表面に傾斜を設けることが可能

【付属設計】

- 橋座の設計(橋座部の耐力照査)に対応

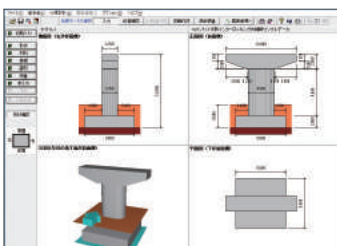
【データ連携】

- 「基礎の設計」、「深礎フレーム」、「震度算出(支承設計)」との連動設計、杭基礎では、2.5次元の設計が可能
- 「フーチングの設計計算」、補強後モデルの「Engineer's Studio®」エクスポート
- 「震度算出(支承設計)」からのはり設計用支承位置、反力、簡便法による免震設計、基礎の減衰効果の連携
- 「落橋防止システムの設計計算」からのはり設計用反力の連携
- 「震度算出(支承設計)」「橋脚の設計」から落橋防止全体系モデル生成
- 非線形動的解析モデルのエクスポート対応

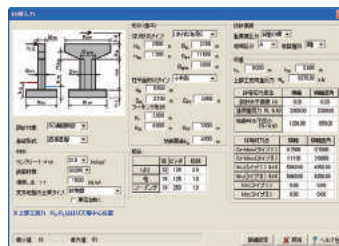
【図面作成部】

- 支承アンカーボルト穴作図・自動よけ配筋、支承補強筋、架梁部鉄筋
- CADデータ交換標準SXF Ver3.1形式の(レベル2)出力に対応
- 3D配筋シミュレーション機能、IFC、Allplan形式のファイル出力に対応

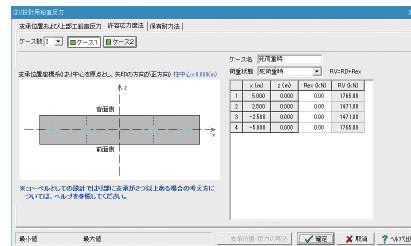
▼メイン画面



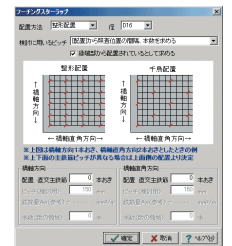
▼初期設定画面



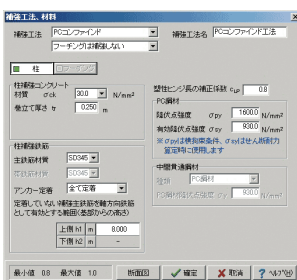
▼はり主鉄筋入力




▼スターラップ入力画面



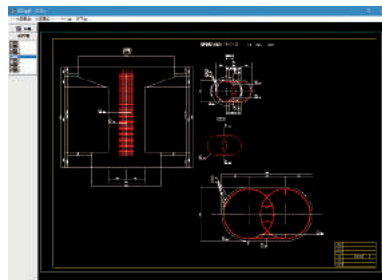
▼PCコンファインド工法



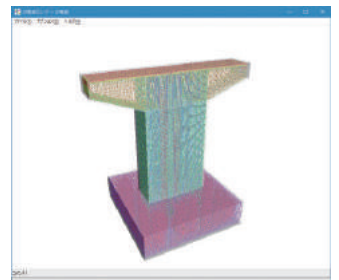
▼地盤入力



▼図面生成(柱配筋図)



▼3D配筋図画面



部分係数法・H29道示対応

本製品は、公益社団法人日本道路協会より平成29年11月に発行された道路橋方書・同解説を参考に、単柱式橋脚の設計に対応したものです。

【永続/変動/偶発(衝突)作用が支配的な状況に対する照査】

- 限界状態に応じた曲げモーメント、軸力、せん断力に対する照査に対応
- 柱に作用する集中荷重、橋脚天端に作用する集中・分布荷重、風荷重、流水圧、動水圧、土圧、過載荷重を考慮可能
- 水位は荷重ケースごとに入力することが可能

【偶発(レベル2地震動)作用が支配的な状況に対する照査】

- 限界状態に応じた曲げモーメント、軸力、せん断力に対する照査に対応
- 柱に作用する集中荷重、橋脚天端に作用する集中・分布荷重を考慮可能

【照査内容】


- 形状：単柱式の張り出し式橋脚、壁式橋脚(橋軸方向および橋軸直角方向に偏心している橋脚についても設計可能)
- はり鉛直方向の照査、水平方向の照査(形状がコーベルの条件を満たす場合は、コーベルとしての設計が可能)
- 柱の照査、安定計算(直接基礎)、フーチングの照査、橋座の設計
- REED工法による橋脚の設計計算に対応(Ver.3.2以降)
- 橋軸方向の風荷重に対応(Ver.3.3以降)

1. ケーソン基礎運動に対応
2. 降伏剛性時の断面2次モーメントに応じた軸方向鉄筋の自動配筋対応
3. 震度連携サポート機能対応
4. 橋脚の下部工座標出力対応
5. 部材配筋入力時の3D配筋表示に対応

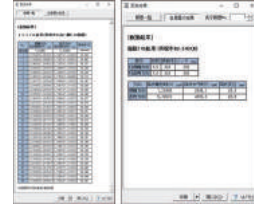
適用基準及び参考文献

1. 道路橋示方書・同解説 Ⅰ共通編/Ⅲコンクリート橋・コンクリート部材編/Ⅳ下部構造編/V耐震設計編 H29年11月 日本道路協会
2. 土木構造物設計ガイドライン H11年11月 (社)全日本建設技術協会
3. CIM導入ガイドライン(案)/3次元モデル表記標準(案) R2年3月 国土交通省
4. CAD製図基準 H29年3月 国土交通省
5. C A Dによる図面作成要領(案) H29年9月 INEXCO
6. 土木製図基準 H15年9月 土木学会


▼配筋条件の設定



▼配筋結果



▼3D配筋表示



橋脚の設計・3D配筋 (旧基準) Ver.14

●旧基準 プログラム価格

¥299,530
(税抜¥272,300)

保耐法拡張オプション (旧基準)

¥55,000
(税抜¥50,000)

REED工法オプション (旧基準)

¥330,000
(税抜¥300,000)

【形状】

- インターロッキング式橋脚：新設かつ小判形、矩形面取り形状
- はり、フーチング補強工法：RC増厚、拡幅による補強

【照査内容】

- はり鉛直方向の(常時)、水平方向(暴風時、レベル1・レベル2地震時)の照査
- 既設鉄筋コンクリート橋脚の耐震性判定、補強工法に応じた補強設計
- 安定計算(常時、暴風時、レベル1・レベル2地震時、落橋防止時(直接基礎))
- 橋座の設計、鉄筋コンクリートによる縁端拡幅設計、けたかかり長の拡幅設計
- 設計要領「鋼管・コンクリート複合構造橋脚」対応

【常時、暴風時及びレベル1地震時の照査】

- 単柱の張り出し式橋脚、壁式橋脚対応
- 橋軸方向、橋軸直角方向に偏心している橋脚についても設計可能
- 柱中間に作用する集中荷重、分布荷重、風荷重、流水圧、動水圧の有無・方向・荷重強度等の入力で荷重を自動算出
- 柱鉄筋の段落しの検討、かけ違い橋脚の沓座等の荷重を考慮可能。
- 上載荷重は、載荷範囲を指定することにより全載・半載とすることが可能
- 水位は荷重ケースごとに入力(最大2水位設定可能)

【レベル2地震時の照査】

- 地震時保有水平耐力の照査、降伏剛性を算出
- 帯鉄筋が高さ方向に変化がある場合を考慮し、横拘束鉄筋は10区間まで設定
- 設計水平震度：同一振動単位系の最大値と、計算値を比較、大きい方を指定可能

【柱補強工法】

- 弾性応答となる場合、段落し部の応答曲げ、せん断力に対する検討が可能
- RC、鋼板併用RC巻立て工法の既設部と補強部で異なる σ_{ck} 設定が可能
- 補強工法における橋軸方向、橋軸直角方向で異なる巻き立て厚を設定
- RC巻立て、鋼板併用RC巻立て補強において、有効長の内部計算に対応
- 鋼板巻立て補強において、小判形柱のアンカー筋有りモデル(曲げ耐力制御式)、所要板厚の計算、中間貫通鋼材の設置に対応
- 鋼板巻立て補強(アンカー筋なしあり)、鋼板併用RC巻立て工法、RC巻立て工法、PCコンファインド工法(矩形、円形、小判形)、ピアリフレ工法(曲げ補強仕様)
- 柱補強時の許容応力度法照査(RC巻立て、鋼板併用RC巻立て、鋼板巻立て)
- 既設橋脚照査、補強後の耐震設計で、段落とし部での損傷の判定可能

- 連続繊維シートの必要巻立て枚数・範囲、じん性を向上させる補強設計
- 既設橋脚の補強前、補強後に対する検討可能

【落橋防止作動時の荷重状態に対する照査】

- 安定計算：直接基礎についてレベル1地震時の方法を準用
- 柱部材：地震時保有水平耐力を適用し照査を行うことができます。
- フーチング部材：直接基礎フーチングについて、耐力の照査を行うことができます

【フーチング補強工法】

- 柱の補強設計とフーチングの補強設計を同時に検討
- フーチングなし形状(「深礎フレーム」運動時)、増し杭(「基礎の設計」運動時)

【自動設定】

- はり下側絞り高さ、主鉄筋配置、スターラップ径及び内周組数を自動設定
- 柱の主鉄筋配置、帯鉄筋径を自動設定
- フーチング形状、主鉄筋配置、スターラップ径を自動設定

【その他の特殊条件】

- 偏土圧を考慮

【付属設計】

- 鉄筋コンクリートによる縁端拡幅設計に対応
- 縁端拡幅設計(鉄筋コンクリートによる縁端拡幅)を行うことが可能

【図面作成部】

- 杭箱抜き、杭よけ斜め鉄筋の作図、段差フーチング対応
- かぶり詳細図の作図、フーチング補強の作図

【保耐法拡張オプション】

- 下部構造の慣性力を厳密に考慮した保有水平耐力法の照査に対応
- 「 $k_{ha} \geq k_{hc}$ 」による照査が可能

【REED工法オプション】

- 橋脚の外殻にSEEDフォームを使用、主鋼材としてストライプHを配置した鉄骨コンクリート構造橋脚の構築工法、構造形式に対応
- 震度連携、動的非線形解析モデルエクスポートに対応

適用基準及び参考文献

1. 道路橋示方書・同解説 Ⅰ共通編/Ⅲコンクリート橋・コンクリート部材編/Ⅳ下部構造編/V耐震設計編 H24年3月 日本道路協会

橋脚の復元設計計算 Ver.3

橋脚柱の設計に特化した設計計算プログラム

プログラム価格
¥190,300
(税抜¥173,000)

Windows 8/10 対応

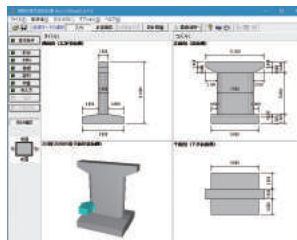
電子納品 3D PDF

有償セミナー

昭和55年5月道示V地震時変形性能の照査及び、平成2年から平成14年までの「道路橋示方書・同解説V耐震設計編」に従った、橋脚柱の照査に特化した設計計算プログラムです。

- 既設橋脚の補強の必要性を検討
- 既設橋脚の照査で、段落とし部の損傷判定が可能(H2道示Vを除く)
- 補強設計：RC巻立て工法、鋼板併用RC巻立て工法、鋼板巻立て工法、連続繊維巻立て工法、PCコンファインド工法
- H2道示V、H7復旧仕様準拠する場合、等価固有周期TEQを計算
- 帯鉄筋の高さ方向の変化(高さ間隔、有効長など)を考慮可能
- 「橋脚の設計・3D配筋(旧基準)」データのエクスポートが可能

▼メイン画面



▼柱の照査方法

準拠基準	震度法	保耐法
耐震設計指針(S47年4月)	○	—
道示V(S55年5月)	○	△*
道示V(H2年2月)	○	○
復旧仕様(H7年2月)	○	○
道示V(H8年12月)	○	○
道示V(H14年3月)	○	○

*地震時変形性能の照査

箱式橋台の設計計算 (部分係数法・H29道示対応) Ver.3 UpGrade ／(旧基準) Ver.8

箱式橋台の設計計算、
耐震・補強設計プログラム

●H29道示対応
プログラム価格
¥297,000
(税抜¥270,000)
底版、翼壁拡張オプション
(H29道示対応)
¥55,000
(税抜¥50,000)

カスタマイズ版
¥279,400
(税抜¥254,000)
●旧基準
プログラム価格
¥218,680
(税抜¥198,800)

底版、翼壁拡張オプション
(旧基準)
¥38,500
(税抜¥35,000)
Windows 8/10対応
3DA対応
電子納品 3D PDF

箱式橋台の設計計算を行うプログラムです。落橋防止構造、突起の考慮、橋座・踏掛版・翼壁・杭本体・フーチング補強(増し杭工法)・地覆などの設計をサポートしています。

- 躯体形状:受け台付き、受け台一体型(壁壁しぼり指定に対応)
- 壁壁:三辺固定版、T形梁による照査、底版部:四辺固定版による照査
- 置き換え基礎の安定照査、段差フーチングの設計、直角方向の安定計算が可能
- 直接基礎では地盤支持力検討、突起を考慮した滑動照査が可能
- 杭基礎では杭本体の設計、許容支持力、杭頭結合部照査、杭基礎時の安定計算
における杭頭カットオフ、せん断照査、杭体断面変化に対応

- 軽量盛土、多層地盤を考慮した安定計算、部材設計(胸壁、壁壁、翼壁)に対応
 - 「基礎の設計」、「深礎フレーム」、「震度算出(支承設計)」との連動設計が可能
- 【底版、翼壁拡張オプション】**
- 杭基礎時の底版中央部照査、直接基礎・杭基礎時の底版中央部のレベル2照査
 - 翼壁の設計において、平板解析に対応

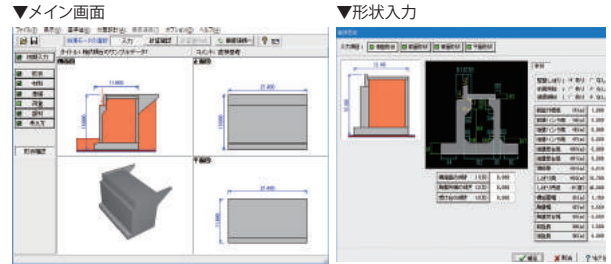
部分係数法・H29道示対応

- H24道示対応製品の「箱式橋台の設計計算(旧基準)」のデータ読み込みに対応
- 杭基礎製品との連動において、2次元解析及び2.5次元解析に対応
- 胸壁、翼壁、壁壁(前壁、後壁、側壁、隔壁)部材の地震時温度変化荷重(D+TH+EQ)ケースの照査対応
- 部分係数データをファイルに保存し、H29道路橋示方書対応製品間連携可能
- 「基礎の設計・3D配筋(部分係数法・H29道示対応)」、「深礎フレームの設計・3D配筋(部分係数法・H29道示対応)」、「震度算出(支承設計)(部分係数法・H29道示対応)」と連携可能
- 橋台単独で永続変動作用時の杭基礎照査が可能

旧基準

道示 IV (H24.3)、設計要領(H18.4)に基づいて、箱式橋台の設計計算を行うプログラムです。

- 底版剛体照査、底版のせん断補強鉄筋比の照査、底版の補強設計(直接基礎、杭基礎)、レベル2底版設計時、任意荷重を考慮が可能
- レベル2地震時の安全性判定が可能、杭基礎連動では2.5次元の設計が可能



Ver.3 改訂内容

2021年3月31日リリース

1. 杭基礎設計便覧(令和2年9月)に対応
2. 震度算出-下部工-杭基礎製品の計算書統合出力に対応
3. 部材種類の選択の拡張

ラーメン式橋台の設計計算 (部分係数法・H29道示対応) Ver.3 UpGrade ／(旧基準) Ver.8

静定構造物であるラーメン式橋台の設計計算、耐震・補強
設計プログラム

●H29道示対応
プログラム価格
¥297,000
(税抜¥270,000)
底版、翼壁拡張オプション
(H29道示対応)
¥33,000
(税抜¥30,000)

カスタマイズ版
¥279,400
(税抜¥254,000)
●旧基準
プログラム価格
¥218,680
(税抜¥198,800)

底版、翼壁拡張オプション
(旧基準)
¥23,100
(税抜¥21,000)
Windows 8/10対応
3DA対応
電子納品 3D PDF

形状から自動的に骨組解析を行います。橋座の設計、踏掛版、突起の考慮、翼壁の設計、杭本体の設計などをサポートしています。

- 各部材毎に温度変化、乾燥収縮を考慮した設計検討可能
- 橋座の設計、踏掛版の設計、翼壁の設計
- 直接基礎:荷重の偏心を考慮した地盤の支持力検討、突起を考慮した滑動照査
- 置換基礎を設置し、滑動・地盤反力度を考慮可能

- 杭基礎:許容支持力算出、杭本体の設計、杭頭と底版の結合部の照査
 - 「基礎の設計」、「深礎フレーム」、「震度算出(支承設計)」との連動可能
- 【翼壁拡張オプション】**
- 翼壁の設計において、平板解析に対応

部分係数法・H29道示対応

- H24道示対応「ラーメン式橋台の設計計算(旧基準)」のデータ読み込みに対応
- ラーメン部材(前壁、後壁、頂版、桁受台、底版中央部)のほか、前後趾、胸壁、翼壁等の部材照査が可能
- ラーメン部材の隅角部では、端接合部の照査が可能
- 部分係数データをファイルに保存し、H29道路橋示方書対応製品間連携可能
- 橋台単独で永続変動作用時の杭基礎照査が可能
- 杭基礎製品との連動において、2次元解析及び2.5次元解析に対応

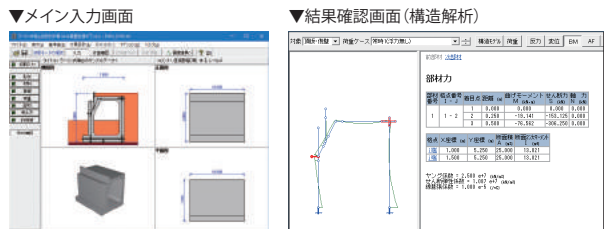
Ver.3 改訂内容

2021年3月31日リリース

1. 杭基礎設計便覧(令和2年9月)対応
2. 部材種類の選択(一般/気中/水中)の拡張
3. 震度算出-下部工-杭基礎製品の計算書統合出力対応
4. 受け台のコーベルとしての照査対応

旧基準

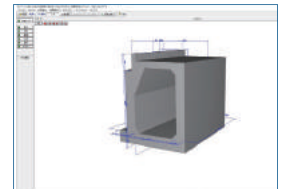
- 保有水平耐力法によるレベル2地震時の前趾・後趾・底版中央部照査
- 底版下面の段差フーチング・前後趾、底版中央部の厚さが違う形状サポート
- 底版を増厚・増幅する補強設計、底版剛体照査の検討可能



▼調査・解析係数、部材・構造係数、抵抗係数入力画面(H29)

項目	値	項目	値	項目	値
基礎剛性係数	1.00	基礎せん断係数	1.00	基礎引張係数	1.00
基礎引張係数	1.00	基礎圧縮係数	1.00	基礎せん断係数	1.00
基礎せん断係数	1.00	基礎引張係数	1.00	基礎圧縮係数	1.00
基礎圧縮係数	1.00	基礎せん断係数	1.00	基礎引張係数	1.00
基礎引張係数	1.00	基礎圧縮係数	1.00	基礎せん断係数	1.00
基礎せん断係数	1.00	基礎引張係数	1.00	基礎圧縮係数	1.00
基礎圧縮係数	1.00	基礎せん断係数	1.00	基礎引張係数	1.00
基礎引張係数	1.00	基礎圧縮係数	1.00	基礎せん断係数	1.00
基礎せん断係数	1.00	基礎引張係数	1.00	基礎圧縮係数	1.00
基礎圧縮係数	1.00	基礎せん断係数	1.00	基礎引張係数	1.00

▼3D表示



ラーメン橋脚の設計・3D配筋 (部分係数法・H29道示対応) Ver.3

●H29道示対応
プログラム価格
¥605,000
(税抜¥550,000)

ラーメン橋脚の設計計算
(部分係数法・H29道示対応)
(作図機能無)
¥484,000
(税抜¥440,000)

カスタマイズ版
¥427,900
(税抜¥389,000)

サブスクリプション価格
P.122~123参照
UC-1エンジニアスイート

Windows 8/10 対応
3DA対応
電子納品 SXF3.1
IFC 3D PDF
有償セミナー

1層門形ラーメン(2~4柱式)橋脚の設計計算、耐震設計・補強設計、
図面作成プログラム

ラーメン橋脚の設計計算、補強設計に対応した「RC下部工の設計・3D配筋」の機能限定バージョン。2柱~4柱式ラーメン橋脚の設計および直接基礎、杭基礎の設計および配筋図・一般図の作成に対応しています。

【対応形状】

- はり形状:両側・左側・右側張り出し、張り出し無し、ハンチ無し
- 柱高変化による梁端の直角方向勾配設定、コーベルとしての照査
- 柱形状:矩形、矩形面取り、円形、正八角形

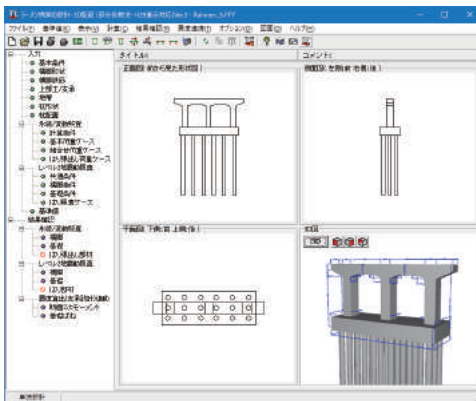
【設計計算】

- はり、柱との同時補強計算、任意の死荷重を考慮した計算が可能

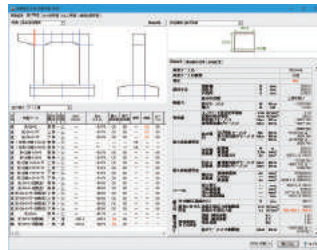
【図面作成】

- ラーメン橋脚(2柱~4柱)の配筋図/一般図の図面作成
- CADデータ交換標準SXF Ver.3.1形式のファイル出力に対応
- 3D配筋シミュレーション機能、3DS、IFC、Allplan形式のファイル出力に対応。

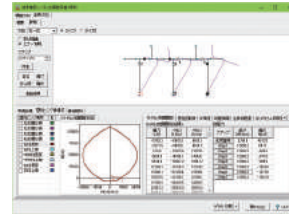
▼メイン画面



▼永続/変動作用支配状況の照査結果画面(H29)



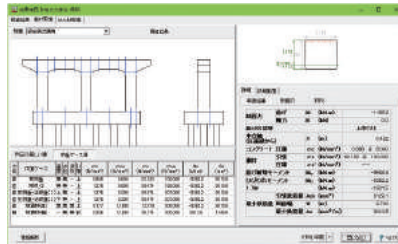
▼レベル2地震動照査結果画面



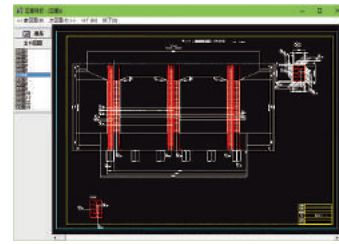
▼3D配筋シミュレーション



▼許容応力度法結果画面



▼図面編集



部分係数法・H29道示対応

- 荷重組合せ係数 γ_p 、荷重係数 γ_q を考慮
- はり、柱、フーチングの永続/変動作用が支配的な状況に対する照査が可能
- はり、柱の偶発(レベル2地震動)作用が支配的な状況に対する照査の検討が可能
- はりのコーベルとしての照査に対応
- 杭とフーチングの接合部の照査
- 負の周面摩擦力に対する照査

- レベル2地震動時の杭基礎フーチングの水平方向押抜きせん断力の照査
- 押込み支持力の周面摩擦力の控除範囲を自動設定
- レベル2地震動照査:橋の重要度区分と破壊形態に応じて、満たすべき限界状態を判断し、照査
- 「Engineer's Studio®」へのデータエクスポート
- D+TH+EQ組合せ時の雪荷重の地震時慣性力対応

ラーメン橋脚の設計・3D配筋 (旧基準) Ver.3

●旧基準 プログラム価格
¥423,500
(税抜¥385,000)

ラーメン橋脚の設計計算
(旧基準) (作図機能無)
¥338,800
(税抜¥308,000)

【対応形状】

- フーチング形状:テーパなし、あり(橋軸方向)、張り出し無し
- 基礎形式:直接基礎、杭基礎(鋼管杭、RC杭、PHC杭、場所打ち杭、SC杭、鋼管ソイルセメント杭、回転杭、SC杭+PHC杭、マイクロパイル)

【設計計算】

- 常時、暴風時、レベル1地震時の計算、レベル2地震時照査
- 補強工法:曲げ耐力制御式鋼板巻立て(柱)、鉄筋コンクリート巻立て(柱)、鋼板巻立てはり・柱、鉄筋コンクリート増厚(はり・柱:矩形のみ)
- 杭基礎(増し杭工法)のフーチング補強、許容応力度法、地震時保有水平耐力法による照査、水平変位の制限を緩和する杭基礎の設計に対応
- 杭基礎で回転杭工法、レベル1地震時の液化化無視/考慮の一括計算、負の周面摩擦力の照査、作用力直接指定での杭基礎レベル2地震時照査

- 橋座の設計に対応、上部工反力入力で機能分離型支承に対応
- 面内地震時保有水平耐力では、塑性ヒンジ位置を仮定し、形成と位置における終局塑性回転角等の計算、損傷のタイプ・安全性の判定
- フーチング許容応力度法、レベル2地震動照査で、柱間中間点せん断照査引張判定時の柱選択対応
- FRAME連動ファイル出力、UC-win/Road 3Dモデル出力、Engineer's Studio®、UC-win/FRAM(3D)へのエクスポート
- 震度算出(支承設計)との連動(固有周期および設計水平震度を算出、免震簡便法、基礎の減衰効果)

【図面作成】

- ラーメン橋脚(2柱~4柱)の配筋図/一般図の図面作成
- 対象形状:梁(張出、張出なし)、柱(矩形、矩形面取、円、小判)、フーチング(矩形、上面テーパ有無)、支承アンカーボルト、補強(支承、柱、底版)

二柱式橋脚の設計計算 (部分係数法・H29道示対応) Ver.2 ／(旧基準)

はり無し二柱式橋脚の安定計算及び柱・フーチングの設計計算プログラム

●H29道示対応
プログラム価格
¥418,000
(税抜¥380,000)

●旧基準
プログラム価格
¥292,600
(税抜¥266,000)

Windows 8/10 対応
3DA対応
電子納品 3D PDF
有償セミナー

はり無し二柱式モデルに対応した設計計算プログラムです。新設・既設・補強設計が可能で、基礎製品との連動及び安定計算及び柱・フーチングの部材設計に対応しています。

- 柱平面形状: 矩形、小判形、円形
- 常時、L1地震時の安定計算 (杭基礎時は連動により対応)
- データ連携: 「基礎の設計」との連動設計、Engineer's Studio®データファイルのエクスポートが可能

部分係数法・H29道示対応

【H29道示改訂での橋脚の設計に関連する主な項目】

- 部分係数の導入 (従来の割増係数を考慮した許容応力度の廃止、応力度の制限値として規定)
- 耐荷性能に関する部材の設計 (限界状態に応じた照査項目)
- 耐久性に関する部材の設計 (内部鋼材の防食、部材の疲労)

【他製品との連動】

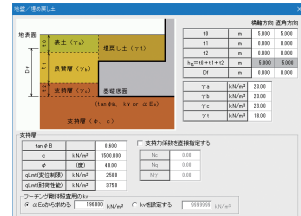
- 「震度算出(支承設計)(部分係数法・H29道示対応)」の設計水平震度と連動
- 「基礎の設計・3D配筋(部分係数法・H29道示対応)」の基礎の照査と連動

- Ver.3 開発予定: 震度-下部工-基礎の計算書統合機能 / 「道路橋耐震設計便覧」改定対応

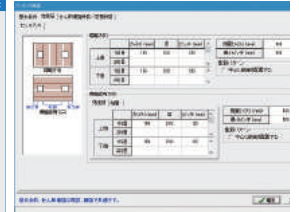
旧基準

- 常時、L1地震時の許容応力度法による柱部材、フーチング部材の照査
- レベル2地震時の保有水平耐力法による柱部材、フーチング部材の照査

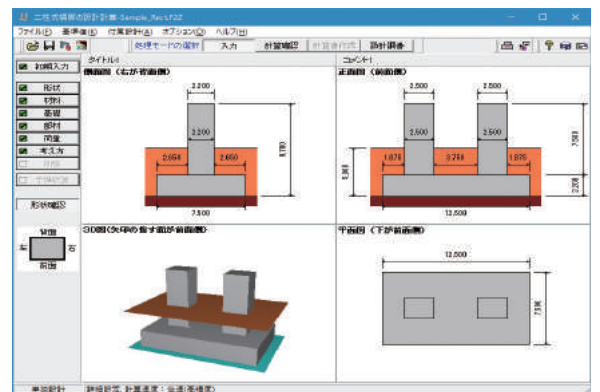
▼地盤/埋戻し土入力画面



▼フーチング鉄筋画面



▼メイン画面



RC下部工の設計・3D配筋 (部分係数法・H29道示対応) Ver.2 ／(旧基準) Ver.3

「ラーメン橋脚の設計・3D配筋 Ver.3」の拡張版。ラーメン式橋脚、橋台など下部工、BOX、擁壁などのRC構造物の設計計算およびラーメン式橋脚の図面作成プログラム

●H29道示対応
プログラム価格
¥891,000
(税抜¥810,000)

RC下部工の設計計算
(部分係数法・H29道示対応)
(作図機能無)
¥781,000
(税抜¥710,000)

カスタマイズ版
プログラム価格
¥715,000
(税抜¥650,000)

●旧基準
プログラム価格
¥623,700
(税抜¥567,000)

RC下部工の設計計算
(旧基準)(作図機能無)
¥546,700
(税抜¥497,000)

計算・CAD統合
3D配筋対応

Windows 8/10 対応
3DA対応
電子納品 SXF3.1
IFC 3D PDF
有償セミナー

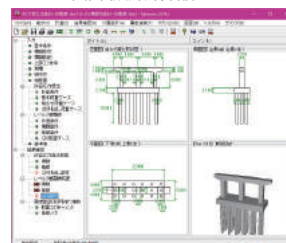
ラーメン橋脚、張り出し式・壁式橋脚、逆T式・重力式橋台、2連・1連BOX、逆T式・L型擁壁の直接基礎、杭基礎をサポートします。とりわけ、ラーメン橋脚の設計機能が充実しており、杭基礎保有耐力、面内保有耐力照査など震度法から保有耐力法までの詳細設計が可能です。

- RC構造物設計計算の統合環境を提供: 2柱~4柱式ラーメン橋脚、張り出し式・壁式橋脚、逆T式・重力式橋台、2連・1連BOX、逆T型・L型擁壁
- 杭基礎保有耐力、ラーメン橋脚面内保有耐力、震度法から保有耐力法までの詳細設計が可能
- 出力: ラーメン橋脚はF8-PPF出力、単柱橋脚・橋台・擁壁・カルバートはHTML出力、設計調書(下部工設計調書などラーメン橋脚、橋脚、橋台、擁壁)に対応
- Engineer's Studio®エクスポート(ラーメン橋脚): 「Fibre」のほか、「はり(M-φ) + 柱(Fibre)」、「M-θ」など各モデル化のエクスポートにも対応
- 対象構造物は3DSモデル出力ができ、UC-win/Roadで利用することが可能

部分係数法・H29道示対応

- H24道示対応「ラーメン式橋台の設計計算(旧基準)」のデータ読み込みに対応
- ラーメン部材(前壁、後壁、頂版、桁受台、底板中央部)のほか、前後趾、胸壁、翼壁等の部材照査が可能
- ラーメン部材の隅角部では、端接合部の照査が可能
- 部分係数データをファイルに保存し、H29道路橋構方書対応製品間連携可能
- 橋台単独で永続変動作用時の杭基礎照査が可能
- 杭基礎製品との連動において、2次元解析及び2.5次元解析に対応

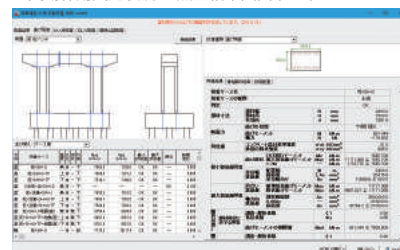
▼メイン画面 (設計計算部)



▼FRAME解析結果



▼ラーメン式橋脚の躯体の永続/変動作用支配状況の照査結果画面(H29)



▼単柱式橋脚のレベル2地震動照査(保耐法照査)結果画面(H29)



PC橋脚の設計計算

プログラム価格
¥255,200
(税抜 ¥232,000)

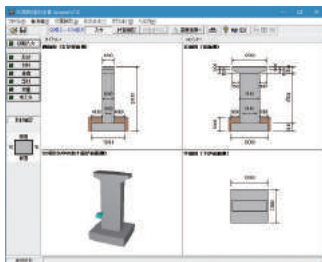
「PC橋脚の耐震設計ガイドライン」に準拠した新設PC橋脚の計算

Windows 8/10 対応
電子納品 3D PDF

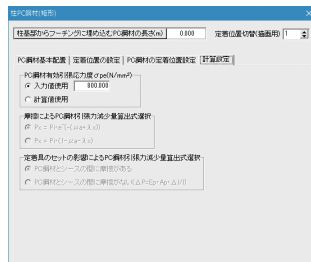
新設橋脚柱部のプレストレストコンクリート構造に対応し、許容応力度法、地震時保有水平耐力法による照査を行うプログラムです。

- 新設設計 (場所打ちPC橋脚)
- 柱部はPC構造、はり・フーチングはRC構造
- はり、フーチング照査は「橋脚の設計」新設設計と同等の機能
- はり鉛直方向 (常時)、水平方向 (暴風時、レベル1・レベル2地震時) の照査
- 柱の照査 (常時、暴風時、レベル1地震時及びレベル2地震時)
- 安定計算 (レベル2地震時を除く)
- フーチングの照査 (常時、暴風時、レベル1地震時及びレベル2地震時)
- 杭基礎フーチングのレベル2地震時の照査は「基礎の設計」連動で対応
- 橋座の設計 (橋座部の耐力照査)

▼メイン画面



▼柱PC鋼材 (矩形) 画面



PCウェル式橋脚の設計計算

プログラム価格
¥836,000
(税抜 ¥760,000)

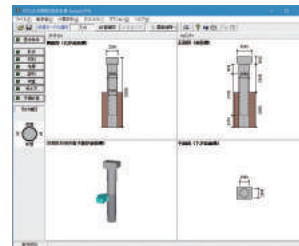
震度法・保耐法によるPCウェル式橋脚の設計計算プログラム

Windows 8/10 対応
電子納品 3D PDF

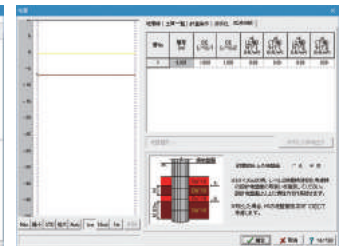
「PCウェル工法 設計・施工マニュアル - 設計編 - (平成14年3月 PCウェル工法研究会)」に基づき、パイルシャフト構造のPCウェル式橋脚について、許容応力度法、地震時保有水平耐力法による柱および基礎の照査を行います。

- 新設設計 (パイルシャフト構造)
- 柱、基礎部: PC構造、PPRC構造から選択、テーパ無し、中空円形断面のみ
- はり形状: はり式 (矩形)、張り出し式
- RC部材: はり下部にRC部材 (重量のみに考慮) を設置可能
- 固有周期算定に用いる地盤バネ定数の算出
- 「震度算出 (支保設計)」との連動が可能
- 中詰土砂考慮の有無が指定可能
- 液状化の判定、土質定数の低減係数計算、流動化が生じる場合の流動力計算
- PCウェルのケースを想定し、基礎のみの照査を行う方法に対応

▼メイン画面



▼地層入力



フーチングの設計計算 (部分係数法・H29道示対応) Ver.2 / (旧基準) Ver.2

土木構造物のフーチングの断面照査プログラム

● H29道示対応
プログラム価格
¥85,800
(税抜 ¥78,000)

● 旧基準
プログラム価格
¥60,060
(税抜 ¥54,600)

Windows 8/10 対応
3DA対応
電子納品 3D PDF

杭・直接基礎のフーチングを対象とし、許容応力度法、保有水平耐力法による照査を行います。連続フーチングの柱間照査、円形フーチング照査にも対応しています。

- フーチング形状: 矩形 (両方向テーパー対応)、円形、柱形状: 矩形、円形、小判形
- 多柱式の検討: 柱間照査 (FRAME解析による断面力算出) に対応
- 載荷荷重: 杭反力、地盤反力 (内部計算)、過載荷重 (常時、レベル1地震時)、任意荷重 (鉛直方向集中荷重、分布荷重、モーメント荷重 / 側面の水平荷重)
- 常時、レベル1地震時の最小鉄筋量、レベル2地震時の釣合鉄筋量照査
- フーチングの剛体判定が可能

部分係数法・H29道示対応

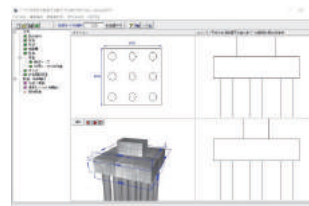
【照査対象: 新設】

- 係数の考慮は、自重、土砂重量、過載荷重、その他荷重
- フーチング下面の作用力、柱基部断面力、杭反力について、予め係数を考慮した値を直接指定
- 荷重係数及び組合せ係数: 検討ケース設定時のD+LやD+EQ等の組合せにより決定
- 過載荷重、その他荷重については、作用種別 (D、L、EQ、CO等) を自由に設定
- 抗係数、調査・解析係数、部材・構造係数は、各照査毎に指定、変更可能
- 「基礎の設計・3D配筋 (部分係数法・H29道示対応)」、「橋脚の設計・3D配筋 (部分係数法・H29道示対応)」からエクスポートしたXMLファイルを読み込むことにより、形状、配筋、杭配置、荷重ケース等の諸条件の取り込みが可能

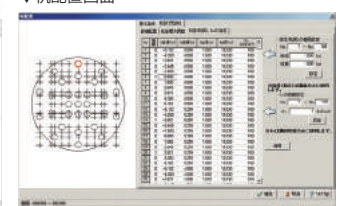
適用基準及び参考文献

1. 道路橋示方書・同解説 Ⅰ共通編/Ⅲコンクリート橋・コンクリート部材編/Ⅳ下部構造編/Ⅴ耐震設計編 H29年11月 日本道路協会
2. 杭基礎設計便覧 H19年1月 日本道路協会

▼メイン画面



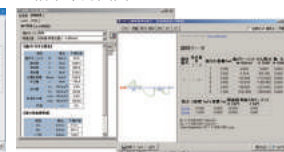
▼杭配置画面



▼形状入力画面



▼結果確認画面



旧基準

- 設計対象: 新設・既設設計
- 鉄筋: 異形棒鋼、丸鋼
- 「基礎の設計・3D配筋」、「橋脚の設計・3D配筋」、「ラーメン橋脚の設計計算」からエクスポートしたXMLファイルを読み込むことにより、形状や杭配置、荷重ケース等の諸条件の取り込みが可能

適用基準及び参考文献

1. 道路橋示方書・同解説 H24年3月 日本道路協会
2. 既設道路橋基礎の補強に関する参考資料 H12年2月 日本道路協会

基礎の設計・3D 配筋 (部分係数法・H29道示対応)

Ver.5 Upgrade

杭/鋼管矢板/ケーソン/地中連続壁/直接基礎
及び液状化に対応した耐震設計、図面作成

●H29道示対応

Advanced
¥517,000
(税抜 ¥470,000)

Standard
¥408,100
(税抜 ¥371,000)

Lite
¥264,000
(税抜 ¥240,000)

基礎の設計計算
カスタマイズ版
¥427,900
(税抜 ¥389,000)

英語出力版
¥638,000
(税抜 ¥580,000)

サブスクリプション価格
P.122~123参照
UC-1エンジニアスイート

- Windows 8/10 対応
- 3DA対応
- 計算・CAD統合
- 3D配筋対応
- 電子納品 SXF3.1
- IFC 3D PDF
- 有償セミナー

杭/鋼管矢板/ケーソン/地中連続壁/直接基礎、液状化に対応した耐震設計、図面作成プログラムです。

【製品構成】

機能		Advanced	Standard	Lite
計算	液状化、直接基礎、杭基礎	○	○	○
	ケーソン基礎、鋼管矢板基礎 地中連続壁基礎	○	○	—
CAD	杭基礎	○	○	○
	直接基礎	○	—	—
その他	ESエクスポート(杭基礎)	○	—	—

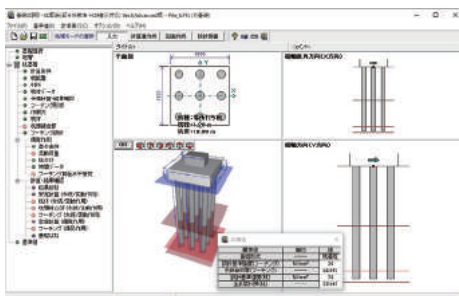
【杭基礎】

- 「道路橋示方書 IV、V」、「杭基礎便覧」に準拠した杭基礎の設計計算
- 橋梁下部工基礎・水門基礎・その他一般土木構造物などに利用可能


【図面作成:杭基礎(Lite以上)、直接基礎(Advanced)】

- 杭基礎:場所打ち杭、鋼管杭、鋼管ソイルセメント杭、PHC杭、RC杭、SC杭、SC+PHC杭、PC杭、H形鋼杭
- 直接基礎:脚柱形状:矩形、円形、小判形
- 3D配筋:3DS、IFC、Allplan形式のファイル出力対応
- 場所打ちコンクリート杭の鉄筋かごで無溶接工法対応

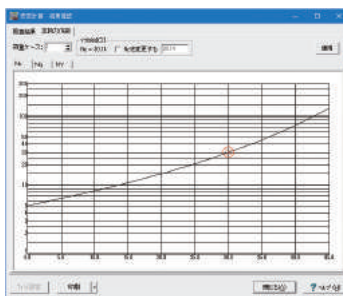
▼メイン画面(H29)



▼抵抗・調査・解析・部材構造係数(H29)



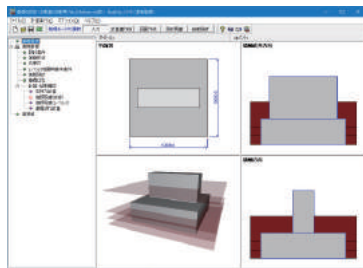
▼支持力係数(直接基礎)(H29)



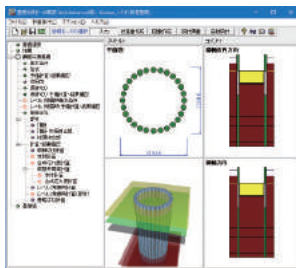
▼上部工が偏心して配置される場合(H29)



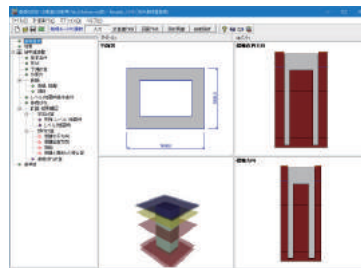
▼直接基礎



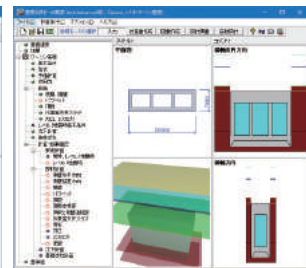
▼鋼管矢板基礎



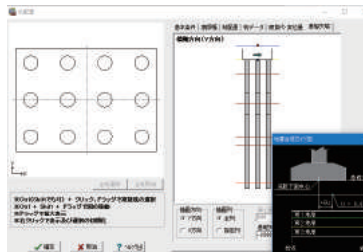
▼地中連続壁基礎



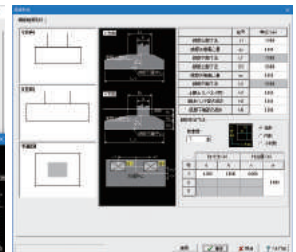
▼ケーソン基礎



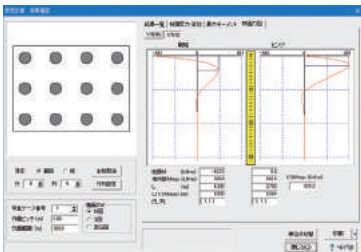
▼杭配置入力



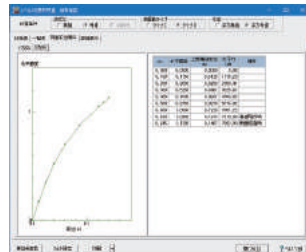
▼底板形状入力



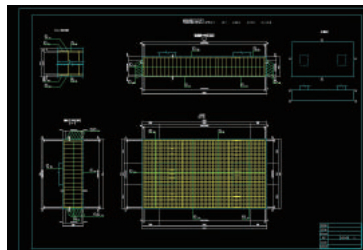
▼杭体断面力図



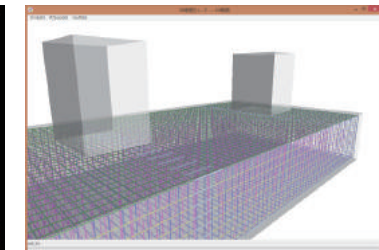
▼レベル2地震時照査結果



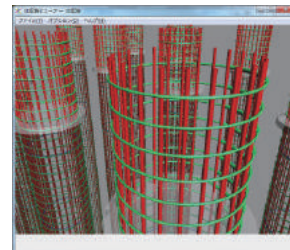
▼図面例(直接基礎)



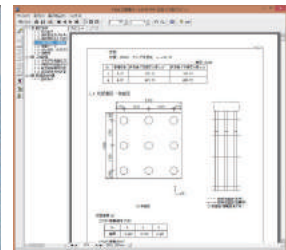
▼3D配筋(直接基礎)



▼3D配筋(杭基礎)



▼印刷プレビュー(杭基礎)



部分係数法・H29道示対応

H24年道示の常時、暴風時及びレベル1地震時の照査の部分が、H29年道示では永続作用が支配的な状況及び変動作用の影響が支配的な状況に対する照査に変更されました。また、道示Ⅰ共通編3章で規定された作用の組合せ以外にも、基礎の安定では永続作用(D+L)に対する検討を考慮する事が規定されました。

【道示改定の大幅な計算関連の主な変更点】

- 杭の水平変位が杭径の1%を超え、かつ15mmを超える場合には、水平方向地盤反力係数は変位に応じた補正を行う
- 杭の軸方向はね定数Kv算出(支持杭と摩擦杭毎に式が異なる)
- 杭頭条件が剛結のみとなった
- 杭体の部材照査に対して耐荷性能と耐久性能が必要

【杭基礎】

- 杭種:鋼管杭、PHC杭、SC杭、場所打ち杭、鋼管ソイルセメント杭、SC杭+PHC杭、回転杭を用意
- 杭頭接合部の計算に対応
- EQ無し、EQ有りおよび固有周期算定用の地盤ばね定数を算出す可能
- フーチング根入れ部の水平抵抗を考慮した杭基礎の計算が可能
- フーチング上の任意荷重を考慮可能
- フーチング形状、柱下端作用力からフーチング下面中心作用力を計算

- 杭基礎の2.5次元解析対応
- 杭基礎の地層傾斜対応
- 斜面の傾斜を考慮した地盤ばね低減の安定計算対応
- 偶発作用時のせん断耐力算定拡張
- 鉄筋材質SD295対応
- 3Dアトリビュート対応
-

【鋼管矢板基礎】

- 構造形式:井筒型鋼管矢板基礎
- 施工方式:仮締切り兼用方式
- 平面形状:円形、小判形、矩形
- 図面の3DモデルIFC変換ツール連動対応
- 鋼管矢板の施工工法、打込み工法、中掘り工法最終打撃方式、セメントミルク噴出攪拌方式

Ver.5 改訂内容

2021年1月29日リリース

1. 杭基礎設計便覧(令和2年9月)対応
2. ハイスベックマイクロパイル対応

適用基準及び参考文献

1. 道路橋示方書・同解説Ⅰ共通編/Ⅲコンクリート橋・コンクリート部材編/Ⅳ下部構造編/V耐震設計編 H29年11月 日本道路協会
2. 設計要領第2集 1章 計画、4章 基礎構造、5章 下部構造 H18年4月 東・中・西日本高速道路株式会社
3. 杭基礎設計便覧 R2年9月 日本道路協会
4. 鋼管矢板基礎設計施工便覧 H9年12月 日本道路協会
5. 道路橋の耐震設計に関する資料 H9年3月 日本道路協会
6. 道路橋の耐震設計に関する資料 -PCラーメン橋・RCアーチ橋・PC斜り橋・地中連続壁基礎・深礎基礎等の設計計算例- H10年1月 日本道路協会
7. 既設道路橋基礎の補強に関する参考資料 H12年2月 日本道路協会
8. 鋼管矢板基礎 -その設計と施工- H11年10月 鋼管杭協会
9. 杭基礎の計算法とその解説 1987年1月 土質工学会
10. 杭・ケーソン・鋼管矢板および地中連続壁基礎の設計計算例 2000年2月 山海堂 岡原美知夫他
11. 土木研究所資料第1175号 矢板基礎の設計法 (その1) S52年2月、(その2) S52年6月、(その3) S52年3月 建設省土木研究所
12. わかりやすいケーソン基礎の計画と設計 H10年11月 総合土木研究所
13. 鋼管杭基礎の設計と施工 道路橋示方書(H14年3月版) 改訂対策 H14年4月 鋼管杭協会
14. STマイクロパイル工法 設計・施工マニュアル(案) 2000年5月 NIJ研究所
15. SPマイクロパイル設計・施工マニュアル(案) H20年11月 エスティーエンジニアリング(株)
16. 既設基礎の耐震補強技術の開発に関する共同研究報告書(その3)
- 高耐久マイクロパイル工法(6冊分の2)、STマイクロパイル工法(6冊分の3)、ねじ込み式マイクロパイル工法(6冊分の4)設計・施工マニュアル H14年9月 土木研究所、先端建設技術センター
17. 大型地下構造物ケーソン設計マニュアル H13年8月 日本圧気技術研究所
18. 道路技術基準図書のSI単位系移行に関する参考資料 第1巻 -交通工学・橋梁編- H14年11月 日本道路協会
19. 一般土木工法・技術審査証明報告書 ガンテツパイル(鋼管ソイルセメント杭工法) H12年3月、HYSC抗(鋼管ソイルセメント杭工法) H12年12月 国土開発技術研究センター

基礎の設計・3D 配筋 (旧基準) Ver.2

●旧基準 Advanced

¥408,100
(税抜 ¥371,000)

Standard

¥324,170
(税抜 ¥294,700)

Lite

¥218,680
(税抜 ¥198,800)

震度法、保有耐力法による計算、部材の設計をサポートし、詳細設計レベルで様々な基礎形式・工法の検討が行えます。地層・作用力データを共有し、3面図表示によるデータ確認、図をまじえた結果表示、基準値機能をサポートし、各基礎工の設計調書、異種基礎の比較表の出力が可能です。杭基礎では、鋼管ソイルセメント杭を含む13種の杭種に対応、各種工法をサポートし、補強設計(増し杭)にも対応しています。

【杭基礎】

- 安定計算(常時、レベル1・レベル2地震時)で、2次元解析、2.5次元解析が可能
- 地層の傾斜を考慮。傾斜方向はX方向(橋軸直角方向)、Y方向(橋軸方向)のうち1方向、地層線の3D表示も可能
- 杭種:鋼管杭、RC杭、PC杭、PHC杭、SC杭、場所打ち杭、任意杭、鋼管ソイルセメント杭、SC杭+PHC杭、マイクロパイル、H形鋼杭、回転杭、内面リブ付鋼管巻き場所打ち杭を用意、増し杭工法による補強設計
- 杭軸方向の断面変化に対応、杭径・杭長が異なる杭が混在した計算
- レベル2地震時照査:橋脚、橋台、水門(中央堰柱/端堰柱)の検討
- 橋脚の底版許容応力度法、橋脚、逆T式橋台のレベル2地震時照査
- 連続フーチング(2,3柱式橋脚)の照査
- 橋台特殊設計として、側方移動/盛りこぼし橋台に対応(設計要領)
- 杭突出部に流水圧、動水圧、慣性力の水平荷重を考慮可能
- 杭体に作用する任意荷重(水平方向の分布荷重、集中荷重)を考慮可能
- 杭頭と底版の接合部の計算、負の周面摩擦力に対する検討
- 固有周期算定に用いる地盤ばね定数の算出
- 水平変位の制限を緩和する杭基礎の設計(杭基礎便覧)
- 斜杭を考慮可能、圧密沈下時の斜杭の検討

【直接基礎】

- 「道路橋示方書Ⅳ」、「設計要領第二集」に準拠した直接基礎の支持力計算
- フーチング前面の抵抗を考慮した作用力の算定(設計要領)
- 荷重の偏心傾斜を考慮した許容鉛直支持力の算出(荷重の方向が1方向(道示Ⅳ・設計要領)、荷重の方向が2方向(道示Ⅳ))
- 安定計算 滑動、転倒、地盤反力度の照査(道示Ⅳ・設計要領)
- フーチングの補強設計に対応
- 橋脚底版の許容応力度法およびレベル2地震時照査対応
- 斜面の影響、荷重の偏心を考慮した許容鉛直支持力の算出・段差がある基礎

の安定計算 滑動、転倒、地盤反力度の照査(設計要領)

【鋼管矢板基礎】

- 平面形状:円形、小判形、矩形、矩形面取り
- 施工方法:仮締切り兼用方式、立上り方式、締切り方式
- 基礎本体、頂版/頂板と鋼管矢板との接合部の地震時保有水平耐力法による照査、支保工の検討、根入れ長の検討も可能
- 鋼管矢板、鋼管杭:外周矢板、隔壁矢板、中打ち単独杭ごとに鋼管径、断面変化(板厚、材質)を指定。断面ごとの杭径変化対応
- 鋼管矢板の施工方法:打込み工法、中掘り工法(最終打撃、セメントミルク噴出攪拌、コンクリート打設)、負の周面摩擦力に対する検討可能

【地中連続壁基礎】

- 平面形状は矩形に対応。常時、レベル1地震時、暴風時許容応力度法
- 地震時保有水平耐力法によるレベル2地震時の耐震設計、耐力照査
- 付属設計:頂版の計算、頂板と鋼管矢板との接合部の計算
- 杭頭接合部の計算(本体データの連動も可能)

【ケーソン基礎】

- 施工方法はニューマチックケーソン(止水壁ケーソン方式、ピアケーソン方式)オープンケーソン(止水壁方式)に対応。根入れの浅いケーソン基礎の設計も可能
- 充実断面:オープン、ニューマチック、平面形状は円形、小判形、矩形
- 常時、レベル1地震時、暴風時許容応力度法、沈下計算に対応
- 地震時保有水平耐力法によるレベル2地震時の耐震設計、耐力照査

【液状化の判定】

- 土質定数の低減係数の計算、流動化が生じる場合の流動力の計算

適用基準及び参考文献

1. 道路橋示方書・同解説Ⅰ共通編/Ⅲコンクリート橋編 /Ⅳ下部構造編、V耐震設計編 H24年3月 日本道路協会
2. 杭基礎設計便覧 H27年3月、H19年1月、H4年10月 日本道路協会

深礎フレームの設計・3D配筋 (部分係数法・H29道示対応) Ver.3 / (旧基準) UpGrade

静的フレーム法による固有周期(水平震度)、
上部構造部分の重量(分担重量)を算出

●H29道示対応
Advanced
¥550,000
(税抜¥500,000)
Standard
¥440,000
(税抜¥400,000)
Lite
¥330,000
(税抜¥300,000)

●旧基準
Advanced
¥438,900
(税抜¥399,000)
Standard
¥361,900
(税抜¥329,000)
Lite
¥308,000
(税抜¥280,000)

サブスクリプション価格
P.122~123参照
UC-1エンジニアスイート
P.31~32参照
Windows 8/10 対応
3DA対応
計算・CAD統合
3D配筋対応
電子納品 SXF3.1
IFC 3D PDF
有償セミナー

斜面上の組杭深礎基礎、柱状体深礎基礎及びフーチングの設計計算、図面作成プログラムです。基礎の安定照査、杭本体・フーチング部材の耐荷性能の照査及び耐久性能の照査を行うことができます。解析方向として面内解析又は面外解析が可能で、橋台、橋脚などの下部工とリアルタイム連動することにより、荷重や柱・フーチング形状を連動することが可能です。立体解析による荷重分担率の算定機能ではEngineer'sStudio®データファイル出力に対応しています。

機能	Lite	Standard	Advanced
柱状体深礎基礎	○	○	○
組杭深礎基礎	○	○	○
安定照査(永続・変動・偶発作用時)	○	○	○
底版照査(永続・変動・偶発作用時)	○	○	○
骨組み自動生成機能	○	○	○
荷重自動生成機能	○	○	○
CAD機能(3D配筋機能含む)	○	○	○
小判形状の杭	—	○	○
ライナープレート+ モルタルライニング混合土留め工	—	○	○
底版下面中心位置追加機能	—	○	○
立体解析による荷重分担率算定(通常版)	—	○	○
立体解析による荷重分担率算定(拡張版)	—	—	○
平面骨組みによる荷重分担率算定	—	—	○

部分係数法・H29道示対応

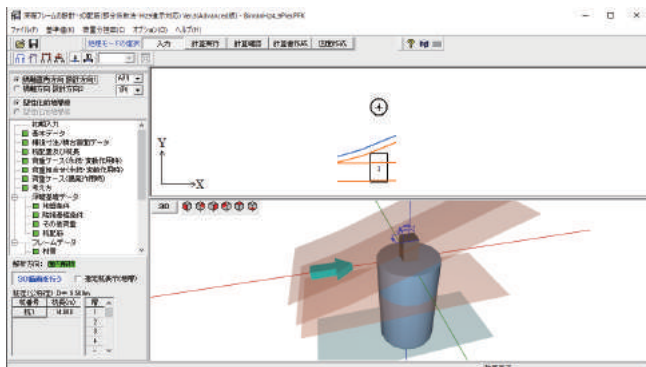
- 永続作用、変動作用、偶発作用時の照査に対応
- フーチングは、片持ち梁としての照査と骨組み解析した照査に対応
- 基礎ばね、杭のM-φ曲線、すべり角αの自動計算
- 杭形状は、円形と小判に対応
- 下部工製品(橋台、橋脚のH29道示対応版)とのデータ連動が可能
- 杭本体及び底版のCAD機能(3D配筋表示含む)に対応

Ver.3 改訂内容

2021年6月14日リリース

1. 平面骨組みによる荷重分担率算定に対応(Advanced版)
2. 骨組み自動生成機能の拡張(Standard版)
3. 荷重データと計算結果を全杭列分に拡張
4. 各列ごとに計算した基礎ばねの合算 5. 杭列間の地盤データコピー機能

▼メイン画面



【計算機能】

- 深礎基礎の計算:地盤抵抗に支持された面内・面外ラーメン骨組として計算
- 杭列に対して面内解析、面外解析が可能
- 杭体地中部の任意荷重、杭体突出部の土圧力の載荷
- 立体モデルによる荷重分担率算出
- 柱とフーチングの構造寸法の設定に対応。柱形状は、矩形・円形・小判形に対応
- 構造寸法から骨組みモデル、柱基部作用力と荷重分担率から荷重を自動生成
- 下部工製品(橋台、橋脚)とのデータ連動が可能

【地盤条件】

- 土質区分:「土砂および軟岩」「硬岩」
- 直線地層線、折線地層線の入力方式が可能

【図面作成】

- 柱状体基礎、組杭深礎基礎およびフーチングの配筋図、一般図、3D配筋生成に対応
- 配筋図: SXF(SFC/P21)、DXF/DWG、JWW/JWC形式のファイル出力に対応
- 3D配筋: 3DS、IFC、Allplan形式のファイル出力に対応

旧基準


【計算機能】

- 杭頭接合部の設計が可能。杭とフーチングの接合部は剛接合として設計、杭頭部に作用する押し込み力、引抜き力、水平力、モーメントに対して安全性を照査
- 常時・レベル1地震時(震度法)、レベル2地震時(保有水平耐力法)による設計、レベル1、レベル2フーチングの設計に対応


【地盤条件】

- 上載荷重、土圧力を考慮

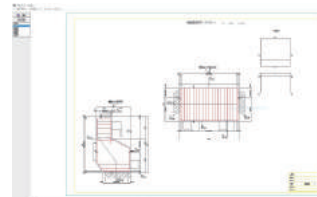
▼混合土留め



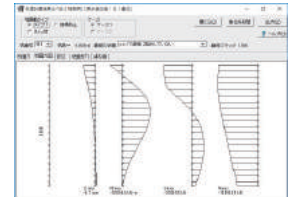
▼3D配筋



▼図面編集画面



▼レベル2杭体断面力図



▼荷重ケース(許容応力度法:左、レベル2地震時:右)(H29)



プラント基礎の設計・3D配筋 Ver.2

計算・CAD統合
3D配筋対応

プログラム価格
¥550,000
(税抜¥500,000)

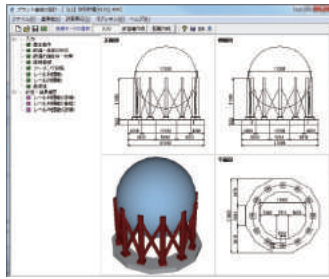
Windows 8/10対応
電子納品 SXF3.1
IFC 3D PDF

プラント基礎の耐震設計・図面作成プログラム

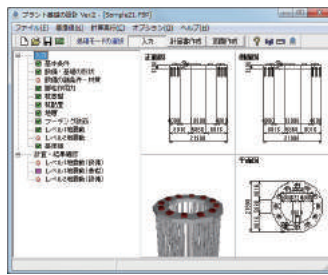
高圧ガス設備等耐震設計指針を参考とした耐震設計構造物のレベル1地震動、レベル2地震動(設備)の耐震照査を行うプログラムです。

- 高圧ガス設備等耐震設計指針を参考に、塔類(スカート支持)、塔類(レグ支持)、球形貯槽、横置円筒形貯槽、平底円筒形貯槽耐震設計設備をサポート
- 地震動: 供用期間中に発生する確率の高い地震動(レベル1地震動)と発生する確率の低い直下型、海溝型の巨大地震(レベル2地震動)
- 重要度や構造物高さ(または貯蔵能力)に応じて、静的震度法や修正震度法を内部的に自動で切り替えて計算
- 設備のレベル2地震動耐震評価: 1次振動モードが卓越する耐震設計構造物とみなし、損傷モード毎にエネルギー一定即を適用、塑性評価法により評価
- 杭基礎(PHC杭、鋼管杭)、直接基礎のレベル1地震動に対応
- CADデータ交換標準SXF Ver3.1形式の(レベル2)出力対応
- 3D配筋シミュレーション機能、IFC、Allplan形式のファイル出力対応

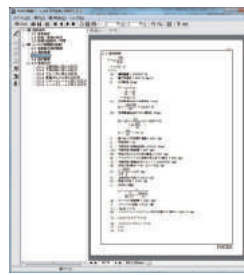
▼メイン画面



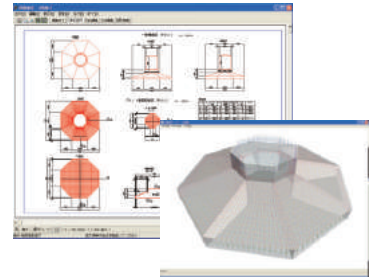
▼球形貯槽: 脚柱作用力の直接指定時



▼▼計算書(球形貯槽 - 固有周期)



▼図面確認画面



3次元鋼管矢板基礎の設計計算(部分係数法・H29道示対応) Ver.2 / (連結鋼管矢板対応)(旧基準) Ver.4

鋼管矢板井筒基礎の設計を支援するプログラム

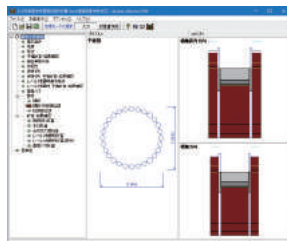
●H29道示対応
プログラム価格
¥836,000
(税抜¥760,000)
カスタマイズ版
¥836,000
(税抜¥760,000)

●旧基準
プログラム価格
¥585,200
(税抜¥532,000)
Windows 8/10対応
電子納品

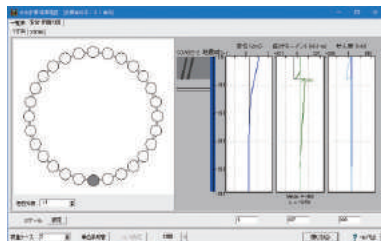
鋼管矢板井筒基礎の設計を支援するプログラムで、材料非線形性を考慮した立体骨組解析を行います。

- 構造形式: 井筒型鋼管矢板基礎
- 材料非線形性を考慮した立体骨組解析による鋼管矢板基礎の解析

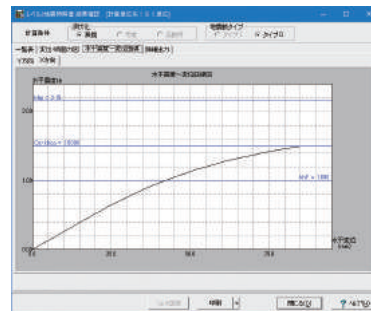
▼メイン画面



▼立体骨組解析の結果表示



▼レベル2地震時結果確認



▼立体骨組解析モデル



部分係数法・H29道示対応

- 永続変動作用時およびレベル2地震時照査。流動化の検討も可能
- 負の周面摩擦力の検討
- 部材計算(頂版、杭頭結合部)
- 固有周期算定用の地盤ばね定数算出
- 永続変動作用の検討ケース数拡張
- N値測定点及び地盤柱状図対応
- 基礎ばねファイル連携対応
- 偶発作用 液状化無視/考慮後ごとの基礎塑性化指定対応

【計算範囲の詳細】

- 材料非線形性を考慮した立体骨組解析による鋼管矢板基礎の解析
- 設計地盤面の取扱い: EQ無し, EQ有りごとに設定可能
- 地盤ばね: 基礎前面の水平/鉛直方向地盤反力係数, 基礎側面の水平/鉛直方向地盤反力係数, 及び底面ばね値を計算
- 地盤耐力: 基礎前面, 周面地盤の地盤反力度の上限値を計算

旧基準

レベル1地震動, レベル2地震動の基礎の安定計算から、部材計算、施工時の検討まで、詳細設計レベルの検討を行うことが可能です。

- 施工方法: 仮締切り兼用方式(連結鋼管矢板工法をサポート)
- 平面形状: 円形、小判形、矩形(隔壁、中打ち単独杭を考慮可能)
- 鋼管矢板の施工方式: 打込み工法、中掘り工法(最終打撃方式、セメントミルク噴出攪拌方式、コンクリート打設方式、プレボーリング方式)
- 頂版と鋼管矢板との結合: プレートブラケット方式、差し筋方式、鉄筋スタッド方式、頭部埋込み(隔壁、中打ち単独杭)
- 継手形式: P-P継手、H-H継手
- 「基礎の設計計算」と同等の簡易な入力で、立体骨組解析が可能
- レベル1地震時の安定計算で、地盤の非線形性を考慮した3次元解析に対応

土留め工の設計・3DCAD Ver.16

慣用設計法及び弾塑性法による
土留め工の設計・図面作成プログラム

3DA対応
計算・CAD統合

日本語／英語

Advanced
¥550,000
(税抜 ¥500,000)

Lite
¥290,400
(税抜 ¥264,000)

Standard
¥462,000
(税抜 ¥420,000)

サブスクリプション価格
P.122～123参照
UC-1エンジニアスイート

Windows 8/10 対応
電子納品 SXF3.1
3D PDF
有償セミナー

土留め本体工、鋼製支保工、アンカー支保工、控え杭タイロッド式土留めの設計及び図面作成を行うプログラムです。慣用法と弾塑性法(解析法Ⅰ、Ⅱ)の同時計算が行え、自立時、掘削時、撤去時のステージ検討、掘削底面の安定(ヒーピング、ボイリング、パイピング、盤ぶくれ)、支持力検討、法面の影響を考慮した設計が可能です。また、周辺地盤の影響検討(FEM解析含む)に対応しています。図面作成では、平面図・側面図・数量表・設計条件表の作図が可能です。

製品名	慣用法	弾塑性法	逆解析ツール
Lite	○	×	×
Standard	○	○	×
Advanced	○	○	○

【土留め壁の設計】

- 壁体種類:親杭横矢板、鋼矢板・軽量鋼矢板(普通、ハット形)、コンクリート矢板(平形、溝形、波形)、ソイルセメント壁(柱列式、等厚壁)、地中連続壁
- 掘削平面形状が矩形(最大4壁同時設計)、直線形状:両壁モデル(弾塑性解析は両壁一体解析)、2方向(左右、前後)同時解析、突出モデル(水中掘削可)
- 慣用法および弾塑性法による土留め壁使用鋼材の自動決定が可能
- 鋼矢板腐食低減係数の自動決定

【支保工の設計】

- 自立式、切ばり支保工、アンカー式、切ばり+アンカー併用、控え杭タイロッド式
- 鋼製支保工:多重火打ち、多段腹起し(2重腹起し)、切ばり、火打ちに対応し、鋼製支保工とアンカー支保工の併用可能
- 切ばり支保工:照査部材(腹起し、切ばり、切ばり火打ち、隅火打ち、中間杭)、計算(座屈、合成応力度、局部座屈、せん断応力度、支持力など)
- アンカー式:照査部材(仮設・除去・永久アンカー 腹起し、ブラケット、アンカー頭部)、計算(アンカー長、内的安定計算、腹起し、ブラケット、アンカー頭部など)
- 控え杭タイロッド式:照査部材(タイロッド、控え杭、腹起し)、計算機能(控え杭必要設置距離・根入れ長、控え杭断面照査、腹起しの設計計算など)

【荷重】

- 法面の影響:形状(水平-斜面)、形状(水平-斜面-斜面)
- 列車荷重:適用基準を「鉄道標準」の場合、鉄道標準、JR東日本コンサルタンツ設計マニュアルに準じた列車荷重を載荷
- 有限長の上載荷重:土留め壁の任意の区間に作用する分布荷重を載荷
- 建設用重機等による荷重:鉄道標準に記載の建設用重機等による側圧を考慮

【逆解析ツール】

- 荷重条件や地盤物性、境界条件から結果(壁体変位など)を得る順解析(予測解析)に加え、解析結果から地盤物性値などを得る逆解析(現状解析)に対応
- パラメータ:各地層ごと土質物性値を推定(内部摩擦角φ、粘着力c、水平地盤反力係数kH(または変形係数αE))
- 計算値と比較:壁体変位、壁体曲げモーメント、支保工反力(切ばり軸力)
- 実測値と計算値とを比較・評価し未知パラメータを推定
- 推定したパラメータを反映させたデータを「土留め工の設計・3DCAD」本体で予測解析可能
- 逆解析による土留め壁変位に関するファジィ理論を用いたフィッティング評価

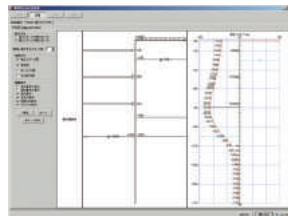
適用基準

1. 道路土工 仮設構造物工指針 H11年3月 日本道路協会
2. トンネル標準示方書開削工法編・同解説 2016 H28年 土木学会
3. トンネル標準示方書開削工法編・同解説 2006 H18年 土木学会
4. 鉄道構造物等設計標準・同解説 開削トンネル H13年3月 鉄道総合技術研究所
5. JR東日本設計マニュアル第4巻 VII 仮設構造物編 H21年1月 ジェイアール東日本コンサルタンツ
6. 山留め設計指針 2017年 日本建築学会
7. 山留め設計施工指針 2002年 日本建築学会
8. 仮設構造物設計要領 H19年9月 首都高速道路路公団
9. 仮設構造物設計要領 H15年5月 首都高速道路路公団
10. 設計要領第二集 H26年 東・中・西日本高速道路
11. 土地改良事業計画設計基準 設計「水路工」基準書 技術書 H26年3月 農林水産省
12. 土地改良事業標準設計 第9編 擁壁 H5年5月 農林水産省構造改善局建設部建設課
13. 日本下水道事業団 設計基準(案) 土木設計編 H4年4月 日本下水道事業団
14. トンネル標準示方書開削工法編・同解説 H8年版 土木学会
15. 仮設構造物設計基準 H2年10月 首都高速道路厚生会
16. 共同溝設計指針 S61年3月 日本道路協会
17. 山留め設計施工指針 1988年 日本建築学会
18. 設計要領第二集 H12年1月 日本道路協会
19. クラウンドアンカー設計・施工基準、同解説 H24年5月 地盤工学会
20. たて込み簡易土留設計施工指針-2018年改訂版- H30年4月 たて込み簡易土留協会(サポートパネル協会)
21. たて込み簡易土留設計施工指針 H20年9月 たて込み簡易土留協会(サポートパネル協会)
22. たて込み簡易土留設計施工指針 H18年9月 たて込み簡易土留協会(サポートパネル協会)


【周辺地盤への影響検討】

- 近接程度の判定:地表面上に照査点を設定、照査点が影響範囲と想定される領域Ⅱにあるか否かを判定
- 引抜きに伴う地盤沈下の推定:(鋼矢板、軽量鋼矢板、鋼管矢板)可能
- 簡易予測法:鉄道構造物等設計標準・同解説 開削トンネルの考え方で照査
- 有限要素法(FEM)による照査:地盤のみモデル化し、別途弾塑性法により計算した壁体変位を強制変位として与え、地盤変形を計算する「強制変位法」で照査(Standard以上)、「弾塑性地盤解析GeoFEAS2D」及び「Geo Engineer's Studio」用入力データを生成

▼土留め工弾塑性結果



▼3D表示(アンカー支保工)



【Engineer's Studio®を使用した弾塑性解析】

- Engineer's Studio®の解析部を使用した土留め弾塑性解析に対応(解析法Ⅱ)
- 弾塑性法で回転拘束ありの場合、回転反力の出力に対応

【図面生成】

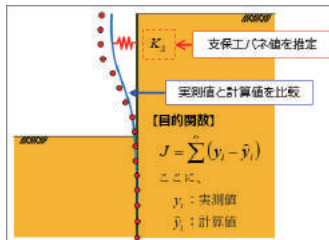
- 土留め壁:鋼矢板壁、軽量鋼矢板壁、コンクリート矢板壁、親杭横矢板壁(親杭、土留め板)、鋼管矢板壁、SMW壁、地中連続壁
- 控え杭:鋼矢板壁、鋼管矢板壁(鋼管、継手管)、H鋼杭、鋼管杭
- 支保工:切ばり、アンカー、鋼製+アンカー併用、控え杭タイロッド式

Ver.16 改訂内容

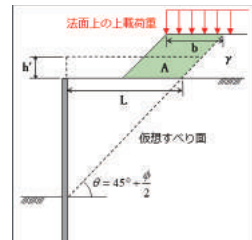
2020年8月30日リリース

1. 逆解析ツールのパラメータ推定として支保工のバネ値(水平バネ定数)に対応(Advanced)
2. 弾塑性法(解析法Ⅱ)において戻戻土を考慮した撤去時の検討に対応(Standard)
3. FEM解析(周辺地盤の影響)において局所安全率の計算に対応(Standard)
4. 法面の影響を考慮する場合、法面上への上載荷重の載荷に対応(Lite)

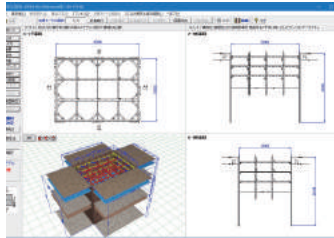
▼逆解析による支保工バネ値の推定



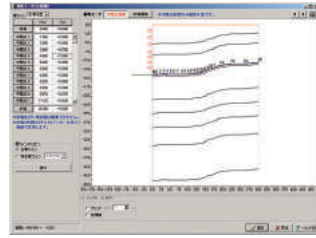
▼法面の影響による上載荷重



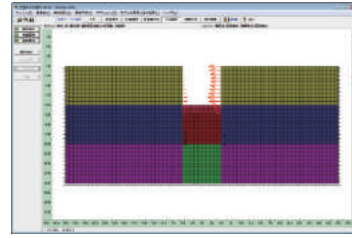
▼メイン画面



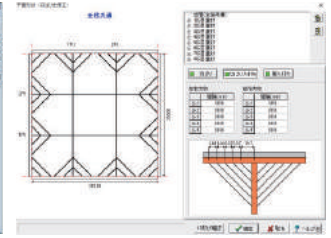
▼アンカー傾斜地盤入力



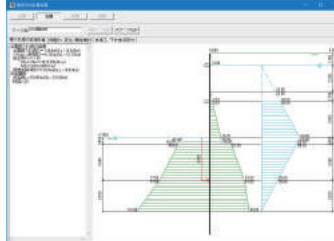
▼FEM解析の両壁モデル



▼鋼製支保工配置入力



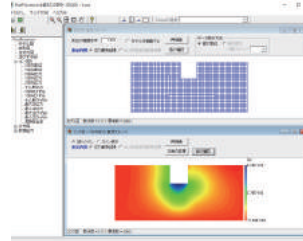
▼慣用法計算結果(詳細確認)



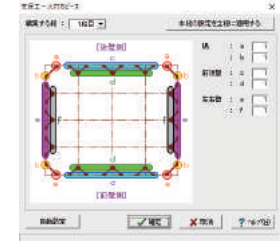
▼弾塑性法計算結果(対比図)



▼FEMPost表示変形図コンタ図



▼図面設定(火打ちピース)



土留め工の設計・3DCAD(中国基準版) Ver.2

日本語/中国語
中国基準に対応した土留め工解析・図面作成プログラム

日本語版
¥539,000
(税抜¥490,000)

中国語版
¥279,400
(税抜¥254,000)

Windows 8/10 対応
計算・CAD統合
3D PDF

中国基準(「建築基坑支護技術規定(JGJ120-99)」)などに準拠。各掘削時ケースの「慣用法」と「弾性(支点)法」による照査に対応しており、また、掘削底面の安定照査(ポイリング、ヒーピング、パイピング、盤ぶくれ)に加えて、決定根入れ長に対する転倒照査や円形すべり法による全体安定照査を行うことが可能です。

- 掘削平面形状が矩形(最大4壁同時設計)または直線形状(1壁の設計)
- 土圧理論の考え方: 主働側の土被り重量が掘削底面以深は増加しない
- 計算法: 慣用法(根入れ長の計算、断面力の計算、支保工反力の計算、壁体応力度照査) 弾塑性法(断面力の計算、支保工反力の計算、壁体応力度照査)
- 断面計算、全体安定照査(円形すべり法)が可能

たて込み簡易土留めの設計計算 Ver.3

たて込み簡易土留設計施工指針に基づいた設計計算プログラム

プログラム価格
¥129,800
(税抜¥118,000)

Windows 8/10 対応
電子納品 3D PDF

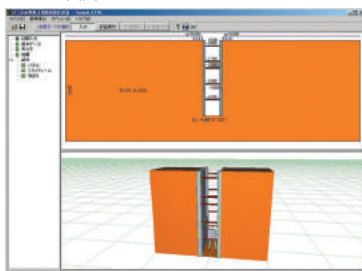
「たて込み簡易土留設計施工指針」に基づいて、特殊条件下の設計施工として「腹起し・切ばり方式」「スイング方式」に対応(H30年4月)、長尺管吊り下し区間の検討(H20年9月)に対応しています。

- 対応工法: スライドレール方式、縦梁プレート方式
- 捨ばり施工時の検討: 捨ばり施工時、パネル/プレート、スライドレール/縦梁、最下段切ばり、捨梁の検討
- 縦梁プレート方式の場合、縦梁連結部(シュー)の検討可能
- 長尺管吊り下し区間検討: 切ばりの設計に代わり、腹起し、切ばりの検討
- 各社機材データを管理、機材テーブルとして提供、オリジナルデータも登録可能
- スライドレール、縦梁に働く荷重の載荷方法を選択可能
- 縦梁プレート方式の場合、最下段切ばり位置のプレート長手方向の計算可能
- 変端面切ばりの場合、座屈長係数を直接入力可能
- 捨梁の設置位置の指定、捨梁座屈長の任意入力可能

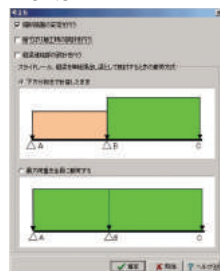
適用基準

1. たて込み簡易土留設計施工指針-2018年改訂版-H30年4月 たて込み簡易土留協会(サポートパネル協会)
2. たて込み簡易土留設計施工指針 H20年9月 たて込み簡易土留協会(サポートパネル協会)
3. たて込み簡易土留設計施工指針 H18年9月 たて込み簡易土留協会(サポートパネル協会)

▼メイン画面



▼考え方



土留め工の性能設計計算(弾塑性解析II+) Ver.2

斜め切ばり等に対応した土留め工の弾塑性解析プログラム

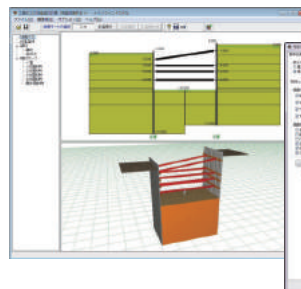
プログラム価格
¥233,200
(税抜¥212,000)

Windows 8/10 対応
電子納品
体験セミナー

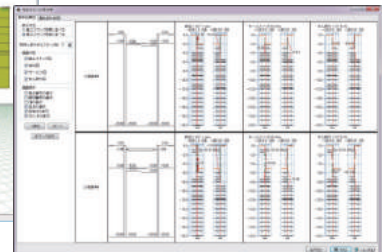
解析法 II (Engineer's Studio®を用いた弾塑性解析)を拡張させた弾塑性解析専用のプログラム。「土留め工の設計」では検討できない「斜め切ばり」「切ばり+アンカー併用工での両壁一体解析」「支保工撤去順序の自由化」に対応しています。

- 斜め切ばり: 両壁一体解析の場合、切ばり支保工は剛性部材としてモデル化されますが、本製品では左右の設置位置が異なる場合に対応
- 切ばり+アンカー併用工(両壁一体解析): 両壁一体解析可能、切ばりは剛性部材として、アンカーは支保工パネとしてモデル化
- 両壁一体解析での左右アンカー段数が異なるケース: 切ばり+アンカー併用工での両壁一体解析が可能、段ごとに片側壁アンカーを「設置しない」設定可能
- 支保工の撤去方法の多様化: 撤去順序自由に設定可能
- 解析方法: 各施工段階の構造解析に「Engineer's Studio®」の解析部を使用
- 「非対称バイリニアばね」を適用することにより、変位の方向に応じて主働パネと受働パネに対応可能
- 「荷重分割載荷」と「非対称バイリニアばね」によって弾性範囲を超えたときのパネ反力を上限値に抑えることが可能
- 当該施工段階における荷重のみを載荷、施工段階における変位の方向を評価

▼メイン画面(斜め切ばり)



▼解析結果図



仮設構台の設計・3DCAD Ver.10 Upgrade

3DA対応
計算・CAD統合

Standard
¥437,800
(税抜¥398,000)

Lite
¥272,800
(税抜¥248,000)

日本語/英語

建築・土木の両分野の規準に対応した「構台」「路面覆工」及び「仮栈橋」の設計計算・図面作成プログラム

サブスクリプション価格
P.122~123参照
UC-1エンジニアスイート

Windows 8/10 対応
電子納品 SXF3.1
3D PDF

「構台」および「路面覆工」「仮栈橋」の設計計算が可能です。設計項目として、覆工板の設計、部材の設計[根太(覆工受板)、大引(はり)、支柱、杭の支持力、水平つなぎ材、垂直・水平ブレース、接合部、土留め壁(鉛直力のみ)]の設計が行えます。仮設工図(仮設構台、仮栈橋)の作図に対応、覆工板、根太、大引、支柱、水平つなぎ材、垂直・水平ブレース、水平継材の作図を行います。

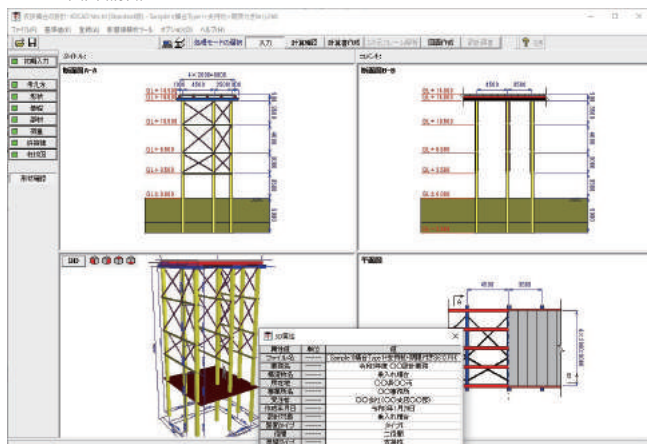
製品名	機能
Lite	「構台」「路面覆工」「仮栈橋」の設計計算、図面作成
Standard	Lite版機能 + 2次元フレーム解析 モデル化データのEngineer's Studio®形式保存

- 仮設構台(乗入れ構台、路面覆工)の設計計算のほとんど全てをカバー
- 建築・土木の両分野の規準に対応
- 土木基準(道路公団を除く)で"モルタル充填"の充填範囲設定対応
- 載荷荷重・各部材の使用材料:内部で値を設定、登録・変更も可能
- 主な活荷重(自動車荷重、建設用重機荷重):トラック荷重、トラッククレーン荷重、クローラクレーン(線荷重、分布荷重扱い)、群集荷重をサポート
- 任意荷重:死荷重、任意分布荷重
- 主な設計項目:覆工板の設計、部材の設計(根太(覆工受板)、大引(はり)、支柱、杭の支持力、水平つなぎ材、垂直・水平ブレース、接合部の設計)
- 根太(覆工受板)、大引(はり)の設計:トラック、クローラクレーン作業時、トラッククレーンの荷重の橋軸直角方向・橋軸方向の載荷制限範囲の指定可能
- 「路面覆工」の場合、「土留め工の設計」の入力データを作成可能
- 活荷重が1個載荷の場合、集中荷重扱いのたわみ計算、死荷重考慮
- 支柱(くい)基礎として、支持杭とコンクリート基礎を検討可能
- 水平継材の接合部照査、水平ブレース材の部材照査・接合部照査可能
- トラック(ラフター)クレーン時、覆工板では強度不足の場合、補強桁の検討可能
- クローラクレーンの接地圧の直接入力可能
- 活荷重ケース別の計算書出力が可能
- 影響線解析ツール:反力値・荷重載荷位置の影響値・荷重載荷範囲の影響線面積を算出
- くの座屈照査で、「道示Ⅱ 鋼橋編(H24)」の考え方に対応
- フレーム解析を用いた支柱杭以下の地震時検討、右両方向の同時解析(Standard)
- 2次元フレーム解析にて、斜面上の仮設構台に対応(Standard)

【検討部材】

- 部材材質:SS400、SM490、部材毎の材質指定が可能
- 覆工板・根太(覆工受板)・大引(はり)・支柱(くい)・水平つなぎ材・水平ブレース

▼メイン画面(構台)



- ス・垂直ブレース・土留め壁(鉛直力のみ)についての設計計算に対応
- 覆工板:2m/3mに対応、支間の覆工板は載荷荷重を考慮する/しないを指定可能(4.0m覆工板は、「形状入力・下部構造の設計計算」で対応)
- 各部材についての載荷荷重:トラック荷重・クローラクレーン作業時(前方吊・側方吊・斜方吊)・走行時、トラッククレーン走行時・作業時
- 載荷状態の全方向、根太(覆工受板)に平行・根太(覆工受板)に直交に対応
- 各部材の応力が最大となる載荷状態を計算、使用材料自動決定可能
- 任意部材の登録、メトロデッキの設計に対応

【載荷荷重】

- トラック荷重:TT43・T25・T20・T14・生コン車(3 or 5立方メートル)・残土トラック
- クローラクレーン荷重:D408S・P&H440S・P&H335AS・P&H325・分布荷重対応
- トラック(ラフター)クレーン荷重:NK-300・NK-350・ラフター20t・ラフター25t・ラフター40t
- トラック荷重、クローラクレーン荷重、トラッククレーン荷重については、上記以外にも登録可能
- 群集荷重:各重機荷重における非載荷幅区間に考慮可能

【図面生成】


- 作図対象:覆工板・根太・大引・支柱・水平つなぎ材・垂直ブレース・水平ブレース・横継ぎ材・コンクリート基礎のアンカーボルト取付け詳細図、路面覆工の場合、土留め壁(親杭横矢板壁、鋼矢板壁)
- 作図内容:幅員方向・幅員直角方向断面図・平面図・設計条件表・柱状図
- 主要部材数量表:覆工板、根太、大引、支柱、覆工板、親杭横矢板壁、鋼矢板壁は合計面積、根太・大引・支柱は鋼材長を算出
- 数量計算内訳書の印刷に対応
- CADデータ交換標準SXF Ver3.1形式のファイル出力に対応

Ver.10 改訂内容

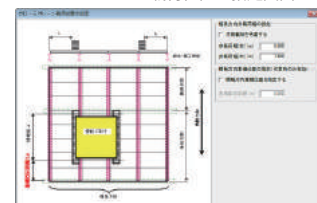
2021年2月9日リリース

2. 支柱及び支柱杭の使用部材として鋼管の入力に対応(Standard)
3. 支柱がH鋼の場合における敷荷基礎の検討に対応(Standard)
4. 乗入れ構台本体の部材照査(覆工板を除く)においてトラック荷重としてL荷重の入力に対応(Lite)
5. トラッククレーン荷重について作業時アウトリガーが6軸の場合に対応(Lite)
6. 3Dアニメーション(寸法表示)/3Dアトリビュート(属性表示)に対応

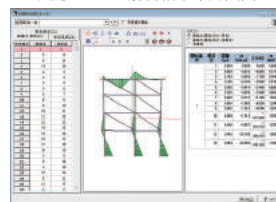
▼形状入力画面



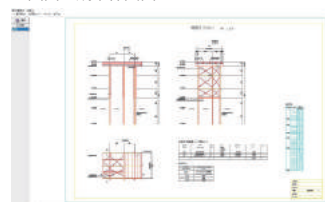
▼クローラクレーン 載荷位置の指定画面



▼2次元フレーム解析結果確認画面



▼図面生成条件画面



適用基準

1. 乗入れ構台設計・施工指針 H26年11月 日本建築学会
2. 期限付き構造物の設計・施工マニュアル・同解説 - 乗入れ構台 - S61年12月 日本建築学会
3. 仮設構造物設計基準 H15年5月 首都高速道路道路公団
4. 設計要領第二集 H18年4月 NEXCO
5. 設計要領第二集 H12年1月 日本道路公団
6. 道路標示方書・同解説(共通編、下部構造編) H24年3月 日本道路協会
7. 道路土工・仮設構造物工指針 H11年3月 日本道路協会
8. 山留め設計施工指針 H14年2月 日本建築学会
9. 鉄道構造物等設計標準・同解説 開削トンネル H13年3月 鉄道総合技術研究所

二重締切工の設計・

3DCAD Ver.4 Upgrade 日本語／英語

自立式二重矢板締切工の設計・図面作成プログラム

3DA対応

計算・CAD統合

プログラム価格
¥217,800
(税抜 ¥198,000)

サブスクリプション価格
P.122～123参照
UC-1エンジニアサイト

Windows 8/10 対応
電子納品 SXF3.1
3D PDF

堤防開削する工事において河川堤防にかわる仮締切を鋼矢板二重式工法により施工する場合の設計、図面作成プログラムです。設計は「堤体の安定計算」「締切壁本体の照査」「引張部材の照査」「腹起し部材の照査」「遮水効果」等が可能です。「鋼矢板二重式仮締切設計マニュアル」に準拠し、弾塑性法により断面力を算出します。地震時の円弧すべり計算に対応し、「斜面の安定計算」へのデータ連携が可能です。

- 常時、地震時、液状化時の3ケースに対応
- 「鋼矢板芯壁堤鋼矢板による河川堤防補強工法設計の手引き(案)」対応
- 安定計算として、せん断変形破壊、滑動、基礎の支持力を照査
- 内・外側壁で極限平衡法による根入れ長照査、弾塑性法で断面力、変位計算
- 壁体、引張材、腹起し材の部材断面照査、 $4C > \sum \gamma h$ の照査
- 遮水効果の検討：常時ケースの水位条件を対象に照査、堤内側に掘削形状がある場合には、「浸透路長その2」についても照査
- 排水量の検討：常時ケースの水位条件を対象に照査に対応、「中部要領」に記述の計算内容で、ポンプ排水量とポンプ台数の計算に対応
- 円弧すべりに対する検討：常時、地震時ケースについて円弧すべりの照査、円弧すべりの計算条件を「斜面の安定計算」のデータとして保存可能
- 初期入力(最小限の入力)により、地層データ、検討ケースなどを簡単に生成
- 鋼矢板芯壁堤による洪水・地震(液状化)対策等機能対応
- 鋼矢板、鋼管矢板、堤内・堤外側の壁体規模が異なる構造の検討可能

- 鋼矢板・鋼管矢板の腐食考慮
- 根入れ長、壁体断面力の堤内側、堤外側矢板に逆向き(内側作用)荷重に対応
- 現地盤面として堤外、堤体、堤内の3区間を別々に定義
- 段差のある地形条件にもモデル化によって対応可能
- 統計的設計妥当性の評価法「マクロデータ分析」に対応

【図面作成】

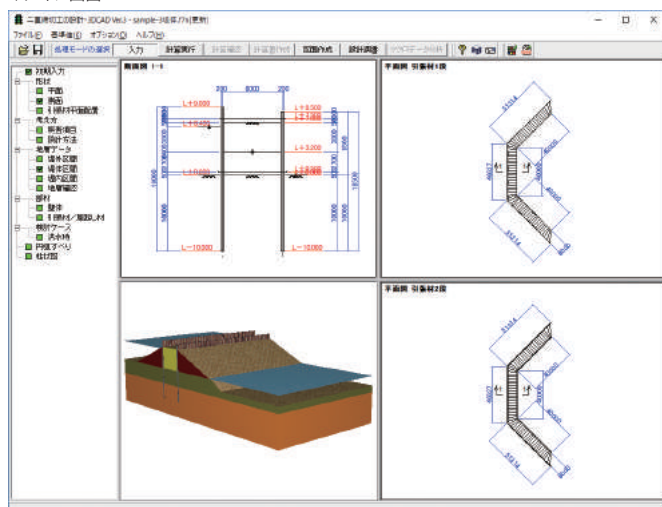
- 作図対象：壁体(鋼矢板、鋼管、継手管)、腹起し材(溝形鋼、H形鋼)、引張材
- 作図内容：断面図、平面図、部材数量表、設計条件表、柱状図
- CADデータ交換標準SXF Ver.2.0形式のファイル(レベル2)に対応

Ver.4 改訂内容

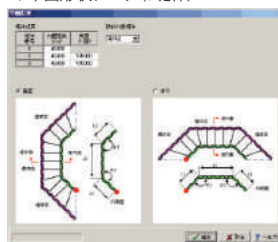
2021年 1月 29日リリース

1. 壁体鋼材の自動決定機能を追加
2. 鋼矢板の腐食低減係数の自動決定機能を追加
3. ボーリング交換用データ(XMLファイル)のインポート機能を追加
4. 3Dアノテーション(寸法表示)/3Dアトリビュート(属性表示)に対応

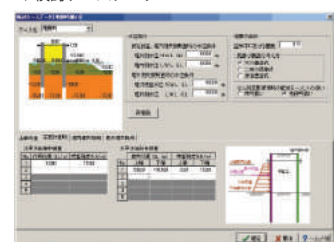
▼メイン画面



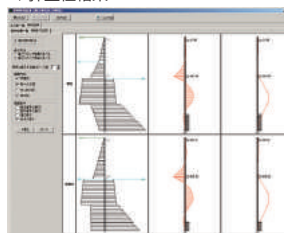
▼平面形状データ(3堤体)



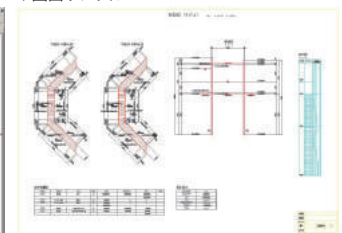
▼検討ケースデータ



▼弾塑性結果



▼図面サンプル



切梁式二重締切工の設計・3DCAD

計算・CAD統合

プログラム価格
¥255,200
(税抜 ¥232,000)

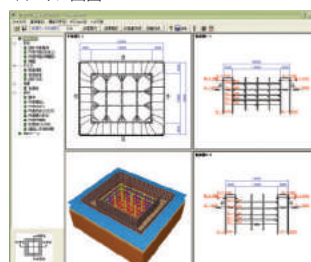
設計要領第二集 平成18年5月 NEXCO 11章
「7.二重締切りの設計」に準ずるプログラム

Windows 8/10 対応
電子納品 SXF3.1
3D PDF

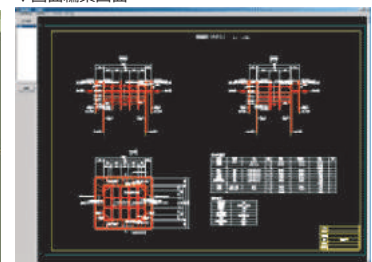
設計要領第二集に示されている、掘削側の根入れ地盤の安定、内側の鋼矢板・切梁・腹起しの断面は、中詰土砂天端を地盤とする「鋼矢板方式土留工」に準じる設計、外側の鋼矢板およびタイロッド・腹起しなどは、「外側鋼矢板およびタイロッドの設計」に規定する設計により、内側壁、外側壁、支保工など全ての部材設計を行うことができます。

- 壁体種類：鋼矢板壁(断面変化なし)、鋼管矢板壁(断面変化なし)
- 締切壁の設計：安定計算、根入れ長の計算、断面力の計算、変位の計算、剛性検討、支保工反力の計算、壁体応力度照査
- 河床面に関する偏圧による転倒モーメントに対する安定、すべり出しに対する安定について照査、偏圧として流水圧と衝突荷重を考慮可能
- 切ばり支保工：照査部材(腹起し、切ばり、切ばり火打ち、隅火打ち、中間杭)、計算機能(座屈、合成応力度、局部座屈、せん断応力度、支持力照査など)
- 引張材支保工：照査部材(引張材、引張材腹起し)、計算機能(応力度照査)
- 底面安定の検討：ボーリング、パイピング、ヒーピング、盤ぶくれ

▼メイン画面



▼図面編集画面



型枠支保工の設計計算

プログラム価格
¥179,300
(税抜 ¥163,000)

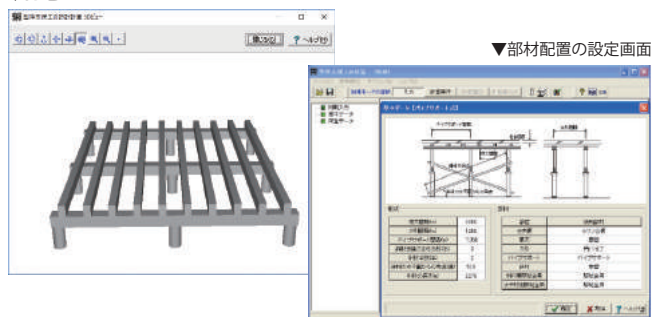
「足場・型枠支保工設計指針」準拠し
た型枠支保工の設計計算プログラム

Windows 8/10 対応
電子納品

「足場・型枠支保工設計指針」(社)仮設工業会に準拠し、配置間隔、使用部材、荷重などの設計条件により、型枠支保工の部材に生じる支持力、曲げ・せん断応力、たわみなどを計算して、許容値に対する検討を行うことができます。

- 形式:パイプサポート式、軽量支保ばり式、枠組み式、くさび緊結式、パイプサポート式と枠組み式の組合せ
- 部材は部材データベースから選択、形状寸法、断面性能、規格を入力可能
- 部材データベース:せき板、根太、大引、建枠、軽量支保ばり等の部材ごとに登録、ユーザーごと、プロジェクトごとの管理可能
- 荷重の算定:コンクリート厚、仮設荷重等を設定し鉛直、水平荷重を算定
- 支保工部材の検討:せき板、根太、大引の応力度・たわみ量を照査
- 支柱、斜材、緊結金具の照査:部材に作用する軸力を算出し、耐力と比較照査
- 座屈に対する照査:斜材、梁のせき板など軸力がかかる部材について照査

▼3Dビュー



耐候性大型土のうの設計計算 Ver.3

プログラム価格
¥190,300
(税抜 ¥173,000)

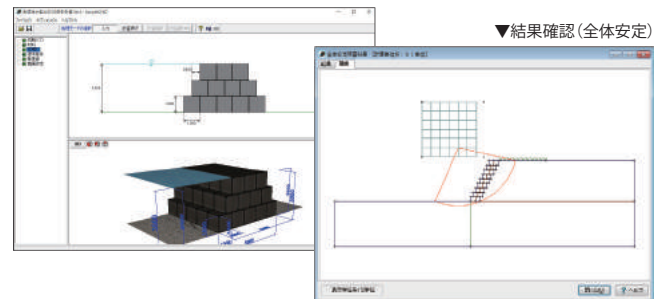
耐候性大型土のうを用いた
積層工法の設計計算プログラム

Windows 8/10 対応
電子納品 3D PDF
体験セミナー

『「耐候性大型土のう積層工法」設計・施工マニュアル(一般財団法人土木研究センター 平成24年3月)』に準拠し、耐候性大型土のうを用いた積層工法の設計計算を行うプログラムです。内的安定(袋体の耐力照査)、外的安定(滑動、転倒、支持力)、全体安定(円弧すべり)の計算ができます。

- 仮設土留め工:背面側がのり面や斜面で、前面側が何も無い場所での積層
- 仮締切工:背面側が何も無く、前面側に水を湛えている場所での積層
- 仮護岸工:背面側が斜面や盛土で、前面側に水を湛えている場所での積層
- 災害復旧工:条件により「土留め・護岸型」と考えられる場合は検討可能
- 内的安定(袋体の耐力照査)、外的安定(滑動、転倒、支持力の照査)
- 全体安定(円弧すべり)データから、「斜面の安定計算」でより詳細な検討が可能
- 背面水位の考慮をサポート、試行くさび法による土圧計算・静水圧の計算、全体安定(円弧すべり)の計算にも対応
- 危険水位の算出、安全勾配の算出が可能

▼メイン画面



ライナープレートの設計計算 Ver.5

プログラム価格
¥172,700
(税抜 ¥157,000)

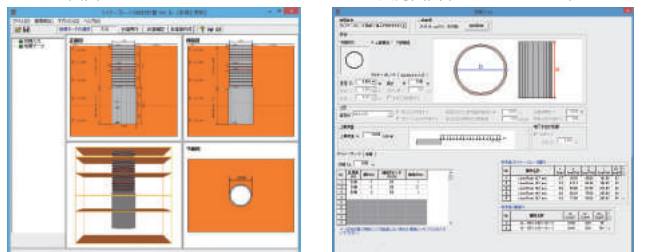
ライナープレート立坑の
設計計算プログラム

Windows 8/10 対応
電子納品 3D PDF

ライナープレート設計・施工マニュアルに基づき、ライナープレート立坑の設計を行うプログラムです。立坑断面の大きさ、地盤条件等の入力で、ライナープレート立坑の設計計算を行うことができます。円形、小判形、矩形断面に対応しています。

- ライナープレートとモルタルライニング(遠心力吹付け工法)による混合工法の照査
- ライナープレートと土留め構造(設計要領第二集)による混合工法の照査
- 土圧の算定:静止土圧、ランキン土圧、テルツァギ土圧、地下水位の考慮に対応
- 座屈に対する照査:円形、小判形断面(半円部)の座屈を照査
- 応力に対する照査:ライナープレート、補強リングの応力度を照査、矩形断面は補強リングの継手の設計も対応
- 検討ケースの照査:複数検討ケースの照査が可能
- 半自動設計機能:立坑断面の半自動設計に対応
- 支保工部材の検討(小判形・短形):縦梁、腹起し、切梁の応力度を照査
- 別製品深礎フレームの設計・3D配筋とデータ連携が可能
- 主な用途:推進工法の発進・到達立坑、深礎工法、集水井の構築による立坑など

▼メイン画面



クライミングクレーンの設計計算

プログラム価格
¥279,400
(税抜 ¥254,000)

タワークレーンの
設計計算プログラム

Windows 8/10 対応
電子納品

クライミングクレーンの設計計算を行うプログラムです。応力照査を行う部位は、タワー、タワー支え、ベース、ベースステーです。ジブ(ブーム)、旋回体などは、荷重としてタワー天端に作用させます。

- 対象クレーン:タワークライミング方式、フロアクライミング方式
- ジブ形式:起伏ジブ式、水平ジブ式
- 基本荷重ケース:各クレーンの状態で、風・地震の有無により、12ケースを想定
- 組合せ荷重ケース:各組合せ荷重ケースでの、各部位の断面力を2次元フレーム解析で得られ、応力照査を実施
- タワー天端以上は、ジブ(ブーム)と旋回体にとり、重量・重心位置を入力
- 旋回慣性力の考慮する・しない、タワー支え、ベースステーの有無の選択可能
- クライミングクレーンの構成部材はデータベースで管理
- タワー支えは、複数段、複数タイプの設定が可能
- 各モデル(タワーモデル、タワー支えモデル、ベースモデル)のフレーム解析結果(変位、反力、断面力)をビジュアル表示
- 部材の詳細応力照査結果の印刷、ファイル出力が可能

▼メイン画面



BOXカルバートの設計・3D配筋 Ver.20 UpGrade

1連・2連・3連BOXカルバートの断面方向、縦方向ウイングの設計・図面作成プログラム

3DA対応
計算・CAD統合
3D配筋対応

Advanced
¥396,000
(税抜 ¥360,000)

Standard
¥319,000
(税抜 ¥290,000)

Lite
¥217,800
(税抜 ¥198,000)

サブスクリプション価格
P.122~123参照
UC-1エンジニアスイート
P.31~32参照

Windows 8/10 対応
電子納品 SXF3.1
IFC 3D PDF
有償セミナー

鉄筋コンクリート式BOXカルバート、翼壁の設計計算、図面作成、設計調書出力を一連でサポートしています。通常設計(1~3連, 2層1連)、地震時検討(1~3連)、限界状態設計(1~2連)、斜角付きBOXの設計(1~3連)、門形カルバートおよびウイングの計算が可能です。本体・翼壁、門形カルバートの一般図、配筋図、組立図などを一括生成でき、3D配筋機能、SXF、DWG、IFC形式などのファイル出力に対応しています。

製品名	機能
Lite	通常設計(1~3連, 2層1連BOXカルバートの常時計算) 斜角付きBOXカルバート、サイロ土圧
Standard	Lite版機能、門型カルバート、限界状態設計 1~3連BOXカルバート地震時検討 L1, L2(部材非線形解析のみ) 1~3連BOXカルバート地震時検討(NEXCO) L1
Advanced	Standard版機能、旧レベル2地震時照査オプション機能 1~3連BOXカルバート地震時検討 L2(部材非線形解析) 1~3連BOXカルバート地震時検討(NEXCO) L2

- 形状決定から図面作成までを、一貫して設計
- サイロ土圧(NEXCO)：「設計要領第二集」記載のサイロ効果を考慮した計算に対応
- 断面力計算：微小変形理論に基づく変位法採用。計算用データの自動生成、修正対応
- ウイングの計算は各基準で定められた照査、主鉄筋の定着位置の算出可能
- ウイング天端に勾配がある形状、独立形状の計算、両口同時の計算も可能
- 底版張出形状に対応(単ボックス限定)
- 積算連携データのプレビューおよびファイル保存対応

【通常設計】

- 1連~3連BOX本体断面方向、縦方向、左右口ウイングの計算対応
- 1連、2連BOXの場合、基本条件から部材厚、配筋の自動算出可能
- 2層1連ボックス対応
- 土工指針に準拠した踏掛版設置時の検討可能
- 基礎形式：直接基礎(地盤反力度、分布バネ)、杭基礎(支点バネ)
- 杭基礎：杭体照査、杭頭結合部照査、負の周面摩擦力に対する検討可能
- 杭種：鋼管杭、RC杭、PC杭、PHC杭、場所打ち杭、回転杭
- 活荷重：T荷重(単軸、2軸)、TT-430荷重の自動載荷、任意活荷重をサポート、本線BOX用に内空活荷重、内壁への衝突荷重も考慮可能
- 土圧軽減ボックスカルバートの断面方向の検討可能

【斜角付きBOXの設計(NEXCO)】

- 斜角付き1~3連BOX本体断面方向、左右口ウイングの計算対応
- 外力と釣り合った状態の壁面土圧と柱頭せん断力を用いた部材応力計算

【地震時検討(Standard以上)】

- 応答変位法による地震時の検討可能(常時、レベル1・レベル2地震時)
- 部材の非線形特性を考慮したレベル2地震時の照査に「Advanced」で対応
- 縦断方向の耐震設計が可能
- レベル2地震時照査用断面力をM-φ要素またはファイバー要素でモデル化した部材非線形骨組解析により算出可能(Advanced)
- 基礎形式の直接基礎(分布バネ基礎)、カルバート底面より上の盛土単一層・多層地盤に対応。液状化による浮上りに対する検討可能
- 基礎形式として地盤反力度とバネ基礎、杭基礎から選択可能

【地震時検討(NEXCO)(Standard以上)】

- 「設計要領第二集カルバート編(H28.8)」に記述されている「地震の影響Ⅰ)震度法による地震時応力の照査方法」、「地震の影響Ⅱ)地震時応答解析による照査方法」に準じた地震時照査通常設計から地震時検討(NEXCO)への連動が可能
- レベル2地震時照査用断面力は、M-φ要素またはファイバー要素でモデル化した部材非線形骨組解析により算出(Advanced)
- 埋戻し土の土質定数を考慮した地震時の検討に対応

【門形カルバート(Standard以上)】

- 門形カルバートの設計方法により断面力算出、応力度照査をサポート
- 頂版・側壁・底版一体型FRAMEモデルの他に、底版を分離した計算モデルにも対応。底版の外側または内側の張出部なし、底版なしの形状もサポート
- 左右側壁厚、底版幅が異なる非対称形状に対応、左右で異なる杭配置も可能
- 土被りが小さいケースの温度変化、乾燥収縮の影響、規模の大きいケースの地震の影響を考慮した計算が可能
- 地震の影響は、地震時水平土圧(物部・岡部式または修正物部・岡部式)と死荷重慣性力を作用させる方法
- 許容支持力・引抜力の計算、杭体応力度照査、杭頭結合部計算、液状化検討が可能。また、杭頭剛結合の場合は杭頭補強鉄筋の計算も可能
- 一体型モデルの支持力に対する安定照査、杭頭変位照査
- 門形カルバートの曲げ照査で部材端とハンチ端の同時照査対応(Standard)

【限界状態設計(Standard以上)】

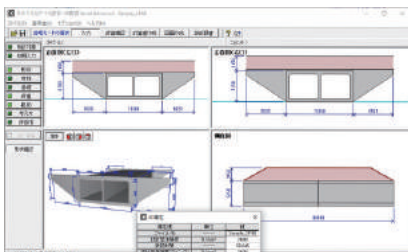
- 終局限界状態の照査として曲げ耐力・せん断耐力の照査、使用限界状態の照査として曲げひび割れの照査に対応
- 終局限界状態照査での構造細目として最小鉄筋量、最大鉄筋量の照査可能
- 基礎形式は、直接基礎で「地盤反力度」または「(分布)バネ基礎」に対応
- 限界状態設計の2連ボックス対応(Standard)

【図面作成】

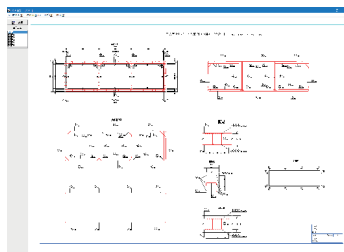
- 1連、2連、3連BOXカルバート本体、左右口ウイング、門形カルバート、踏掛版、踏掛版受台、段落ち防止用枕の配筋図および構造一般図の作成が可能
- 付属物：開口部、水路、すべり止め、杭、止水壁の作図が可能
- 土木学会「土木製図基準 平成15年小改訂版」に対応した加工図の作図
- 3D配筋シミュレーション機能、IFC形式、Allplan形式のファイル出力対応
- CADデータ交換標準SXF Ver3.0形式、DWG、DXF等のファイル出力対応
- 平成29年版の詳細設計照査要領の設計調書に対応(Lite)
- L/D < 1.0時の杭軸方向バネ定数K v算出対応(Lite)
- バネ基礎時(常時)の支持力照査対応(Lite)
- 鉄筋諸元データ数の拡張(Lite)

UC-1 Cloud 自動設計シリーズ BOXカルバート >> 詳細:P.29
Webブラウザで動作し、簡易な入力で自動設計。

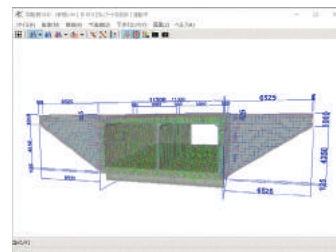
▼メイン画面(2連杭基礎ウイングBOX)



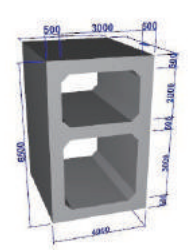
▼図面編集画面



▼2連ウイングBOX(3D配筋ビューワ)



▼3D図(2層BOXカルバート)

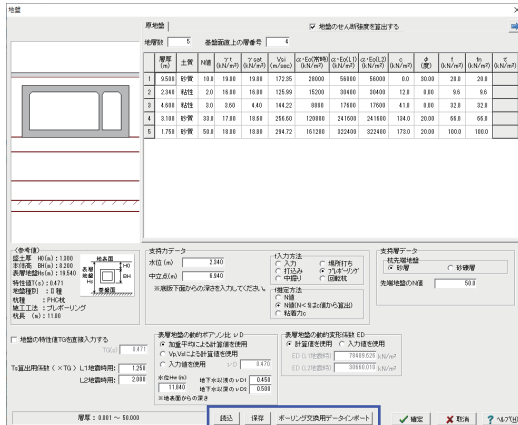


Ver.20 改訂内容

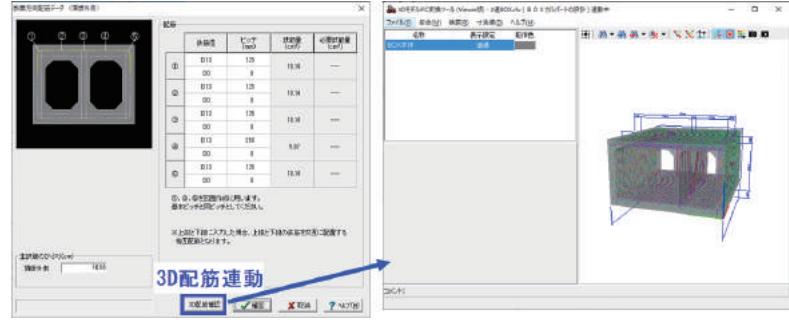
2021年 5月 31日リリース

1. 杭基礎時の杭の断面変化対応
2. 配筋入力画面での3D配筋表示に対応
3. ボーリング交換用データインポート対応
4. 3Dパラメトリックツールに対応
5. 3Dアトリビュート(属性表示)対応

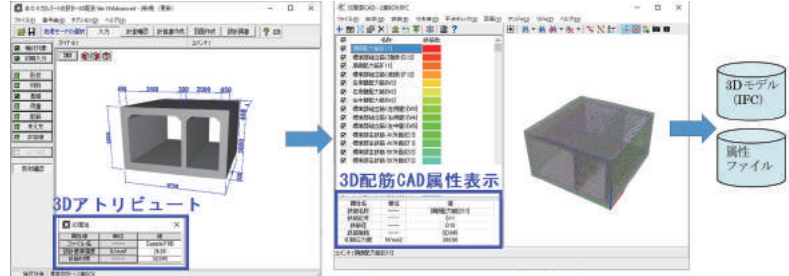
▼地盤画面



▼3Dアトリビュートの「3D配筋CAD」連動



▼配筋情報入力時の3D配筋表示



適用基準及び参考文献

1. 道路土工 カルバート工指針 (H21年度版) H22年3月 日本道路協会
2. 道路土工 カルバート工指針 H11年3月 日本道路協会
3. 土木構造物設計ガイドライン H11年11月 全日本建設技術協会
4. 土木構造物標準設計第1巻 (暗さよ類) H12年9月 全日本建設技術協会
5. 設計要領第二集 カルバート編 H28年8月 NEXCO
6. ボックスカルバート標準設計図集 H11年5月 日本道路協会
7. 土地改良事業標準設計図面集「ボックスカルバート工」利用の手引き H11年3月 農林水産省構造改善局
8. CIM導入ガイドライン (案) R2年3月 国土交通省
9. 3次元モデル表記標準 (案) R2年3月 国土交通省
10. コンクリート標準示方書 設計編 2007年制定 土木学会
11. 共同溝設計指針 S61年3月 日本道路協会
12. 駐車場設計・施工指針 同解説 H4年11月 日本道路協会
13. 下水道施設の耐震対策指針と解説 2014年版、2006年版 日本下水道協会
14. 下水道施設耐震設計算例—管路施設編—前編 2015年版 日本下水道協会
15. 土地改良施設 耐震設計の手引き H16年3月 農業土木学会
16. 土地改良事業計画設計基準・設計「水路工」 H26年3月 農業農村工学会

PCボックスカルバートの設計計算 Ver.3

プログラム価格
¥179,300
(税抜 ¥163,000)

水路用・通路用PCボックスカルバートの設計計算プログラム

Windows 8/10 対応
3DA対応
電子納品 3D PDF

道路下に埋設される水路用、通路用に広く利用されるPCボックスカルバートの設計をサポートするプログラム。頂版、底版はPC鋼棒を使用したポストテンション方式のプレキャストコンクリート部材、側壁は鉄筋コンクリート部材となります。

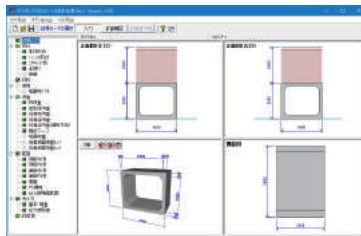
- 頂版、底版をプレストレストコンクリート部材(PC部材)、側壁を鉄筋コンクリート部材(RC部材)とした1連PCボックスカルバートの断面方向計算
- 断面形状: 単ボックスで標準形、インバート形
- 活荷重: T荷重(単軸、2軸)、TT-430荷重の1連BOX自動載荷
- 死荷重: 鉛直土圧、水平土圧、路面荷重、水圧、揚圧力、任意死荷重
- 地震荷重: 地盤変位荷重(地震時土圧)、躯体慣性力、周面せん断力も考慮可能、地震時任意荷重も対応
- 断面方向の検討: 応力度(PC・RC)、引張鉄筋量(PC)、破壊安全度(PC・RC) 照査
- レベル2地震時の検討の場合、耐力照査(PC・RC)も可能
- 応答変位法による地震時の検討対応
- 断面力の計算は、微小変形理論に基づく変位法を用いて計算、データは全てプログラム内部で自動的生成

Ver.3 改訂内容

2020年 7月 31日リリース

1. 「下水道施設の耐震対策指針と解説 2014年版」、「下水道施設耐震計算例—管路施設編—前編 2015年版」に対応
2. 複数水位ケース対応
3. 3Dアトリビュート(属性表示)対応

▼メイン画面



▼地盤入力画面



アーチカルバートの設計計算 Ver.2

プログラム価格
¥157,300
(税抜 ¥143,000)

アーチカルバートの断面方向、縦方向の設計を支援するプログラム

Windows 8/10 対応
3DA対応
電子納品 3D PDF

「道路土工カルバート工指針(H21年度版)日本道路協会」を参考としたアーチカルバートの横断方向、縦断方向の断面力算出および断面照査を行うプログラムです。1連アーチカルバートの標準形、インバート形に対応しています。

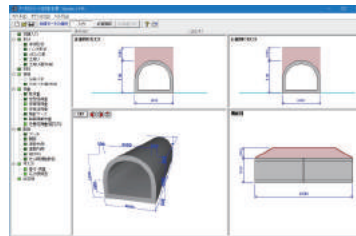
- 1連アーチカルバートの断面方向(1ブロック)、縦方向(最大5ブロック)の計算
- 断面形状: 標準形、インバート形
- 基礎形式は直接基礎とし、地盤反力度と分布バネから選択可能
- 死荷重: 鉛直土圧、水平土圧、路面荷重、水圧、揚圧力、内水圧、任意死荷重 最大5ケースまで考慮可能
- 活荷重: 定型活荷重(T荷重(単軸、2軸)、TT-430荷重)の自動載荷
- 活荷重ケースは定型活荷重、任意活荷重、分布荷重(土被り≧制限土被り) 合計7ケースまで考慮
- 断面方向: 微小変形理論に基づいた変位法による平面骨組み構造解析により断面力算出、計算を行うためのデータは全てプログラム内部で自動的生成
- 縦方向: カルバート本体を鉛直方向に分布バネを有する一本棒状の部材とし、ブロック左端を鉛直ローラー支点、ブロック継目はピン結合としてフレームモデル化し、骨組み解析により断面力を算出

Ver.2 改訂内容


2020年 1月 20日リリース

1. 断面方向の耐震設計対応(応答変位法)
2. 多層地盤対応
3. 付着応力度照査対応

▼メイン画面



▼地盤入力画面



擁壁の設計・3D配筋

Ver.21 Upgrade

日本語 / 中国語 / 韓国語

片持梁式、U型、もたれ式、重力式、ブロック積、任意形状擁壁の設計計算・図面作成プログラム

3DA対応
計算・CAD統合
3D配筋対応

Advanced
¥396,000
(税抜¥360,000)

Standard
¥319,000
(税抜¥290,000)

Lite
¥217,800
(税抜¥198,000)

中国基準
¥695,200
(税抜¥632,000)

サブスクリプション価格
P.122~123参照
UC-1エンジニアスイート

Windows 8/10 対応
電子納品 SXF3.1
IFC 3D PDF
有償セミナー

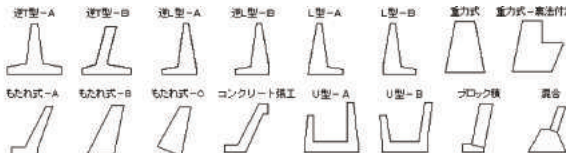
標準設計・土工指針・設計要領・道示IV・土地改良・宅地防災・自治体・鉄道基準の各基準に準拠し、片持梁式(逆T型、L型、逆L型)、重力式(半重力式)、もたれ式などの擁壁の設計、図面作成、数量計算、設計調書出力を一連でサポート。擁壁形状を入力し、結果から形状を決定する方式に加え、形状・杭配置・配筋の自動決定を行うこともできます。一般図、配筋図などの図面を一括生成し、3D配筋機能、SXF、DWG、DXF、IFC、Allplan形式のファイル出力に対応。混合擁壁、待ち受け擁壁、落石防護擁壁、二段積み擁壁等の設計計算に対応しています。

機能	Advanced	Standard	Lite
U型以外の安定・断面計算、図面作成	○	○	○
U型擁壁	○	○	×
全体安定の検討、鉄道基準保耐法によるレベル2地震時照査 拡張杭種(鋼管ソイルセメント杭、SC杭、SC+PHC杭、回転杭) 限界状態設計法:荷重毎の安全係数設定 改良深さ、改良幅計算、円弧すべり土圧	○	×	×

- 形状決定から図面作成までの一貫した設計が可能
- 形状・杭配置・配筋の自動決定が可能です。最小限の入力データにより、安定計算・部材の断面計算を満足する形状の自動決定をサポート
- 衝撃力と崩壊土を考慮した待ち受け擁壁、混合擁壁、落石防護擁壁の設計、二段積み擁壁の簡易設計、段差フーチング、置換基礎の設計をサポート
- 載荷荷重、衝突荷重、風荷重、雪荷重、集中荷重、分布荷重、列車荷重、土砂、静水圧、動水圧、土圧、任意荷重を考慮可能
- もたれ式、ブロック積擁壁の安定照査として、示力線による検討可能
- 壁・底版は、使用部材として鉄筋コンクリート、無筋コンクリートを設計可能
- 直接基礎の安定計算結果より危険水位を算出可能
- 軽量盛土による側圧、軽量盛土後方の土圧の算出・上層部、中間部への配置
- スイート積算連携対応
- 任意形状の壁保耐に対応(Advanced)
- U型任意形状に対応(Standard)
- 構造物隣接時の土圧計算に対応(Lite)
- 平成29年版の詳細設計照査要領の設計調書に対応(Lite)
- 土圧算出時の水中単位重量の考え方を拡張(Lite)
- フーチング張出形状時の浮き上がり照査を拡張(Standard)
- 二点折れ切土土圧に対応
- ストラット付きU型擁壁に対応
- 落石検討時の任意ケース堆積土圧計算に対応
- 宅地防災マニュアル準拠時の地震時ケース照査項目初期化に対応

【計算可能な形状】

- 入力:逆T型、逆L型、L型、重力式、もたれ式、ブロック積、U型、混合、任意形状
- 自動決定:逆T型、逆L型、L型
- 衝撃力・崩壊土検討時:重力式-裏法付加、コンクリート張工形状の設計可能




適用基準及び参考文献

- 道路土工 擁壁工指針 H24年7月、H11年3月 日本道路協会
- 道路橋示方書・同解説 I 共通編 / III コンクリート橋梁 / IV 下部構造編、V 耐震設計編 H24年3月 日本道路協会
- 落石対策便覧 H12年6月 日本道路協会
- 設計要領 第2集-擁壁編 H25年7月、橋梁建設編 H25年7月、カルバート編 H23年7月、H18年4月 東・中・西日本高速道路
- 土木構造物標準設計 第2巻 解説書(擁壁類) H12年9月 日本建設技術協会
- 杭基礎設計便覧 H19年1月 日本道路協会
- 土地改良事業計画設計基準設計「農道」基準書・技術書 H17年3月、「水路工」基準書・技術書 H13年2月 農林水産省農村振興局
- 土地改良事業標準設計図面集「擁壁工」 H11年3月 農林水産省構造改善局
- 大型ブロック積擁壁 設計・施工マニュアル H16年6月 土木学会 四国支部 19. 都市計画法・宅地造成等規制法・開発許可関係実務マニュアル H22年4月 東京都
- 建設省河川砂防技術基準(案)同解説 設計編[1] H9年10月 河川協会
- もたれ式・ブロック積擁壁の設計と解説 H2年3月 現代理工学出版
- 続・擁壁の設計法と計算例 H10年10月 理工図書
- 森林土木構造物標準設計 擁壁 I H9年3月 林業土木コンサルタンツ
- 宅地防災マニュアルの解説 第二次改訂版 H19年12月 ぎょうせい
- 擁壁構造設計指針 H14年5月 大阪府建築都市部建築指導室
- コンクリート標準示方書 構造性能照査編 H14年3月 土木学会
- 土木学会コンクリート標準示方書に基づく設計計算例 [道路橋梁] H14年3月 土木学会
- EPS工法 発泡スチロール(EPS)を用いた超軽量盛土工法 H10年8月 理工図書
- 宅地造成に関する工事の技術指針 H22年10月 川崎市
- 宅地造成の手引き H24年4月 横浜市 / H26年2月 札幌市
- 宅地造成工事技術指針 H20年4月 名古屋
- 京都市開発技術基準 H21年3月 京都市
- 広島市開発技術基準 H21年4月 広島市
- 宅地造成工事許可申請の手引き 技術基準編 H23年4月 神戸市
- 鉄道構造物等設計標準・同解説 土留め構造物 H24年1月、基礎構造物 H24年1月、耐震設計 H24年9月、コンクリート構造物 H16年4月 鉄道総合技術研究所

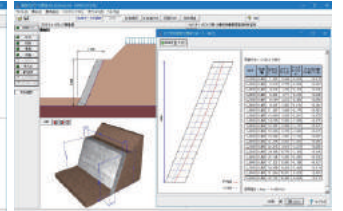
【計算機能】

- 土圧:試行くさび法(改良試行くさび法)、クーロン式、岡部・物部式(修正岡部・物部式)、テルツァギー・ベック、任意土圧、静止土圧、円弧すべり土圧
- 水圧、浮力 / 揚圧力:背面水圧、前面水圧、危険水位の算出が可能(U型以外)
- 基礎:杭配置、各部材の配筋の自動決定が可能

▼メイン画面(逆T型杭基礎)



▼ブロック積み擁壁(示力線)



- 宅地擁壁の設計(宅地防災マニュアル):大地震時 / 大地震時での地震時照査が可能
- 鉄道基準対応(Advanced):壁体破壊・基礎の安定検討、使用性の検討として長期支持性能・短期支持性能・壁体の外観(ひび割れ幅)の検討が可能
- 地盤の改良深さ、改良幅計算に対応(Advanced)

【図面作成】

- 逆T型、L型、逆L型、重力式、もたれ式、ブロック積の一般図、配筋図作図(U型の作図は「Standard」以上)
- 縦断勾配に対応した配筋図、平面折れの配筋図の作図が可能
- 単位メートルあたりの配筋図、単鉄筋での配筋図の作図が可能
- CADデータ交換標準SXF Ver3.1形式の(レベル2)出力に対応
- 3D配筋シミュレーション機能、IFC、Allplan形式のファイル出力に対応

【U型擁壁の設計(Standard以上)】

- 基礎形式:直接基礎、バネ基礎(弾性床・上梁)、杭基礎
- 側壁背面:試行くさび、クーロン(物部・岡部式)の主働(受働)土圧
- 張出底版(片持梁として断面力算定)、底版とフーチングの高さが異なる形状に対応
- 蓋付きU型擁壁の蓋の断面照査
- バネ基礎、杭基礎時の片側土砂での計算が可能
- U型擁壁の水平反力に関する説明表示に対応
- U型擁壁の部材設計モデルに関する説明表示に対応

【地震時保有水平耐力法によるレベル2地震時照査(Advanced)】

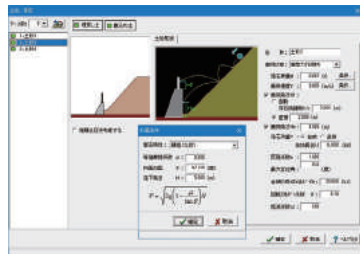
- 「河川構造物の耐震性能照査指針」や「道路橋示方書」を参考に保耐法によるレベル2地震時照査に対応、安全性の検討、壁・底版断面照査を確認可能

Ver.21 改訂内容

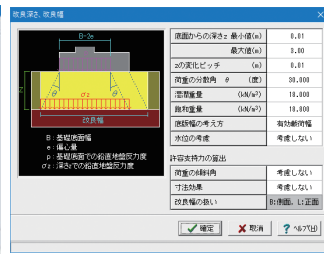
2021年3月30日リリース

- 複数土質での土圧算定に対応
- U型擁壁の内壁部材に対応
- 3Dパラメトリックツールに対応

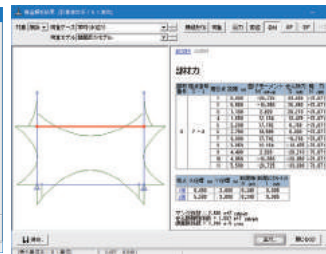
▼落石荷重入力



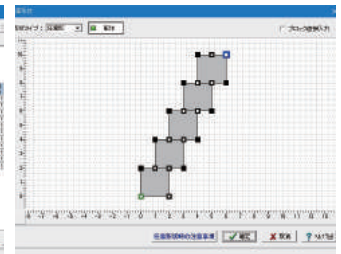
▼改良深さ、改良幅入力画面



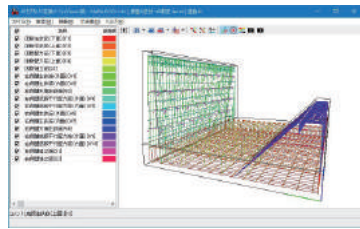
▼落石荷重入力



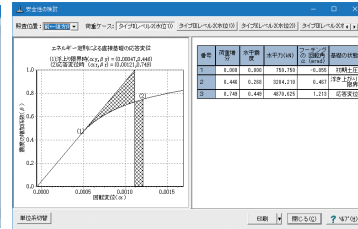
▼任意形状入力



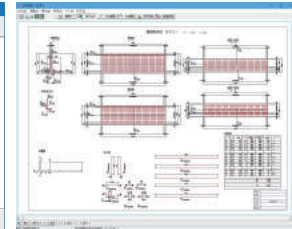
▼3DモデルIFC変換ツール



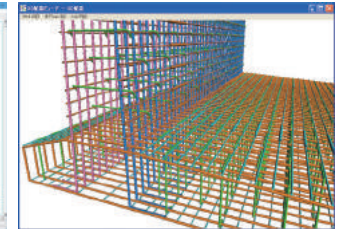
▼保耐法-安全性の検討画面



▼図面編集画面



▼3D配筋機能拡大表示(逆式擁壁)



擁壁の設計・3D配筋 (韓国基準版)

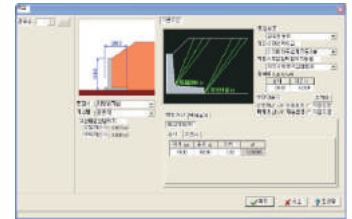
擁壁の設計計算、図面作成
プログラム(韓国基準対応版)

プログラム価格
¥695,200
(税抜 ¥632,000)

Windows 8/10 対応
計算・CAD統合
3D PDF

韓国基準である「道路橋設計基準」、「コンクリート構造物設計基準」、「構造物基礎設計基準」、「鉄道設計基準」に準拠した設計計算プログラムです。日本版の機能を継承しているため、安定計算、部材の設計からCAD作図も可能となっています。

- 土圧式: ランキン土圧、クーロン土圧、試行くさび土圧、物部岡部式地震時土圧
- 荷重: 固定荷重、活荷重(鉄道含む)、水圧、風荷重、衝突荷重、地震荷重、土圧
- 転倒、滑動、支持力に対する安定計算
- 終局耐力に対する断面照査
- 韓国の鉄道設計便覧に準拠し、鉄道荷重を考慮した設計が可能
- 線路中心間隔、軌道荷重、列車活荷重、L荷重など組み合わせ可能
- 擁壁から軌道まで距離に応じた荷重を考慮可能



控え壁式擁壁の設計計算 Ver.8

控え壁式擁壁の安定計算、部材設計
を行うプログラム

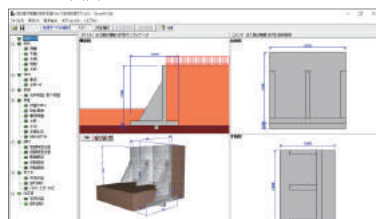
プログラム価格
¥173,800
(税抜 ¥158,000)

底版拡張オプション
¥44,000
(税抜 ¥40,000)
Windows 8/10 対応
3DA対応
電子納品 3D PDF

「土留擁壁・石積の設計と解説」等に示される控え壁式擁壁の設計手法を参考として、安定計算及び部材設計を行います。

- 形状タイプ: 逆T型、L型、天端形状: 前面突起、背面突起、前面張出、波返し工
- 【「擁壁の設計」で不可能な照査】
- 安定計算: 奥行方向の幅を考慮した全幅当りの照査
- 壁壁の設計: 壁壁と控え壁とで支えられたスパンを連続版としてみなして設計、控え壁より上方部分は、通常の擁壁と同様に片持ち梁として設計
- かかと版の設計: かかと版と控え壁とで支えられたスパンを連続版としてみなして設計、控え壁より後方部分は、通常の擁壁と同様に片持ち梁として設計
- 控え壁の設計: 壁壁と控え壁、かかと版と控え壁で形成されるT形梁として照査
- 接合部の照査: 壁壁と控え壁、かかと版と控え壁の各接合部の鉄筋量照査、各部材の照査位置は、連続梁・控え壁、片持ち梁毎の個別指定が可能
- 【底版拡張オプション】
- 杭基礎時・直接基礎時の平板解析が可能
- Engineer's Studio®の平板解析を用いて前壁及び控え壁を固定辺としたモデル化を行い材料線形として解析

▼メイン画面



Ver.8 改訂内容

- 2021年10月29日リリース
1. 二点折れ切土圧に対応
 2. 逆L型支え壁式擁壁に対応
 3. ボーリング交換用データインポート対応

ロックシェッドの設計計算

許容応力度法による
ロックシェッドの設計計算プログラム

プログラム価格
¥233,200
(税抜 ¥212,000)

Windows 8/10 対応
電子納品 3D PDF
体験セミナー

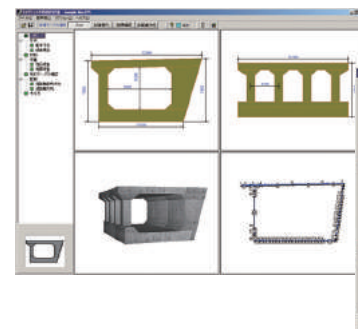
許容応力度法によりロックシェッドの部材設計を行うプログラムです。構造形式は、逆L式ラーメン構造(PC)、箱形式ラーメン構造(RC)の2形式に対応しています。

- ロックシェッドの形式: 逆L式PC構造、箱形式RC構造
- 設計法(許容応力度法): 設計荷重時
- 設計状態: 常時、落石時、地震時
- その他の荷重: 背面土圧(箱形式RC構造)
- 緩衝材: 砂単層緩衝構造、三層緩衝構造

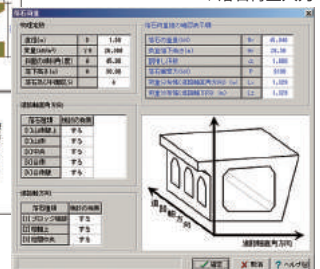
適用基準及び参考文献

1. 落石対策便覧 H12年6月 日本道路協会
2. 構造工学シリーズ8 ロックシェッドの耐衝撃設計 H11年6月 第1版・第2刷 土木学会
3. PCロックシェッド設計の手引き H12年10月 プレストレスト・コンクリート建設業協会
4. 道路橋示方書・同解説Ⅲコンクリート橋 編 H14年3月 日本道路協会
5. 道路橋示方書・同解説Ⅳ下部構造編 編 H14年3月 日本道路協会

▼メイン画面



▼落石荷重入力



斜面の安定計算 Ver.13

耐震性能照査に対応した
斜面安定解析・対策工設計プログラム

3DA対応

Advanced
¥484,000
(税抜¥440,000)

Lite
¥312,400
(税抜¥284,000)

Standard
¥394,900
(税抜¥359,000)

サブスクリプション価格
P.122～123参照
UC-1エンジニアスイート
P.31～32参照

Windows 8/10 対応

SXF3.1

電子納品 3D PDF
有償セミナー

各種設計基準類の選択により対象とする土構造物における設定された湛水条件での土中水の状態を自動設定する斜面安定解析プログラム。斜面安定解析／逆解析(逆算法)の基本解析、法面工の景観設計を行う基本機能、各種対策工の設計計算を付加した製品とに区別されず、土構造物に対する性能設計化規定に備え、「ニューマーク法」及び「浸透流FEM解析」の機能を標準実装しています。

製品名	安定計算 ニューマーク法 浸透流FEM解析	対策工 (ジオテキスタイル工、 アンカー工、切土補強 土工、杭工、のり砕工)	対策工 (アンカー付き 抑え杭工)
Lite	○	×	×
Standard	○	○	×
Advanced	○	○	○

- 各種すべり面形状に対応し、常時・地震時・液状化時での解析が可能
- 臨界面には最小安全率と最大抑止力をサポート
- 逆算法・間隙水圧変更、二次処理、圧密による地盤強度増加、サンドコンパクションパイル工法、逆算法における鉛直層圧の計算、残留浸潤面の自動計算等
- 安定計算機能として、仕様設計として安全率による照査と信頼性設計レベル1として部分係数法による耐力作用比による照査が可能
- 画像ファイル、CADファイル、浸透流解析データ等の様々な媒体のインポートで簡易に地層モデル形状を作成可能
- 極限平衡法による静的安全率照査、ニューマーク法による動的残留変位量(滑動変位量)の照査が可能
- 飽和/不飽和浸透流FEM解析結果を反映させた斜面安定解析が可能
- 斜面安定計算(極限平衡法)を行った地形条件に、対策斜面工区、対策条件を定義し、対策工の設計計算までを検討可能
- 強震観測網 K-NETの地震波に対応

【検討ケース】

- 計算種別: 常時、地震時、液状化時
- 臨界面種別: 最小安全率臨界面、最大抑止力臨界面

【破壊基準】

- 有効応力法、全応力法、全応力法($\phi = 0$ 法)の3通りから設定

【対応すべり面】

すべり面	円弧すべり	複合すべり			任意すべり
		円弧-円弧	円弧-円弧-円弧	円弧-直線-円弧	
形状図					

【計算法】

- Fellenius法、修正Fellenius法、簡易Bishop法、簡便法に対応し、貯水池周辺地山における斜面安定計算手法に対し、基準水面法をサポート

【二次処理機能】

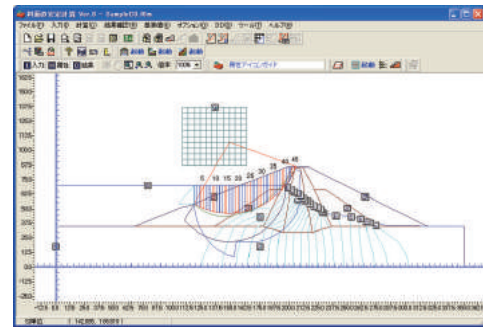
- 必要抑止力の計算: 各種すべり面形状に対する必要抑止力の計算可能
- 押え盛土の計算: のり戻への押え盛土形状の概略検討可能
- $c-\phi$ 変更・逆算法: 臨界面に対する $c-\phi$ の処理により、地すべり解析における逆算法の検討が可能
- 間隙水圧値・倍率変更: 臨界面に対して間隙水圧値を変更し安全率の計算可能
- 格子範囲変更: 検討格子範囲を変更した場合での臨界面再計算が可能

【対応湛水状態】

- 過剰間隙水圧、浸透流、残留間隙水の有無等により湛水状態での計算可能
- 空虚時、施工直後、部分水中時、定常浸透時(VGFlow(別製品も可)との浸透流解析連携可能)、水位急低下時、圧力作用時

【データ連携】

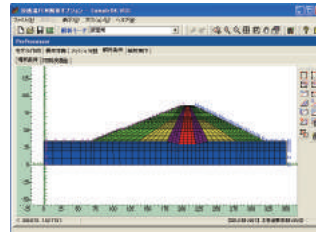
- GeoFEAS2Dに対応した地形データ(原地盤面以下の地層のみ)の保存
- UWLCから等価加速度波形の連携が可能(ニューマーク法)



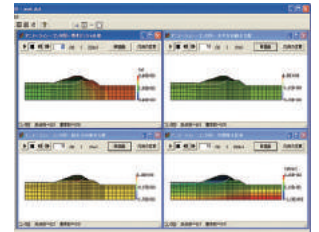
【浸透流FEM解析】

- 地盤中の浸透流を考慮した斜面安定解析が可能
- 鉛直二次元定常・非定常浸透問題
- 境界条件: 水頭既知境界、浸出面境界、降雨境界、流量境界、水位変動境界(非定常)、浸出禁止境界(非定常)
- 斜面安定から浸透流解析: 地層線を含むモデル形状、土質ブロック属性
- 浸透流解析から斜面安定: 水位線データ、等ポテンシャル線

▼境界条件



▼モデル図



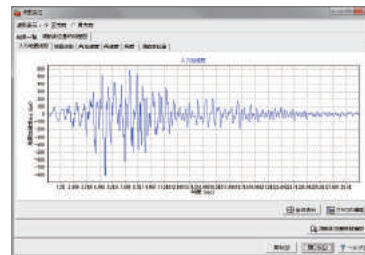
【対策工の設計計算】

- のり面に対策工区を設定し、対策工の設計計算、対策工施工後の計算が可能
- 対策工法としてはジオテキスタイル補強盛土工法、グラウンドアンカー工、切土補強土工、ロックボルト工、のり砕工、杭工をサポート
- 各種対策工法での数量計算、補強材設置後の斜面の安定計算が可能

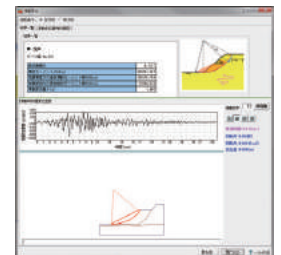
【ニューマーク法】

- レベルⅠ地震動を想定した照査、レベルⅡ地震動を想定したニューマーク法による性能照査との同時出力が可能
- 過圧密粘土や密な砂に対するひずみ軟化に伴う盛土材の強度劣化を考慮可能
- 各種時刻履歴、入力地震波形に連動する滑動変位量のアニメーション機能

▼加速度波形時刻履歴図出力



▼滑動変位アニメーション出力

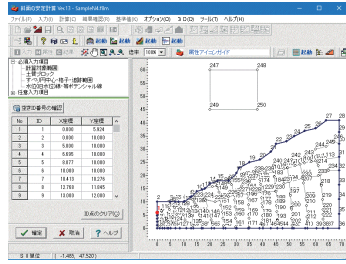


Ver.13 改訂内容

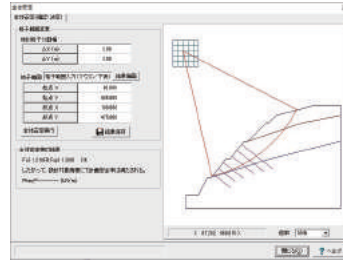
2020年3月31日リリース

1. 対策工法の混合工法対応
2. 設計要領 第二集 橋梁建設編 平成28年8月への対応
3. 対策工法適用基準の改定

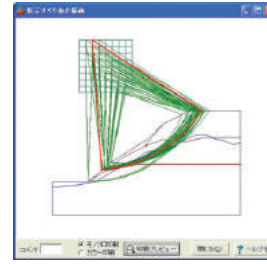
▼形状・属性入力(モデルビューワ)




▼対策工の検討(アンカー工)



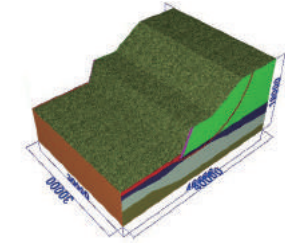
▼複数すべり面の同時描画



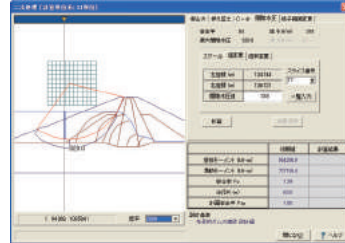
▼簡易景観設計のテキストチャ設定



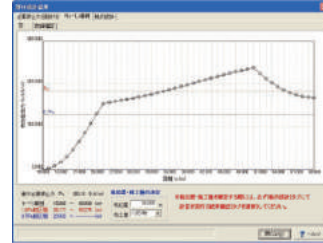
▼3Dアノテーション機能



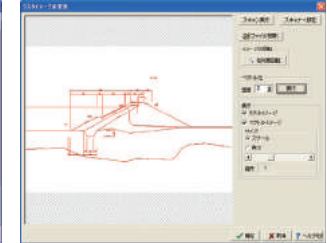
▼二次処理一間隙水圧変更画面



▼杭工Ru-Lx曲線出力



▼SXF生成ツール(スキャナからの画像読み込み、画像(TIF、BMP、GIF、JPEG)ファイルのベクトル化)



参考文献

1. 道路土工要綱 H21年6月 日本道路協会
2. 道路土工 切土工・斜面安定工指針 H21年6月 日本道路協会
3. 道路土工 のり面工・斜面安定工指針 H11年3月 日本道路協会
4. 道路土工 軟弱地盤対策工指針 H24年8月 日本道路協会
5. 設計要領第一集 土工編 H24年7月 東・中・西日本高速道路株式会社
6. 鉄道構造物等設計標準・同解説 土構造物 H19年1月 鉄道総合研究所
7. 鉄道構造物等設計標準・同解説 耐震設計 H24年9月 鉄道総合研究所
8. 宅地耐震設計指針(案) S59年3月 住宅・都市整備公団都市開発事業部
9. 港湾の施設の技術上の基準・同解説 H11年4月 日本港湾協会
10. 港湾の施設の技術上の基準・同解説 H19年9月 日本港湾協会
11. 港湾の施設の技術上の基準・同解説 H30年5月 日本港湾協会
12. 建設省河川(防)技術基準(案) 設計編 II H9年10月 日本河川協会編
13. 多目的ダム建設 設計編 S62年 ダム技術センター
14. 建設省河川(砂防)技術基準(案) 設計編 I H9年10月 日本河川協会編
15. 第二次改訂ダム設計基準 1978年8月 日本ダム会議
16. 土地改良事業計画設計基準 設計「ダム」技術書(フィルダム編) H15年4月 農林水産省農村振興局
17. 土地改良事業計画設計基準 設計「ダム」基準書 技術書(共通編) H15年4月 農林水産省農村振興局
18. 土地改良事業計画設計基準 計画「農地すべり防止対策」 H16年3月 農林水産省農村振興局計画部資源開発課
19. 土地改良事業設計指針(ため池整備) H18年2月 農林水産省農村振興局整備部設計課
20. 土地改良施設 耐震設計の手引き H16年3月 農林水産省農村振興局整備部設計課
21. 防災調節池等技術基準(案) H13年8月 日本河川協会
22. 河川堤防堤防の構造検討の手引き H24年2月 国土技術研究センター
23. 中小河川における堤防点検・対策の手引き(案) H16年11月 国土技術研究センター
24. 高規格堤防盛土設計・施工マニュアル H12年3月 リバーフロント整備センター
25. 新版 地すべり鋼管杭設計要領 2003年6月 地すべり対策技術協会
26. 多目的ダムの建設 調査編 S62年 ダム技術センター
27. 貯水池周辺の地すべり調査と対策 2010年12月 国土開発センター
28. 土質工学ハンドブック 第7章(斜面安定) S61年10月 土質工学会
29. 斜面安定解析入門 H13年4月 地盤工学会
30. 港湾構造物設計事例集 H19年3月 沿岸技術研究センター
31. 漁港・漁場の施設の設計の手引き 2003年版 全国漁港漁場協会
32. 漁港・漁場構造物設計計算例 H16年 全国漁港漁場協会
33. 道路橋示方書・同解説 V耐震設計編 H29年3月 日本道路協会
34. 河川堤防の液状化対策工法設計施工マニュアル(案) H9年10月 建設省土木研究所 耐震技術研究センター動土質研究室
35. 屋外タンク貯蔵所基礎の規制基準(杭基礎及びリング基礎について) 解説 S58年1月 土木学会監修 危険物技術研究会編

共同溝の耐震計算

プログラム価格
¥211,200
(税抜¥192,000)

液状化の判定、液状化による浮上り照査、縦断方向の耐震設計を行うプログラム

Windows 8/10 対応

電子納品

トンネル断面算定

プログラム価格
¥233,200
(税抜¥212,000)

NATMトンネルの設計業務において幾何学的要素で決定される項目の計算を支援

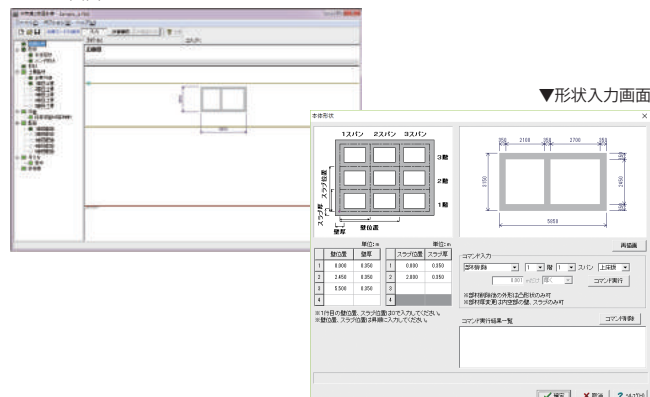
Windows 8/10 対応

電子納品

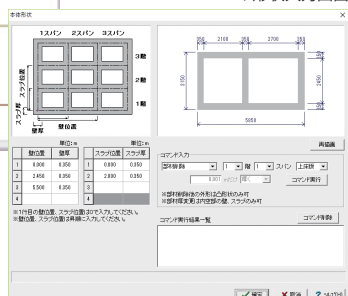
「共同溝設計指針 (S.61.3)」を参考に、地盤の液状化の判定、共同溝の液状化による浮上り照査、共同溝の縦断方向の耐震設計を行うプログラムです。

- 液状化、共同溝の浮上りの検討、共同溝の耐震設計を同時に5ヶ所まで計算
- すべての検討でレベル1地震時を対象
- 地盤種別は、特性値から求める方法、当該地盤の地層構造から選択
- 共同溝形状は、3連3階までで各種形状を取り扱い可能
- 液状化の判定、液状化による浮上り照査に対応
- 縦断方向の耐震設計：軟弱地盤部、地盤条件変化部についての耐震設計

▼メイン画面



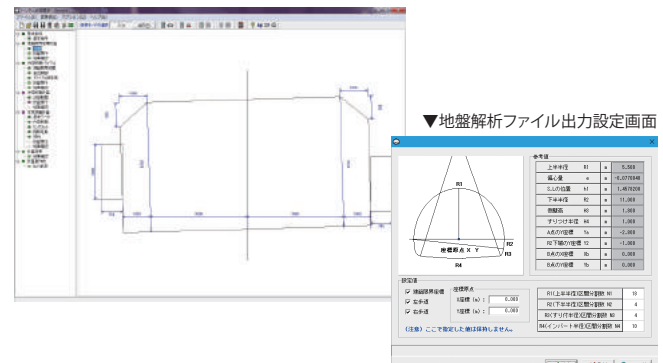
▼形状入力画面



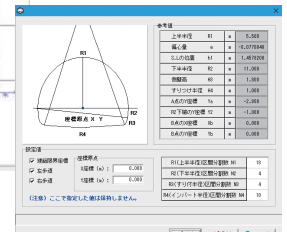
「設計要領 第三集 トンネル編」を主たる適用基準とし、NATMトンネルの設計業務において幾何学的要素で決定される項目の計算を支援するプログラムです。

- 内空断面形状：3心円
- 横断勾配：片勾配、挿み勾配
- 建築限界：歩行空間は、設置無し、右側、左側、両側の何れかを指定可能
- インバート・側壁導坑：設置無し、設置から指定可能
- 内空断面トライアル：横断勾配は、最大3ケースまで指定可能
- 車道部建築限界、歩行空間建築限界、決定断面を、「GeoFEAS2D」で読み込み可能な地盤解析用地形データファイル形式で出力可能

▼メイン画面



▼地盤解析ファイル出力設定画面



矢板式係船岸の設計計算 Ver.5

普通矢板式、自立矢板式係船岸の設計計算プログラム

プログラム価格
¥369,600
(税抜¥336,000)

Windows 8/10 対応

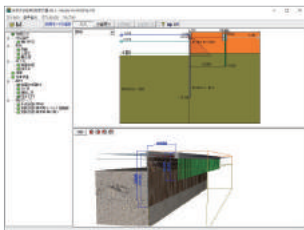
3DA対応

電子納品 3D PDF
体験セミナー

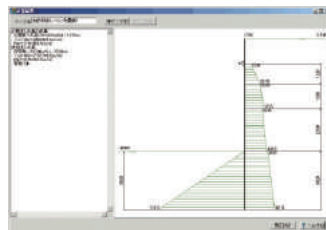
「港湾の施設の技術上の基準・同解説」、「漁港・漁場の施設の設計の手引」、「漁港・漁場の施設の設計参考図書」、「災害復旧工事の設計要領」準拠。前面矢板壁の壁体種類は、鋼矢板、鋼管矢板、控え工は直杭式、矢板式、組杭式に対応しています。

- 検討ケース：常時、レベル1地震時、牽引時、津波引き波時、それぞれに異なる水位の設定が可能
- 照査項目：フリーアースサポート法(仮想ばり法)、たわみ曲線法、ロウの方法による前面矢板壁の検討
- 鋼矢板の低減係数の自動決定対応
- 控え直杭、控え矢板：港湾基準では港研方式、漁港基準ではチャンの方法で検討。組杭は軸方向支持力のみで抵抗するという考え方で支持力検討、断面照査
- 3Dアニメーションに対応
- 災害復旧工事基準(平成27年)における控え工の計算に対応(控え工型式：控え直杭、控え組杭、控え矢板)
- 道路橋方書・同解説IV下部構造編における横方向地盤反力係数の算出に対応

▼メインウィンドウ



▼フリーアースサポート結果



直杭式横棧橋の設計計算

「港湾基準」、「漁港基準」に準拠した棧橋の性能照査プログラム

プログラム価格
¥427,900
(税抜¥389,000)

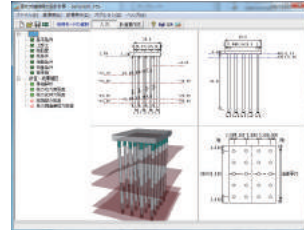
Windows 8/10 対応

電子納品 3D PDF
体験セミナー

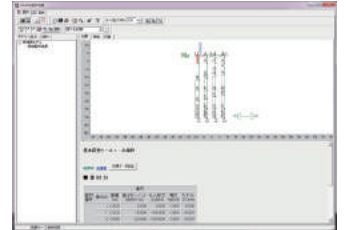
港湾の施設の技術上の基準・同解説(H19年7月)、港湾構造物設計事例集(H19年3月)、鋼管杭—その設計と施工(H21年4月)、漁港・漁場構造物設計計算例(H16年)を参考とした棧橋の計算を行うプログラム。

- 主に棧橋の性能照査(杭の応力・杭の支持力に関する照査)の解析をサポート
- 杭頭部の照査、負の周面摩擦力の照査も可能
- 上部工と基礎全体でモデル化、横方向地盤反力係数(1500・Nと直接指定)による影響を地盤バネとして考慮して骨組構造解析
- 杭基礎：鋼管杭、杭径の変化に対応
- 腐食代の自動計算に対応
- 港湾基準による部分係数は直接指定した値で検討可能
- 検討ケース：永続時、接岸時、牽引時、作業時、暴風時、レベル1地震時、レベル1地震時(クレーン考慮)
- 杭体の応力照査、支持力照査、杭頭部の照査、負の周面摩擦力照査に対応
- 計算書作成及び計算結果のファイル出力(Word、テキスト、HTML)が可能

▼メインウィンドウ



▼FRAME解析結果



重力式係船岸の設計計算

「港湾基準」、「漁港基準」に準拠した重力式係船岸の設計計算プログラム

プログラム価格
¥312,400
(税抜¥284,000)

Windows 8/10 対応

電子納品 3D PDF
体験セミナー

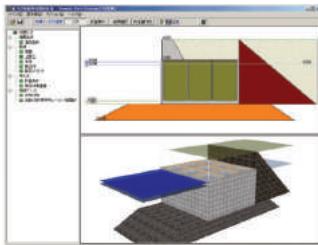
「港湾の施設の技術上の基準・同解説」、「漁港・漁場の施設の設計の手引」に準拠した重力式係船岸の設計計算プログラム。対象構造形式は、ケーソン式、セルラーブロック式、ブロック積式で、主な計算内容は、滑動、転倒、支持力照査となります。

- 対象構造形式：ケーソン式、セルラーブロック式、ブロック積式
- 検討ケース：永続状態、変動状態(L1地震動)
- 牽引力の作用は永続状態(常時)扱い
- 変動状態(地震時)の検討では、動水圧を考慮可能
- 上載荷重の載荷範囲：上部工含む、パラペッド部除く、上部工除くから選択
- 捨石マウンド形状：マウンドなし、上段のみ、下段のみ、上下段のをサポート
- 裏込材は2段形状まで
- 港湾基準における部分係数に対応
- 設計計算：壁体の滑動、転倒、基礎地盤の支持力の照査

適用基準

1. 港湾の施設の技術上の基準・同解説(H19年9月)日本港湾協会
2. 漁港・漁場の施設の設計の手引|2003年度版|全国漁港漁場協会

▼メインウィンドウ



▼初期入力



防潮堤・護岸の設計計算 Ver.2

重力式、扶壁式、突形式に対応した防潮堤の設計計算プログラム

プログラム価格
¥369,600
(税抜¥336,000)

Windows 8/10 対応

電子納品 3D PDF
体験セミナー

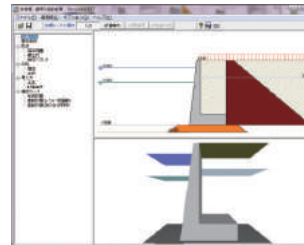
海岸保全施設の技術上の規程・同解説(H16年6月)に準拠した防潮堤の設計計算プログラムです。対象構造形式は、直立壁タイプの重力式、扶壁式、突形式(L形式含む)などです。

- 構造形式：堤防・護岸工、胸壁工
- 型式：重力式、扶壁式、突形式(L型式を含む)
- 設計計算：壁体の滑動、転倒、基礎地盤の支持力の照査、波返し工の断面照査
- 検討ケース：陸→海：永続状態(常時)、変動状態(地震時、波の谷作用時)
- 検討ケース：海→陸：変動状態(波の峰作用時)、偶発状態(津波作用時)

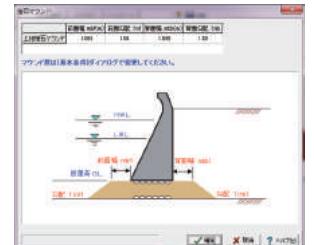
適用基準及び参考文献

1. 港湾の施設の技術上の基準・同解説(H19年9月)日本港湾協会
2. 漁港・漁場の施設の設計の手引|2003年度版|全国漁港漁場協会
3. 漁港・漁場構造物設計計算例 H16年新刊|全国漁港漁場協会
4. 海岸保全施設の技術上の規程・同解説 H16年6月|海岸保全施設技術研究会編
5. 海岸施設設計便覧 2000年度|土木学会
6. 港湾構造物設計事例集(H19年改訂版) H19年3月|沿岸技術研究センター
7. 防波堤の耐津波設計ガイドライン H25年9月|国土交通省 港湾局

▼メインウィンドウ



▼捨石マウンド



マンホールの設計 ・3D配筋 Ver.8

現場打ち、組立て式マンホール／集水柵の設計計算、
図面作成プログラム

3DA対応
計算・CAD統合
3D配筋対応

プログラム価格
¥290,400
(税抜 ¥264,000)

開口部照査拡張
オプション
¥44,000
(税抜 ¥40,000)

サブスクリプション価格
P.122~123参照
UC-1エンジニアサイト

Windows 8/10 対応
電子納品 SXF3.1
IFC 3D PDF
体験セミナー

マンホールの常時、レベル1、レベル2地震時の設計、集水柵の常時、レベル1地震時の設計および図面作成を行うプログラム。常時の検討では平板解析、ラーメン解析等により断面力を算出し、マンホールの地震時の照査では応答変位法、集水柵の地震時の照査では震度法により断面力を算出します。断面計算は、常時、レベル1地震時は許容応力度法、レベル2地震時は限界状態設計法による照査を行います。

【モデル化(マンホール)】

- 土質条件: 1地点のみ、水位標高指定可能
- 円形、矩形マンホールの設計対応、混在も検討、矩形側壁に中壁を考慮
- 組立て式と現場打ちの混在の場合も地震時の検討可能
- 各部材毎に断面照査の有無・節点の分割数指定
- ラーメン解析時に、剛域の有無を選択可能

【常時の設計(マンホール)】

- 頂板・中床板・底板、側壁の設計、円形側壁の円筒シェル解析に対応
- ボアソン比の補正が可能、矩形の場合は選択による補正
- 安定照査: 浮力、支持力検討に対応、浮力では周面摩擦抵抗力を考慮
- 支持力検討: 許容支持力による照査、築造前後の重量比による照査から選択
- 活荷重、内水位、任意荷重による荷重の組み合わせを作成可能
- 頂板、中床板、側壁における開口部照査、無筋断面計算

【地震時の設計(マンホール)】

- 現場打マンホール、組立式マンホールの耐震設計
- 埋戻し土の土質定数考慮、地盤の変位振幅は任意指定可能
- 土質条件を基に地盤種別判定
- 液状化の判定、液状化の影響を考慮した浮き上がりの検討
- マンホールと本管の接合部照査が可能

【集水柵】

- 矩形の側壁、底板の照査が可能。
- 中壁あり形状、グレーチング対応

- 土圧: 試行くさび法、クーロン、土圧係数、静止土圧の算出式で検討
- 内部水位による重量、水圧、慣性力を考慮
- 載荷荷重、外水位、内水位、土圧、任意荷重による荷重の組み合わせが可能
- 安定照査: 浮力、支持力検討可能
- 側壁の解析方法: 平板解析、水平ラーメン、3辺固定版+両端固定梁での照査、2辺固定版+片持梁による照査

【図面作成】

- 「マンホール」(現場打ち、組立式、組立式+現場打ち)、「集水柵」を作図
- CADデータ交換標準SXF Ver3.1形式のファイル(レベル2)出力対応
- 3D配筋シミュレーション機能(3D配筋自動生成、表示機能)

【開口部照査拡張オプション】

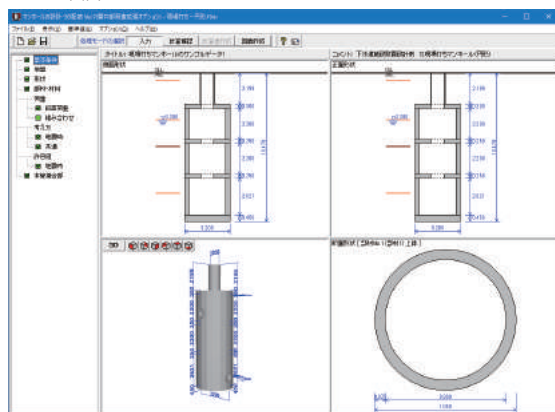
- 開口部を有する矩形の頂版、側壁、中床版でFEM解析により照査
- 支点条件直接指定、最大曲げモーメント自動算出
- 「Engineer's Studio」の平板要素によるFEM解析で端部を支点(全固定、鉛直のみ固定)としたモデル化・材料線形として解析

Ver.8 改訂内容

2020年6月4日リリース

1. マンホール耐震計算の鉛直方向Frameモデルへの任意水平荷重に対応
2. 下水道施設2014年版準拠時の浮き上がりの検討拡張
3. 液状化層の沈下量の算出に対応
4. 開口部の円形平板解析モデルに対応
5. 開口部の円形平板のFEM解析に対応(開口部照査拡張オプション)

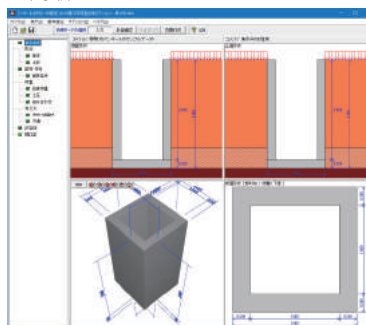
▼メイン画面



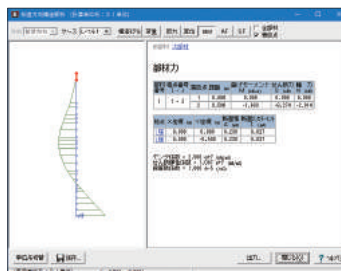
▼3D配筋ビューフ



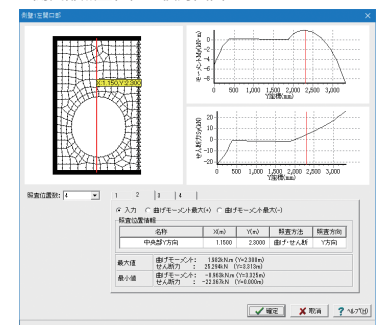
▼集水柵



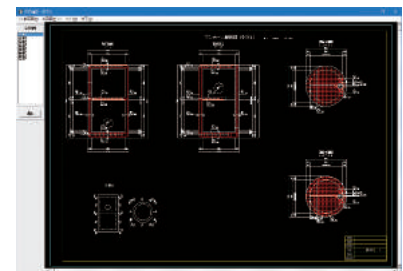
▼結果確認(構造解析)



▼開口部照査位置の検討画面



▼図面作成



適用基準及び参考文献

1. 下水道施設の耐震対策指針と解説-2014年版- 日本下水道協会
2. 下水道施設の耐震対策指針と解説-2006年版- 日本下水道協会
3. 特殊人孔構造計算の手引き H16年6月 東京都下水道サービス
4. 下水道施設耐震設計例-管路施設編-2015年版 日本下水道協会
5. 下水道施設耐震設計例-管路施設編-2001年版 日本下水道協会
6. 下水道施設耐震設計例-処理場・ポンプ場編- 2002年版 日本下水道協会
7. 道路標示方書・同解説 I 共通編 H24年3月 日本道路協会
8. 道路標示方書・同解説 IV 下部構造編 H24年3月 日本道路協会
9. 道路標示方書・同解説 V 耐震設計編 H14年3月、H24年3月 日本道路協会
10. 道路土工 カルバート工指針 H11年3月 日本道路協会
11. 道路土工 擁壁工指針 H11年3月 日本道路協会
12. 設計要領 第2集 -カルバート編- H26年7月 東・中・西日本高速道路
13. 下水道施設耐震構造指針(管路施設編) H14年4月 東京都下水道サービス
14. 鉄筋コンクリート構造計算用資料集 H14年2月 日本建築学会
15. 構造力学公式集 昭和61年版 H15年3月 土木学会
16. トンネル標準示方書 開削工法・同解説 H18年7月 土木学会
17. 土地改良事業計画設計基準 設計「農道」基準書・技術書 H17年3月 農業土木学会
18. 土地改良事業計画設計基準 設計「ポンプ場」基準書・技術書 H18年3月 農業土木学会
19. 土地改良事業計画設計基準 設計「水路工」基準書・技術書 H26年3月 農業農村工学会

BOXカルバートの設計・3D配筋 (下水道耐震) Ver.13

3DA対応
計算・CAD統合
3D配筋対応

プログラム価格
¥336,600
(税抜¥306,000)

サブスクリプション価格
P.122~123参照
UC-1エンジニアズスイート

L2非線形解析オプション
¥77,000
(税抜¥70,000)

Windows 8/10 対応

電子納品 SXF3.1
IFC 3D PDF
体験セミナー

「下水道基準」に準拠したBOXカルバートの耐震設計プログラム

「下水道施設」「土地改良施設」「水道施設」に応じた鉄筋コンクリート式1連、2連、3連BOXカルバートおよび開きよの応答変位法による耐震設計計算を支援するプログラム。基礎形式は直接基礎、杭基礎に対応しており、応答変位法による杭基礎設計を行います。

- 1連、2連、3連BOXカルバート本体・開きよの断面方向、縦方向の計算
- マンホールと矩形きよ本体の接続部、矩形きよと矩形きよの継手部検討
- PCボックスカルバート横方向、プレキャストボックスカルバート縦方向耐震設計
- 地盤の液状化の判定、液状化による浮上りに対する検討
- インバート形状(底版内側が逆アーチ型)に対応
- 縦断方向検討ケース:レベル1地震時、レベル2地震時で水平・鉛直面内照査
- 縦方向の計算:継手の管軸直角方向相対変位量・相対回転角の計算
- 隅角部の剛域考慮、埋戻し土の土質定数考慮
- 内空荷重などを任意に設定できる任意死荷重(断面方向)対応
- 活荷重:T荷重(単軸、2軸)、TT-43荷重の1連BOXカルバート自動載荷、荷重強度、作用位置、設置幅、分布角度の任意活荷重、

- 任意活荷重に定型1活荷重相当データの自動作成に対応
- 断面力の計算:微小変形理論に基づく変位法、必要なデータは全て自動生成
- PHC杭の杭頭カットオフ区間の杭本体照査

【L2非線形解析オプション】

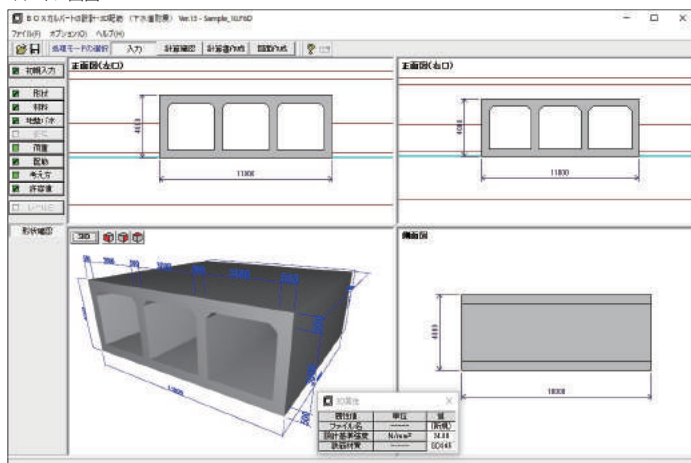
- 部材非線形解析によるL2断面力算出対応

Ver.13 改訂内容

2020年10月1日リリース

1. 断面方向検討において地震の向き設定対応
2. 開きよ(震度法)において限界状態設計法によるレベル2地震時検討対応
3. 杭基礎時の杭種として鋼管ソイルセメント杭に対応
4. 3Dアトリビュート(属性表示)対応

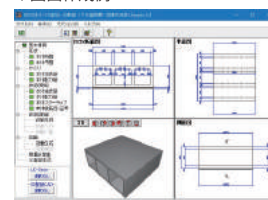
▼メイン画面



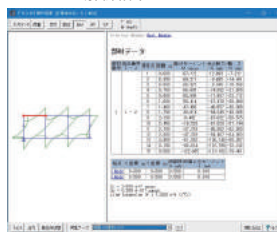
▼土被り入力画面(開きよ)



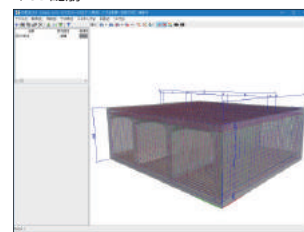
▼図面作成例



▼フレーム解析結果



▼3D配筋



ハニカムボックスの設計計算

プログラム価格
¥605,000
(税抜¥550,000)

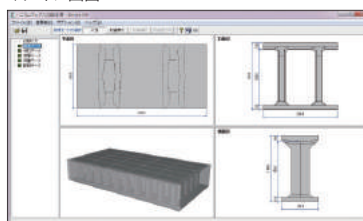
ハニカムボックスを用いた雨水地下貯留施設(雨水貯留槽)の設計計算

Windows 8/10 対応
電子納品 3D PDF

ハニカムボックスを用いた雨水地下貯留施設(雨水貯留槽)の設計計算を行うプログラムです。地下に埋設するコンクリート構造の貯留槽を対象に、レベル2地震動に対応した設計計算をサポートしています。

- 常時、レベル1・レベル2地震時の安定計算、断面照査に対応
- 応答変位法に加えて震度法でも計算可能
- 雨水貯留槽:ハニカムボックスと外周の側壁パネルで構成、金具で連結
- 地中構造物:応答変位法を使用

▼メイン画面



▼フレーム解析結果



大型ハニカムボックスの設計計算

プログラム価格
¥550,000
(税抜¥500,000)

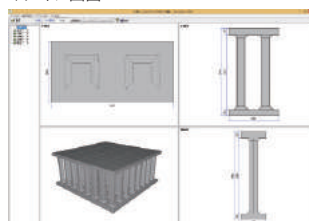
高さ2250mm~3000mmの大型ハニカムボックスの設計計算

Windows 8/10 対応
電子納品 3D PDF

高さ2250mm~3000mmのハニカムボックスを用いた雨水地下貯留施設(雨水貯留槽)の設計計算を行うプログラムです。高さが2000mmまでは、「ハニカムボックスの設計計算」にて検討が可能です。

- 常時・レベル1地震時・レベル2地震時の安定計算、断面照査に対応
- 中空な地下構造物として浮力に対する安定計算
- 2250タイプ、2500タイプ、2750タイプ、3000タイプについて、一般用と軽荷重用(鉛直荷重30kN/m²以下)の全8タイプを検討可能

▼メイン画面



▼基本データの設定



下水道管の耐震計算 Ver.3

プログラム価格
¥244,200
(税抜¥222,000)

下水道管本体鉛直断面、軸方向、管きよの
接合部の耐震計算プログラム

サブスクリプション価格
P.122~123参照
UC-1エンジニアサイト

Windows 8/10 対応
電子納品 3D PDF

『下水道施設の耐震対策指針と解説』『下水道施設耐震計算例-管路施設編-前編』に準じ、下水道管の鉛直断面・下水道管の軸方向・マンホールと管きよの継手部・管きよと管きよの継手部についての耐震計算および液状化の判定・浮き上がりの検討を行います。

【鉛直断面の計算(RC管、陶管)】

- 管の鉛直断面:鉄筋コンクリート管、陶管の安全性を判定
- 常時支点条件:「左(ピン)、右(水平ローラー)」、「左右(水平ローラー)、管底(鉛直ローラー)」
- 鉛直土圧、鉛直水圧、水平土圧、水平水圧、底面地盤反力を考慮
- 鉛直土圧の算出方法:「直土圧」、「テルツァギーのゆるみ土圧」から指定可能

【鉛直断面の計算(強プラ管、ダクタイル鋳鉄管)】

- 管の鉛直断面:強化プラスチック複合管、ダクタイル鋳鉄管の安全性を判定
- 鉛直土圧の算出方法:「直土圧」、「テルツァギーのゆるみ土圧」から指定可能

【継手の計算】

- 地震動、地盤沈下による屈曲角、拔出し量の照査
- 液状化に伴う永久ひずみ、傾斜地の永久ひずみによる拔出し量の照査
- 地盤の硬軟急変化部を通過する場合の拔出し量の照査
- 浅層不整形地盤でのひずみによる拔出し量の照査の照査
- 拔出し量の検討における急曲線の影響の考慮

【軸方向の計算】

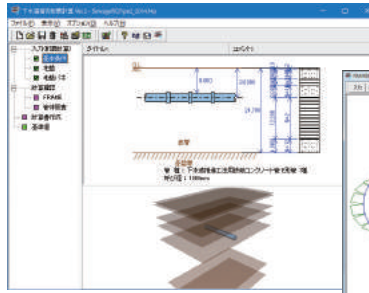
- 躯体自重、上載荷重、外圧、内圧、地震時の慣性力、土圧、水圧などに対応

- 荷重を組合せて載荷し、断面照査(許容応力度法、限界状態設計法)対応
- ポリエチレン管の地盤の液状化に伴う軸方向ひずみの検討への対応

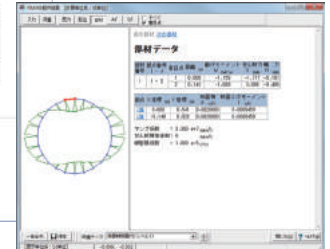
【液状化の判定】

- 平成14年3月道路橋示方書V(耐震設計編)に基づいた、レベル1、レベル2地震時に対する液状化の判定が可能
- 土質定数の低減係数DEを算出する事が可能
- 液状化による浮き上がりの検討が可能

▼メイン画面



▼結果確認画面(RC管FRAME解析)



【耐震計算マトリックス】

対象管きよ	管種	地震動による				鉛直断面の強度		管軸方向の強度		傾斜地 永久ひずみ	硬軟急変化	液状化の判定 (FL値)	液状化			
		マンホールと管きよの接続部		管きよと管きよの継手部		耐力	応力度	管体ひずみ	応力度				拔出し量	拔出し量	永久ひずみ 拔出し量	地盤沈下
		屈曲角	拔出し量	屈曲角	拔出し量					屈曲角	拔出し量					
継手管きよ 差し込み	遠心力鉄筋コンクリート管(開削工法用)	Lv1・2(+)	Lv1・2(+)	Lv1・2(+)	Lv1・2(+)	Lv1・2(+)	—	—	—	Lv2	Lv1・2(*)	Lv2	Lv2	Lv2	Lv2	Lv2
	遠心力鉄筋コンクリート管(推進工法用)	Lv1・2(+)	Lv1・2(+)	Lv1・2(+)	Lv1・2(+)	Lv1・2(+)	—	—	—	Lv2	Lv1・2(*)	Lv2	Lv2	Lv2	Lv2	Lv2
	陶管(開削工法用)	Lv1・2(+)	Lv1・2(+)	Lv1・2(+)	Lv1・2(+)	Lv1・2(+)	—	—	—	Lv2	Lv1・2(*)	Lv2	Lv2	Lv2	Lv2	Lv2
	硬質塩化ビニル管(ゴム輪接合)	Lv1・2(+)	Lv1・2(+)	Lv1・2(+)	Lv1・2(+)	—	—	—	Lv1・2(+)	Lv2	Lv1・2(*)	Lv2	Lv2	Lv2	Lv2	Lv2
	強化プラスチック複合管	Lv1・2(+)	Lv1・2(+)	Lv1・2(+)	Lv1・2(+)	—	Lv1・2(+)(近似式)	—	—	Lv2	Lv1・2(*)	Lv2	Lv2	Lv2	Lv2	Lv2
	ダクタイル鋳鉄管(自然流下管)	Lv1・2(+)	Lv1・2(+)	Lv1・2(+)	Lv1・2(+)	—	Lv1・2(+)(近似式)	—	—	Lv2	Lv1・2(*)	Lv2	Lv2	Lv2	Lv2	Lv2
管きよ 一体構造	硬質塩化ビニル管(接着接合)	Lv1・2	Lv1・2	—	—	—	—	—	Lv1・2	—	—	Lv2	Lv2	—	—	Lv2
	ダクタイル鋳鉄管(圧送管)	—	—	Lv1・2	Lv1・2	—	—	—	Lv1・2	—	—	Lv2	—	—	—	—
	銅管	—	—	Lv1・2	Lv1・2	—	—	Lv1・2	Lv1・2	—	—	Lv2	—	—	—	—
	ポリエチレン管	—	—	—	—	—	—	Lv1・2	Lv1・2	—	—	Lv2	—	—	—	—

Lv1・2: レベル1地震動、レベル2地震動で検討する項目、Lv2: レベル2地震動で検討する項目、—: 耐震検討を必要としない項目

更生管の計算 Ver.3

プログラム価格
¥190,300
(税抜¥173,000)

管きよ更生工法における設計・施工管理ガイドライン(案)に基づいた
更生自立管、線形解析による更生複合管の計算プログラム

Windows 8/10 対応
電子納品 3D PDF

更生自立管の常時・地震時の計算、更生複合管の計算に対応したプログラムです。液状化の判定にも対応しています。

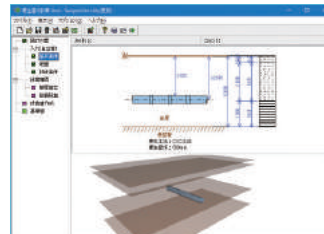
【自立管の計算】

- 常時:曲げ強度による管厚と、たわみ率による管厚の算定
- 地震時の照査:管体応力、マンホール接続部の屈曲角、抜き出し量の照査
- 常時:曲げ強度による管厚とたわみ率による管厚の算定、外水圧による管厚の算定
- 地震時の照査:管体応力、マンホール接続部の屈曲角、抜き出し量の照査

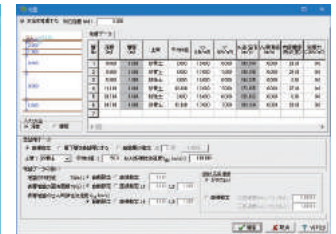
【複合管の計算】

- 線形解析による複合管の計算、常時、レベル1、レベル2地震時照査
- 下水道基準による継手の照査(レベル1、レベル2地震時)
- レベル2地震時照査で、構造物のじん性を考慮した補正係数Csの適用が可能

▼メイン画面



▼地盤条件入力



調節池・調整池の計算 Ver.9

防災調節池、大規模宅地開発に伴う調整池の設計計算プログラム

プログラム価格
¥279,400
(税抜¥254,000)

サブスクリプション価格
P.122~123参照
UC-1エンジニアスイート

Windows 8/10 対応

電子納品

「防災調節池技術基準(案)」「調節池」と「大規模宅地開発に伴う調整池技術基準(案)」「調整池」について、「貯留施設、浸透施設」における単独、複合設計および総合評価を行うプログラムです。「林地開発基準」については、流域毎(排水施設)に調節池・調整池の設置の検討を行い、設置容量の計算が可能です。浸透施設では、「雨水浸透施設の設備促進に関する手引き(案)」に記載している「雨水浸透効果の概算方法(簡便法)流出抑制効果」について照査することができます。

【施設設置】(林地開発基準時には、流域のみ指定可)

- 流出制御施設(流域、浸透施設、貯留施設)数の制限なし
- 流出制御施設の全体図をグラフィカルに描画

【流域】

- 降雨強度式:タルボット、シャーマン、久野・石黒型、クリーブランド型、近畿地方整備局型(林地開発基準時は指定不可)、山梨梨型の式を指定可能
- 実雨降雨:降雨強度、降雨量、流量から指定可能
- 洪水到達時間算出:等流流速法、土研式、Kinematic Wave理論を指定可能
- 土地改良事業設計指針「ため池整備」H27の合成合理式ハイドログラフ対応
- 流出ハイドログラフの計算:合理式、修正RRL法が指定可能
- 流域貯留施設等技術指針(案)H19の中央降雨波形、1/2・rc算出対応

【浸透施設】(林地開発基準時は指定不可)

- 浸透計算:有効降雨、一定量差し引き、貯留浸透モデルを指定可能
- 断面諸元:浸透トレンチ、浸透ます、透水性舗装、浸透側溝、大型貯留槽を指定可能
- 「雨水浸透効果の概算方法(簡便法)流出抑制効果」を照査

【洪水吐き】

- 設計洪水流量、洪水吐きおよび非越流部天端高、洪水吐きの流量(越流量)へ対応
- 余裕高、減勢工の設計(接近水頭、跳水水深、跳水の長さ)へ対応
- 複数降雨強度式の指定・計算に対応

【排水施設】(林地開発基準時のみ指定可)

- 現況流下能力の指定:直接入力、Manning式で指定可能
- Manning式で指定の場合:断面形状より流量を自動算出

【貯留施設】

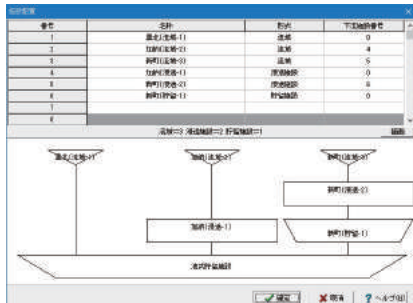
- オフィス断面形状:放流管、小型、もぐり(各矩形、円形)を指定可能
- オフィスを設置しないモデル(ポンプ放流、せき放流)へ対応
- 洪水調節方式:自然調節方式かピークカット方式を指定可能
- 四角せき、三角せき、台形せき、矩形2段せき(洪水吐き)の配置が可能
- 流下過能力(許容放流量):Manningの平均流速公式、直接入力を指定可能
- 設計堆積土砂量(土地造成中、土地造成完了後)を算出
- 貯留施設・浸透施設併用時の洪水調節容量計対

Ver.9 改訂内容

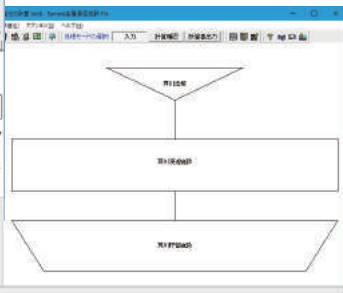
2020年4月3日リリース

1. 簡便法計算に限定した入力モード追加
2. 複数降雨強度式の合成方法に平均化追加
3. 洪水吐きの複数降雨強度式合計時の複数式対応
4. 貯留施設:調節池の容量表の入力に同水深の面積指定対応
5. 貯留施設:オフィス寸法自動計算時の可変条件入力改善
6. 林地開発基準以外でのピーク流量の計算

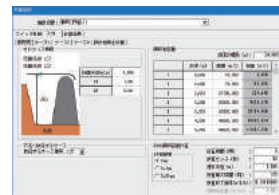
▼施設設置の入力画面



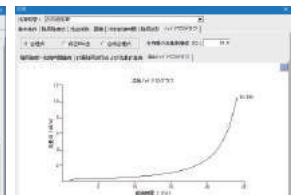
▼流出制御施設の全体図



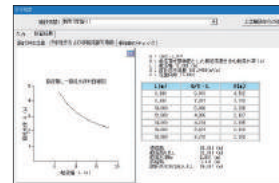
▼貯留施設の入力



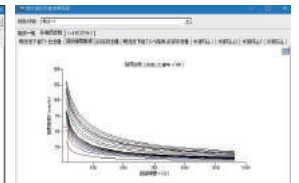
▼ハイドログラフ確認



▼洪水吐き計算結果



▼降雨強度曲線結果(林地開発基準)



水道管の計算 Ver.2

水道管における管厚選定、耐震計算、液状化の判定を行うプログラム

プログラム価格
¥110,000
(税抜¥100,000)

Windows 8/10 対応

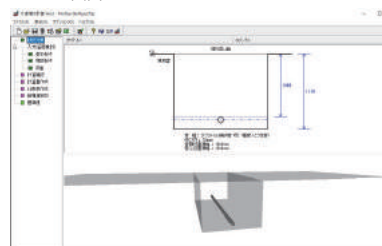
電子納品 3D PDF

体験セミナー

水道管の管厚選定、耐震計算プログラムです。管厚選定では、静水圧と水撃圧による内圧や土圧、路面荷重及び地震力等による外圧に耐える強度を持つものとして設計します。耐震計算では、地震動による地盤変位を求めて、管体が発生する応力や歪み及び継手の伸縮量を算出し許容値以下であることを判定します。

- 管種:ダクタイル鋳鉄管、鋼管、硬質塩化ビニル管、水道配水用ポリエチレン管
- 内圧に対する検討:静水圧と水撃圧を直接指定
- 外圧に対する検討:鉛直土圧、自動車荷重による路面荷重を考慮
- 自動車荷重:道示式(45度分散式)とブーシネス式を用いた輪荷重計算が可能
- 耐震設計:水道施設の重要度に応じて耐震性能を確保するように設計
- 横断方向の設計および耐震設計における、複数間の同時計算が可能
- 液状化の判定が可能

▼メイン画面



▼耐震照査結果確認

項目	値	許容値	判定
設計内圧	0.000	0.010	
自動車荷重	0.000	0.010	
風圧	0.000	0.010	
地震力	0.000	0.010	
地盤変位	0.000	0.010	
鉛直土圧	0.000	0.010	
路面荷重	0.000	0.010	
許容歪み	0.100	0.400	
判定			○

配水池の耐震設計計算 Ver.9

水道施設耐震工法指針に準拠した
2池併設RC構造配水池の耐震設計計算プログラム

3DA対応

プログラム価格
¥605,000
(税抜¥550,000)

サブスクリプション価格
P.122~123参照
UC-1エンジニアスイート

Windows 8/10 対応
電子納品 3D PDF
有償セミナー

『水道施設耐震工法指針』に準拠し、配水池の耐震設計計算を行うプログラム。1池タイプ・2池併設タイプのRC構造による配水池に対応しています。震度法および応答変位法に対応し、常時、レベル1地震時、レベル2地震時の検討が可能。地震時の部材の非線形性を考慮するため、ファイバーモデルまたはM-φモデルを適用した構造解析 (Engineer's Studio®による解析) を行います。

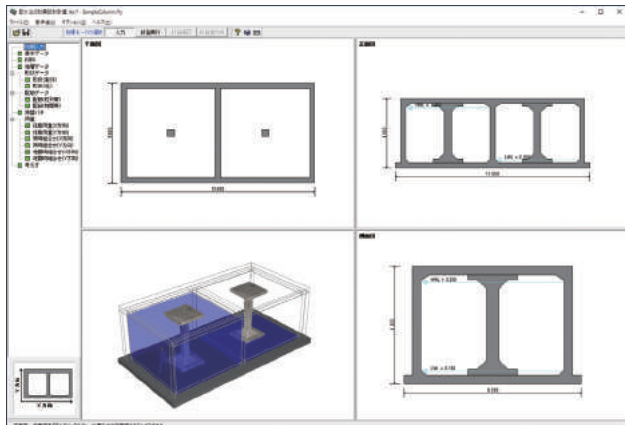
【機能】

- 構造寸法・設計条件の入力、検討方向 (X・Y方向) の骨組モデルを自動作成、解析実行、各部材の断面照査を自動実行など一貫設計、液状化判定対応
- ハンチを考慮した断面照査、剛域に対応
- 荷重計算、地盤抵抗バネ値、骨組モデル作成・フレーム解析、断面力抽出、断面照査など、各段階の処理を一連でサポート
- 断面照査: レベル1地震時に対してRC断面計算 (許容応力度法)、レベル2地震時に対してRC断面計算 (限界状態設計法) を適用
- 基礎形式: 杭基礎・直接基礎に対応。杭基礎反力算出は、任意の杭配置、杭頭条件で支持された配水池の骨組み構造解析が可能
- 荷重増分法によるプッシュオーバー解析
- 部材の非線形性として、ファイバーモデル、M-φモデルに対応
- Engineer's Studio®へのエクスポート

【形状・入力】

- 構造形式: 1池タイプ、2池併設タイプのRC構造
- 内部構造: 迂流壁・柱なし、迂流壁・柱あり、迂流壁あり、柱あり、柱・梁あり
- 目地ジョイントに対応。可とう性目地の解析モデル化に対応
- 頂版なし、内幅の左右非対称、側壁の断面変化に対応
- 設置状態: 地中設置、地上設置
- 内水状態は2池満水、1池満水他空虛、2池空虛の各ケースの一括設計可能
- 耐震壁の考慮、地盤高の左右 (または前後) 非対称に対応

▼メインウィンドウ・形状表示



- 頂版、地面上の任意載荷重 (機械設備、監視室などの設置荷重)、横方向からの任意側圧など、任意分布荷重の入力可能

【設計の考え方】

- 震度法、応答変位法による耐震設計の考え方を指定可能
- 検討方向: 2池満水、1池満水他空虛、2池空虛、1池満水、1池空虛のそれぞれX方向およびY方向
- 地震時検討モデル: X方向・Y方向とも、2次元平面骨組モデルを自動作成
- 荷重: 上載荷重、躯体自重、外圧 (土圧・水圧)、内圧 (水圧)、任意荷重、地震時の土圧、水圧、慣性力、浮力検討時の雪荷重
- 骨組構造、質量分布をもとに、構造系の振動数を求めて固有周期を算定

Ver.9 改訂内容

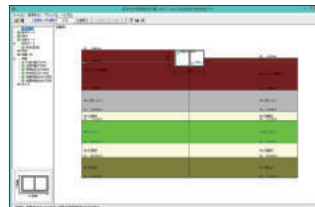
2020年4月6日リリース

1. 排水ピットの計算に対応
2. 道路橋示方書・同解説 V耐震設計編における液状化判定に対応
3. 下水道施設耐震計算例 処理場・ポンプ場編 P.2-56の応答変位法に対応
4. 底版の作用荷重として地下水による浮力を考慮できるように対応
5. 3Dアニメーションに対応
6. 駐車場設計・施工指針 同解説 平成4年11月におけるレベル2地震時の変位振幅の算出に対応

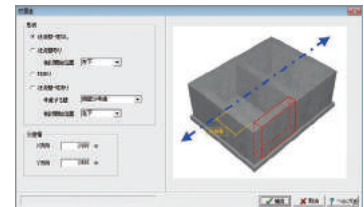
適用基準

1. 水道施設耐震工法指針・解説 2009年版 日本水道協会
2. 下水道施設耐震計算例 処理場・ポンプ場編 2015年 公益社団法人 日本下水道協会

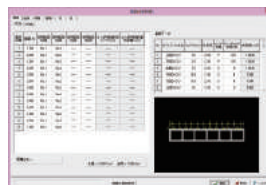
▼地盤高さの左右非対称



▼2009年版選択時の耐震壁設定画面



▼配筋データ



▼Frame計算結果



耐震性貯水槽の計算

現場打ち鉄筋コンクリート製水槽の
耐震設計計算プログラム

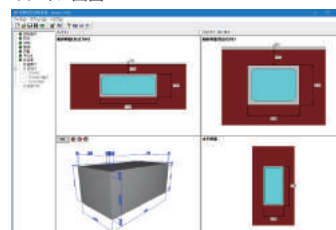
現場打ち鉄筋コンクリート製水槽 (角型一層式、自由水面式) の耐震設計計算 (FRAME計算、スラブ計算、RC断面計算) を支援するプログラムです。

- 浮力に対する検討: 浮上りに対する安全率が許容値以上であることを照査
- 部材の結合条件: 各部材端がすべて剛結合、底版の部材端がヒンジ結合、底版・頂版の部材端がヒンジ結合
- 鉛直荷重: 載荷重、自動車荷重、土かぶり荷重・頂版重量、側版自重、底版反力
- 水平荷重: 土圧+水圧、内水圧、内水の動水圧、抵抗土圧、水平慣性力
- FRAMEマネージャ、FRAME (面内)形式のファイル保存

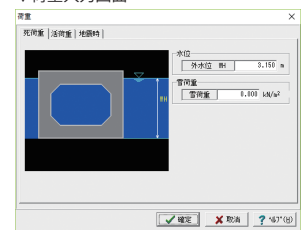
プログラム価格
¥96,800
(税抜¥88,000)

Windows 8/10 対応
3DA対応
電子納品 3D PDF

▼メイン画面



▼荷重入力画面



パイプラインの計算 Ver.3

パイプラインの構造計算プログラム

プログラム価格
¥107,800
(税抜 ¥98,000)

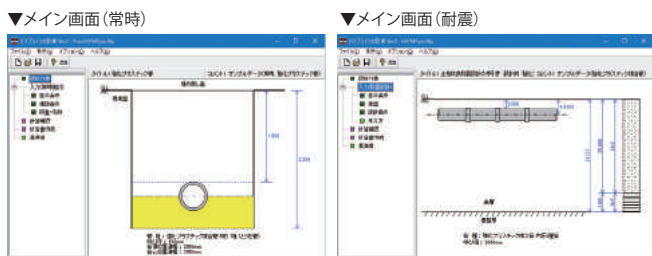
Windows 8/10 対応

電子納品

体験セミナー

農業土木学会『土地改良施設耐震設計の手引き』『土地改良事業計画設計基準及び運用・解説 設計「パイプライン」』に準拠した、パイプラインの横断方向の設計(常時)およびレベル1,レベル2地震時の耐震設計を行うプログラムです。

- 対応管種:ダクタイル鋳鉄管、強化プラスチック複合管、塩化ビニル管、ポリエチレン管、鋼管、PC管(常時のみ)、RC管(常時のみ)
- 常時設計:とう性管及びび不同性管による構造計算、たわみ量計算
- 布設状態:突出形、溝形、逆突出形、矢板施工
- 地震時設計:とう性管による管体応力、ひずみ、継手の変位の計算
- 非線形応答計算法を用いた簡便式の選択



水路橋の設計計算

鉄筋コンクリート水路橋の断面照査を行うプログラム

プログラム価格
¥107,800
(税抜 ¥98,000)

Windows 8/10 対応

3DA対応

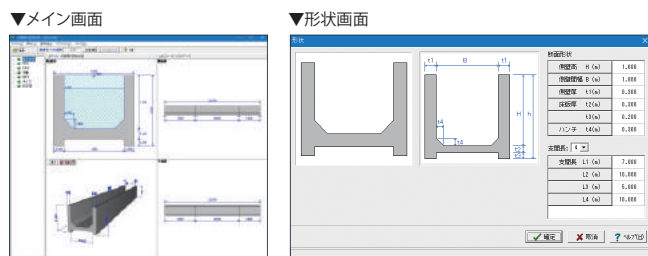
電子納品

3D PDF

体験セミナー

フルーム形式の鉄筋コンクリート水路橋の構造設計計算をサポートするプログラムです。参考文献として、農林水産省農村振興局、土地改良事業計画設計基準・設計「水路工」基準書・技術書 平成13年2月に準じて照査を行ないます。

- 横断方向:フルーム形式の断面形状で計算
- 荷重計算(横断方向):床版に作用する単位幅当たりの荷重(自重、内水重、雪荷重、任意荷重)を算出
- 床版に作用する曲げモーメント:側壁を含めた一体構造、床版を両端固定梁とした場合の断面力算定
- 縦断方向:主桁の支持形式として単純支持、連続支持から選択可能



管網の設計・CAD Ver.2

管路網計算・図面作成プログラム

プログラム価格
¥394,900
(税抜 ¥359,000)

Windows 8/10 対応

計算・CAD統合

電子納品

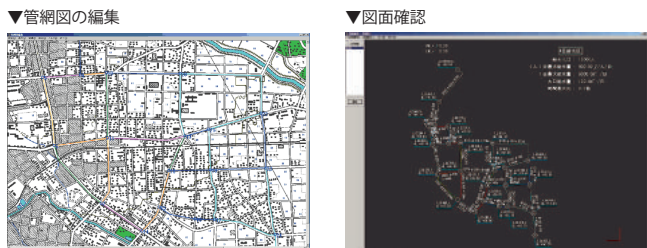
体験セミナー

「水道施設設計指針2000年版」に準拠した管網計算・図面作成プログラムです。管網を地区単位で扱い、同時に複数の地区を対象とした解析が可能です。表入力方法およびGUI入力方法に対応しています。

- 基本条件:計算精度、動水圧、動水頭などの判定基準値
- 管種テーブル:管種データ(内径、流速係数)入力が可能
- 解析方法:節点水頭法 ● 管網配管に加えて樹枝状配管にも対応
- 流量計算:ハーゼン・ウィリアムズ式を採用
- 計算ケース:平常時、火災時の2ケースを同時
- 1地区あたり最大流入点(固定節点)999流出点とし、同時に20地区を解析
- 地区エディタ(ツール):作成した地図情報を、新規作成時にインポート可能
- 管網平面図(CAD出力)の作成、3D描画に対応

Ver.2 改訂内容 2020年5月1日リリース

1. ウェストン式・マンニング式での計算に対応
2. 火災時のみの出力に対応



ポンプ容量の計算

ポンプの容量計算 揚程計算プログラム

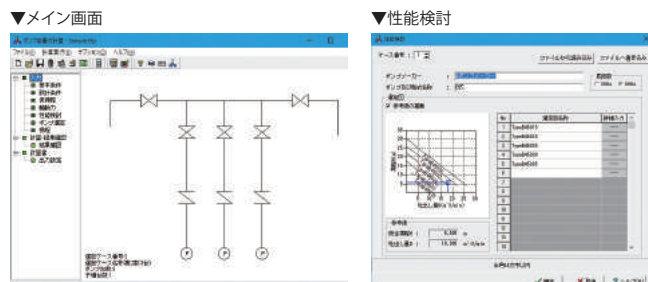
プログラム価格
¥85,800
(税抜 ¥78,000)

Windows 8/10 対応

電子納品

「道路管理施設等設計指針(案) 道路管理施設等設計要領(案)」、「下水道施設計画・設計指針と解説」を主たる適用基準とした「ポンプ容量の計算」を支援するプログラムです。

- ポンプ口径、仮揚程計算、軸動力、原動機出力、吸込み実揚程とキャピテーションの照査を検討ケース毎にサポート
- 選定したポンプに対して、配管口径、管内の流速、揚程計算、軸動力、原動機出力、吸込み実揚程とキャピテーションの照査
- 仮揚程計算:実揚程、吸込み及び吐出し管・弁類の損失水頭、吐出し管末端の残留速度水頭から仮全揚程を算出
- 管・弁類の損失水頭種類:吸込み口、放流、曲管、拡がり管、直管、合流管、T字管、樋管、逆止弁、仕切弁、フラップ弁、スルース弁、バタフライ弁、他から選択
- 配管口径(入力値)と配管口径(計算値)との比較照査



柔構造樋門の設計 ・3D配筋 Ver.15 Upgrade

柔構造樋門の設計計算・図面作成プログラム

3DA対応

計算・CAD統合

3D配筋対応

プログラム価格

¥517,000

(税抜¥470,000)

函体縦方向レベル2

断面照査オプション

¥88,000

(税抜¥80,000)

杭支持オプション

¥190,300

(税抜¥173,000)

Windows 8/10 対応

サブスクリプション価格
P.122~123参照
UC-1エンジニアズサイト電子納品 SXF3.1
IFC 3D PDF
有償セミナー

柔構造樋門本体の縦方向・横方向、門柱、胸壁、翼壁、しゃ水工の設計計算、図面作成プログラム。門柱における河川構造物の耐震性能照査指針・解説(H24.2)での静的照査法にも対応しています。樋門本体と付属構造物(門柱、胸壁、翼壁)の配筋図、構造一般図、数量計算書を作成可能。本体縦方向設計と付属構造物設計間でのデータ連動機能を有しています。

【機能と特長】

- 地盤変位量計算：即時沈下量、圧密沈下量、側方変位量、残留変位量照査、GeoFEAS2D、およびGeo Engineer's Studioの計算結果(変位量)読み込みに対応
- 門柱の設計、胸壁の設計：連動荷重の本体縦方向データ内に連動可能
- 胸壁の設計：地盤反力度を本体縦方向データから連動可能
- しゃ水工の設計：経路長を本体縦方向、および翼壁データから連動可能

【本体縦方向設計】

- 断面構造形式：矩形RC函体、矩形PC函体、円形函体(鋼管、RC巻立、コンクリート管、ダクタイル鋳鉄管、ヒューム管、高耐圧ポリエチレン管)
- 2連函体の内空幅変化、三面水路、翼壁一体化モデル化に対応
- キャンパー盛土を考慮した計算、相対変位量照査が可能
- RC函体応力度照査(円形函体も同様)：ブロックごとに曲げ、せん断応力度照査
- PC函体応力度照査：単スパン緊張、全スパン緊張の双方に対応した応力度照査
- 斜引張鉄筋の入力、計算に対応
- 緊張方法：単スパン、全スパン緊張(パッシブテンション)
- 継手：可とう性継手、カラー継手、弾性継手(バネ値入力)、継手種類：1種類
- 「柔構造樋門設計の手引き」に準拠した圧密時間の計算が可能
- 剛支持モデル：相対変位量、水平変位量、水平方向の地盤/バネ反力の計算対応
- 補修・補強設計(コンクリート増厚工法、鋼板接着工法)対応

【本体横方向設計】

- RC函体に限り、本体横方向の設計に対応
- 本体縦方向の入力データ(函体形状、函体寸法データ)を連動可能
- 「道路土工カルバート工指針H21」に準拠した断面照査に対応
- 円管(ダクタイル鋳鉄)、RC巻立函体・温度荷重、隅角部集中格点の計算可能

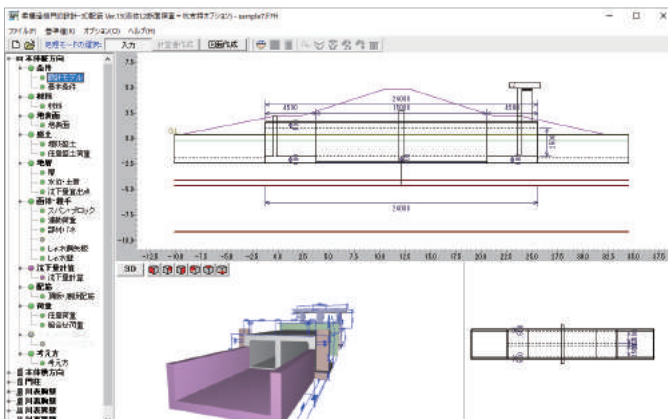
【門柱の設計】

- 門柱構造形式：1門柱、2門柱に対応
- 縦方向、横方向についての照査
- 函体頂版を固定端、縦方向は片持ち梁、横方向は門型のフレームとして設計
- 門柱、側面に設置する管理橋の入力に対応(管理橋なしも可)
- 地震時温度荷重(建設省河川砂防技術基準(案)同解説書 設計編[1]準拠)に対応

【胸壁の設計】

- 川表/川裏毎の個別設計、胸壁のたて壁、底版(つま先版・かかと版)は、函体に固定された片持ち梁として計算
- 地盤反力度における複数ケースの一括取得が可能
- つま先版、かかと版ごとにLの入力、断面力計算、連動荷重の計算が可能

▼メイン画面(直接支持モデル)



- 一定勾配の背面土砂経常対応：最大3段
- 曲げ応力度、最小鉄筋量照査を満たす自動配筋機能

【翼壁の設計】

- 樋門本体と分離し自立構造物として設計
- 逆T(L)型翼壁：たて壁、底版(つま先版・かかと版)を片持ち梁として計算
- U型翼壁：U型のフレームとして、部材設計、浮上がりの検討
- 逆T(L)型翼壁、堤防保護部：安定計算、部材設計、浮上がりの検討
- U型張り出し翼壁：側壁、底版毎荷重モデル、部材設計、浮上がりの検討
- 逆T型翼壁、堤防保護部に限り、背面土砂形状に段差形状の設定が可能

【しゃ水工設計】

- 鉛直、水平毎に浸透流による影響に対する検討

【図面作成】

- 「標準部函体・門柱部・川裏側函体端部・胸壁・翼壁」の一般図・配筋図
- 一般図には、しゃ水壁・胸壁・翼壁部に設置するしゃ水工(鋼平板)も作図
- 各部のコンクリート体積、型枠面積、鉄筋質量、鋼材質量を算出
- 数量計算書には総括表、躯体寸法及び数量算出過程を記述
- SXF Ver3.1、DXF・DWG、JWW・JWC、ソリッドモデルの3DS出力に対応
- 3D配筋(自動生成、表示機能)対応、IFC形式、Allplan形式のファイル出力対応

【函体縦方向レベル2断面照査オプション】

- 河川構造物の耐震性能照査指針・解説(H24.2)への対応
- Engineer's Studio®の計算部を搭載し、弾塑性床上梁の解析をサポート
- 継手の照査(開口、目違い)を確認可能
- Engineer's Studio®の入力データファイルの保存、地盤解析用地形データファイルの保存、GeoFEAS2D、およびGeo Engineer's Studioの計算結果(変位量)読み込み

【杭支持オプション】

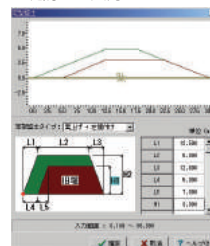
- 杭支持モデルの設計(L1許容応力度法、L2)に対応
- 杭種：鋼管杭、RC杭、PHC杭、PC杭、場所打ち杭、SC杭、SCPHC杭、鋼管ソイルセメント杭、回転杭、PHC杭、PC杭、SC杭は杭基礎設計便覧から断面定数等を参照
- 各スパン、ブロックの縦方向座標ごとに杭種、杭長、杭本数等を指定可能
- 杭支持モデルは「Engineer's Studio®」の計算エンジンを利用して解析

Ver.15 改訂内容


2021年9月30日リリース

1. 縦方向：空洞化を考慮した常時・L1計算機能追加
2. 縦方向：許容支持力による照査機能追加
3. 門柱L2照査：操作台が降伏しない条件における計算機能追加
4. 胸壁：上載荷重をケースごとに入力可能とする機能改善
5. 翼壁：地震時動水圧に対応した計算機能改善

▼堤防盛土入力



▼3次元配筋ビュー



等流・不等流の計算・3DCAD Ver.9 Upgrade

レベル1, 1a, 2, 2a, 3の等流・不等流計算

プログラム価格
¥184,800
(税抜 ¥168,000)

サブスクリプション価格
P.122~123参照
UC-1エンジニアスイート

Windows 8/10 対応
電子納品 3D PDF
体験セミナー

建設省河川砂防技術基準(案)同解説一調査編に準じた平均流速公式のレベル1, 1a, 2, 2a, 3を使用した等流および不等流計算を行います。断面形状は、閉断面、開断面ともにサポートしています。不等流では、局所流として、合流、屈曲、橋脚による堰上げ、損失水頭を考慮することが可能です。また、不等流の流路において、大きさが異なる同形状の断面間の場合は、内挿断面を自動的に作成することが可能です。

【断面形状】

- 閉断面: 円、角ハンチボックス、丸ハンチボックス、幌形、馬蹄形、任意閉断面
- 開断面: 台形、矩形、U字溝、放物線、L字溝、河川、任意形状
- U字溝、矩形側面の内側方向の勾配、ハンチボックス側面の勾配指定対応
- 不等流計算の流路: 大きさだけが異なる同形状の断面間の場合、内挿断面を自動的に作成

【不等流計算】

- 平均流速公式: 建設省河川砂防技術基準(案)同解説 調査編のレベル1, 1a, 2, 2a, 3式に対応
- 1流路当り複数の計算区間が定義可能
- 計算区間ごとに、常流、射流などの指定
- 1区間当り複数の計算ケース(開始点の水位、流量指定)が定義可能
- 常流、射流の計算に加え、「混合」計算機能では、常流で収束しなかった連続区間を射流として計算
- 局所流として、橋脚による堰上げ、合流・屈曲、損失水頭を考慮
- 内挿可能な断面間であれば、内挿断面を自動作成
- 流路の3D図を画面上で確認可能
- 流下能力関連のグラフを作成

- 不等流、局所流の収束誤差の水位による変化を、グラフとして表示(収束曲線)
- 土地改良事業計画設計基準設計「水路工」基準書を参考とした損失水頭の計算が可能
- 余裕高の計算(余裕高照査、流速照査、流れの安定性照査、流量比率の照査)

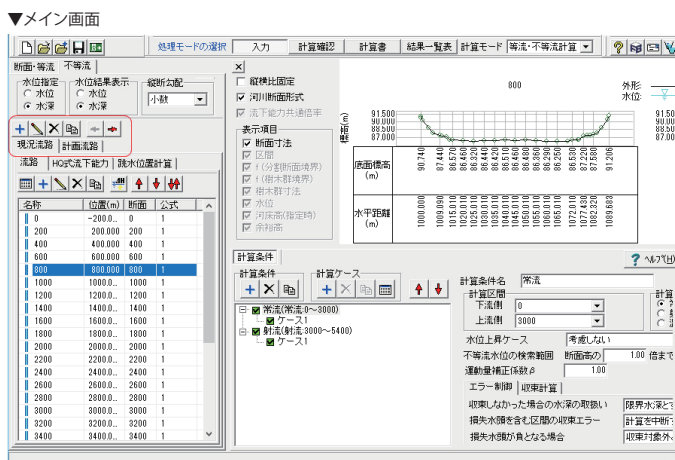
【等流計算】

- 平均流速公式: 建設省河川砂防技術基準(案)同解説 調査編のレベル1, 1a, 2, 2a, 3式、クッター式に対応
- 水位から流量を算出、流量から水位を算出
- フルード数、限界水深、限界流速、限界勾配を算出
- 水理特性曲線を、流下能力関連のグラフを作成
- 土砂混入率を考慮した等流計算

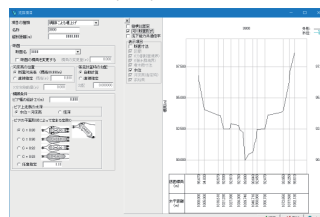
Ver.9 改訂内容

2021年3月30日リリース

1. 不等流流路の測点断面の常流/射流/水位指定機能追加
2. 複数の計算範囲に対応
3. 流路のH-Q式選定機能追加
4. H-Q式流下能力の集計条件拡張
5. 閉断面のレベル1a平均流速公式対応



▼入力:局所流(橋脚)



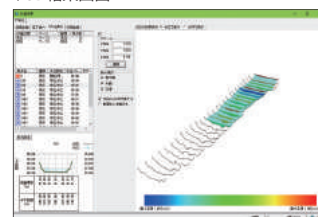
▼各断面の結果



▼流下能力グラフ



▼3D結果画面



等流の計算 Ver.7 Upgrade

レベル1, 1a, 2, 2a, 3の等流計算

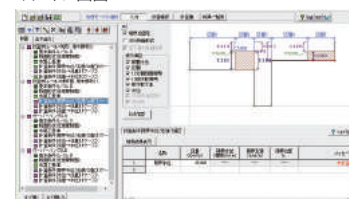
プログラム価格
¥74,800
(税抜 ¥68,000)

Windows 8/10 対応
電子納品
体験セミナー


建設省河川砂防技術基準(案)同解説一調査編で定義された、レベル1, 1a, 2, 2a, 3の平均流速公式、またはクッターによる平均流速公式を用いて等流の計算を行います。また、限界水位、限界流速、限界勾配の算出も可能です。断面形状は、閉断面(円形、幌型、馬蹄形、任意形状など)、開断面(河川断面、任意形状など)ともにサポートしています。

- 平均流速公式: 建設省河川砂防技術基準(案)同解説 調査編のレベル1, 1a, 2, 2a, 3式、およびクッター式に対応
- 水位から流量、流量から水位、フルード数、限界水深・流速・勾配を算出
- 水理特性曲線、流下能力関連のグラフを作成
- 土砂混入率を考慮した等流計算に対応
- 樹木群: 平均流速公式レベル3のとき指定。区間の全範囲を占め、側面は鉛直面、上面は水平面で定義
- 流下能力を計算。指定した水位、勾配から、各測点の流量を算出

▼メイン画面



▼結果画面



Ver.9 改訂内容

2021年3月30日リリース

1. 複数の計算範囲に対応
2. 閉断面のレベル1a平均流速公式対応

開水路の設計・3D配筋 Ver.7 Ver.7 Upgrade

U型開水路計算・図面作成プログラム

- 3DA対応
- 計算・CAD統合
- 3D配筋対応

プログラム価格
¥159,500
(税抜 ¥145,000)

Windows 8/10 対応
電子納品 SXF3.1
IFC 3D PDF

設計基準として設計基準として土地改良「水路工」に示される開水路の設計手法を参考にして、安定計算及び許容応力度法、限界状態設計法による断面設計から、図面作成までを一貫して行うことができるプログラムです。

【作用荷重】

- 躯体(自重、慣性力)、土砂、上載(一様分布、任意分布、雪荷重)
- 任意:集中荷重(鉛直、水平、モーメント)、分布荷重(鉛直、水平)
- 土圧:試行かさび法、クーロン式、物部・岡部式、二点折れ切土土圧、任意入力(強度、土圧)
- 水圧:左側水圧、右側水圧、揚圧力:鉛直上向水圧

【照査内容】

- 荷重の考慮:全荷重、軸線内(底版の地盤反力:フレーム計算)、軸線内(底版の地盤反力:安定計算結果)、軸線内(側壁、底版の荷重条件は同一)から選択
- 荷重の偏心を考慮した地盤の支持力の検討、必要地盤反力の算出、表示対応

- 受働抵抗力の影響及び突起を考慮した滑働の照査
- 側壁・底版:鉄筋コンクリート、無筋コンクリートでの設計が可能

【図面作成】

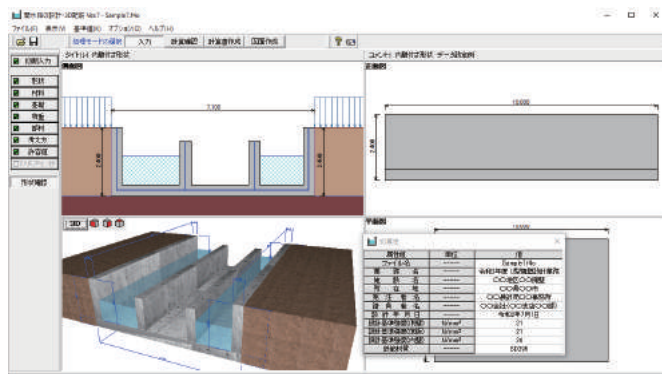
- 開口部、水抜穴の作図、底版突起の設置、鉄筋よけ処理が可能
- 図面作成、天端幅一定(側壁基部厚変化)対応
- SXF Ver.3.1、DXF・DWG、JWW・JWC、ソリッドモデルの3DS出力に対応
- 3D配筋対応、IFC形式及びAllplan形式のファイル出力対応

Ver.7 改訂内容

2021年5月31日リリース

1. 内壁部材に対応
2. 配筋入力画面での3D配筋表示に対応
3. ボーリング交換用データインポート対応

▼メイン画面



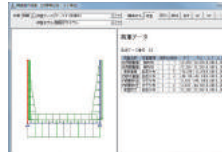
▼初期入力




▼荷重組合せ入力




▼構造解析結果



▼配筋図



▼3D配筋ビューワ



水門の設計計算 Ver.6

水門・堰の常時・地震時の耐震性能照査を行うプログラム

プログラム価格
¥394,900
(税抜 ¥359,000)

Windows 8/10 対応
3DA対応
電子納品 3D PDF

平成20年3月に土木研究所より示された「地震時保有水平耐力法に基づく水門・堰の耐震性能照査に関する計算例」による設計手法を参考として水門・堰の常時・レベル1地震時、レベル2地震時の耐震性能照査を行います。

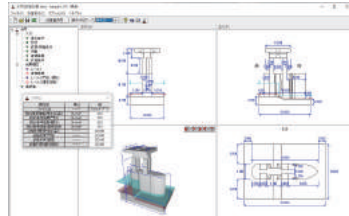
- 門柱(操作台):T字形・矩形断面、(柱部):矩形・L字形・コの字型断面
- 堰柱(中央堰柱/端堰柱):小判型・船形・R付矩形・矩形断面、箱抜き定義可能
- 堰柱床版:矩形断面、段差床版対応。任意荷重設定可能
- 基礎形式:直接基礎形式対応。「基礎の設計・3D配筋」との連動で杭基礎対応
- 任意荷重:任意死荷重、任意風荷重サポート
- L1、L2地震動 I、IIについて固有周期を自動算定し、設計水平震度を算出
- レベル2照査の堰柱基部断面力算出用骨組モデルの解析結果出力

Ver.6 改訂内容

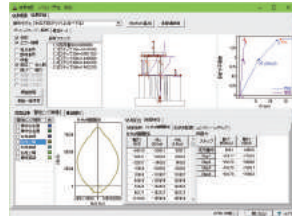
2020年8月18日リリース

1. 河川構造物の耐震性能照査指針・解説 令和2年2月に対応
2. 3Dアトリビュート(属性表示)に対応

▼メイン画面



▼地震時保有水平耐力照査結果画面



水門ゲートの設計計算

鋼製・FRP製ゲートの扉体・戸当りの設計計算プログラム


プログラム価格
¥110,000
(税抜 ¥100,000)

Windows 8/10 対応
電子納品 3D PDF

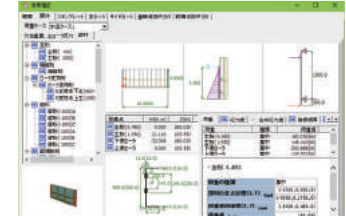
中・小形ゲートを対象として、鋼製・FRP製ゲートの扉体・戸当りの設計を行います。ゲート形式は、ローラゲート、スライドゲートに対応しています。

- 扉体、戸当りの設計、中・小形ゲートを設計
- 材質:鋼製、FRP製ゲートに対応(FRP製では、材質の許容値を指定可能)
- ゲート形式:ローラゲート、スライドゲートに対応
- 扉体の設計:桁断面の照査、スキンプレーツの照査
- ローラゲート:主ローラ、サイドローラ、戸当り部の照査
- スライドゲート:戸当り部コンクリート支圧応力度、せん断応力度照査
- 鋼板の材質:SS400、SM400、SMA400、SM490、SMA490
- スキンプレーツを照査する荷重条件は、片側のみの静水圧に対応
- スキンプレーツの照査:鋼製ゲート、FRP製ゲートとも水門・樋門ゲート設計要領(案)の3-1-3に準拠して算定
- 桁部材の断面形状:溝形鋼、H形鋼、L形鋼、T形鋼
- ローラレール、受桁の断面形状:H形鋼

▼メイン画面



▼扉体の照査結果画面



矢板式河川護岸の設計計算 Ver.2

プログラム価格
¥220,000
(税抜¥200,000)

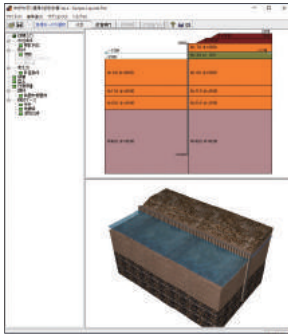
河川堤防として設置される自立式
矢板の設計計算を行うプログラム

Windows 8/10 対応
電子納品 3D PDF
体験セミナー

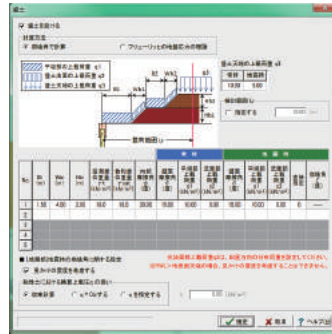
災害復旧工事の設計要領をはじめとした慣用法での矢板壁の検討、「河川構造物の耐震性能照査指針」に準拠した耐震性能の照査を行います。液状化の影響の考慮、「多段盛土」の検討、矢板壁の「弾塑性解析」に対応しています。

- 「土地改良事業計画設計基準及び運用・解説-水路工-(平成26年3月)」に対応
- 対応形式：自立式矢板(鋼矢板、鋼管矢板、コンクリート矢板)
- 考慮可能な作用力：上部工慣性力、土水圧(残留水圧、動水圧)、任意荷重
- 液状化の検討：低減係数の考慮、多層系地盤に対応した振動成分、漸増成分
- 前面矢板壁の鋼矢板の低減係数の自動計算に対応
- N値観測点の入力と、平均値の自動計算に対応
- 河床安定の検討：ボーリングの照査、ヒーピングの照査
- Engineer's Studio®ソルバーを用いた弾塑性解析に対応
- 河川構造物の耐震性能照査指針：(レベル1地震時、レベル2地震時)
弾塑性解析によって得られた断面力を用いて、耐震性能照査を行う
- 災害復旧工事の設計要領、土地改良事業計画設計基準：(常時・レベル1地震時)
チャンの式を用いて断面力を算出し、応力度照査を行う

▼メイン画面



▼盛土構造物の設定



落差工の設計計算 Ver.3

プログラム価格
¥129,800
(税抜¥118,000)

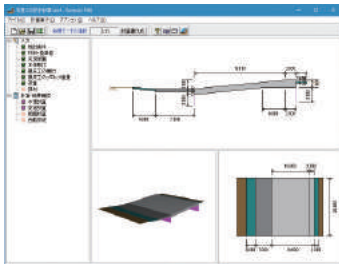
落差工に必要な水理計算、
安定断面計算プログラム

Windows 8/10 対応
3DA対応
電子納品 3D PDF
体験セミナー

「床止めの構造設計手引き(財)国土技術研究センター 編」に従い、落差工の設計計算を行うプログラムです。直壁型(本体・水叩き一体式構造、分離式構造)および緩傾斜型の形状タイプについて対応しています。

- 落差工(直壁型、緩傾斜型)について、水理計算及び安定計算可能
- 落差工本体、水叩き形状の自動決定
- 直壁型かつ一体式構造の落差工本体、水叩き部配筋の自動決定
- 本体・水叩き一体式構造：断面計算(許容応力度法による照査)が可能
- 実流量：各断面位置(上、中、下流部)ごとに平均流速公式の設定可能
- 平均流速公式：レベル1(単断面)、レベル1a(単断面)、レベル2(複断面)、レベル2a(複断面)、レベル3(複断面)に対応

▼メイン画面



▼護床工の検討(頭首工)



RC特殊堤の設計計算

プログラム価格
¥418,000
(税抜¥380,000)

コンクリート擁壁式特殊堤の
2次元一体解析プログラム

Windows 8/10 対応
電子納品 3D PDF
体験セミナー

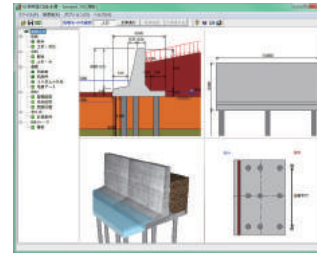
河川堤防として設置されるコンクリート擁壁(RC特殊堤)について、構造物全体を一体でモデル化し、ESソルバーを用いた2次元フレーム解析を行います。

- 対応形式：(堤体)逆T型鉄筋コンクリート擁壁、(基礎)杭基礎+うなぎ止め
- 杭種：鋼管杭、RC杭、PHC杭、H鋼杭
- 考慮可能な作用力：死荷重(自重、慣性力)、土水圧(残留水圧、動水圧)、揚圧力、背面殿土砂重量、地表面載荷荷重、任意荷重(うなぎ止め)
- うなぎ止め矢板(遮水壁)の影響を考慮することが可能
- モデル化に必要な、地盤ばね、くいの抵抗特性、M-φモデルの自動計算に対応
- 液状化判定、低減係数の自動計算に対応
- 常時・レベル1地震時(耐震性能1)の検討：弾性梁要素を用いた線形解析
→許容応力度照査
- レベル2地震時(耐震性能2または3)の検討：
M-φモデルを用いた非線形解析→耐力・変位照査

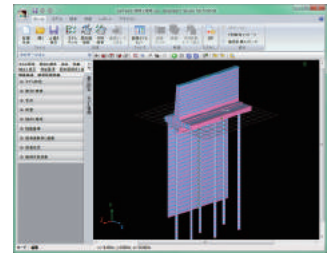
適用基準及び参考文献

1. 河川構造物の耐震性能照査指針-解説 H24年2月 国土交通省 水管理・国土保全局治水課
2. 道路土工 擁壁工指針 H24年7月 日本道路協会
3. 杭基礎設計便覧 H19年1月 日本道路協会

▼メイン画面



▼解析モデル例(Engineer's Studio®)



かごマットの設計計算

プログラム価格
¥157,300
(税抜¥143,000)

平張り、多段積み工法に対応した、
かごマットの設計計算プログラム

Windows 8/10 対応
電子納品 3D PDF
体験セミナー

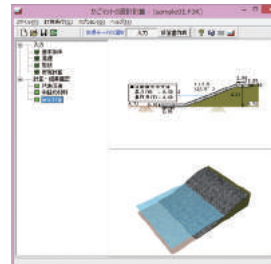
鉄線籠型護岸の設計_施工技术基準(案) H21年4月および河川災害復旧護岸工法技術指針(案) H13年5月かごマットの準拠した設計支援を行うプログラムです。対応工法は、「平張り工法」と「多段積み工法」の2種類をサポートしています。

- 平張り工法、多段積みの設計
- 代表流速の算定、中詰め材料の粒径選定、安定計算に対応

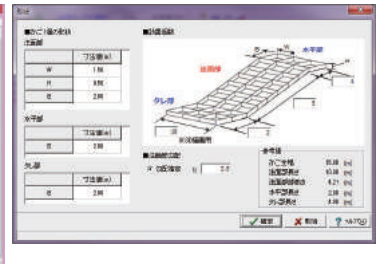
適用基準及び参考文献

1. 鉄線籠型護岸の設計_施工技术基準(案) H21年4月 国土交通省河川局治水課
2. 河川災害復旧護岸工法技術指針(案) H13年5月 全国防災協会
3. 美しい山河を守る災害復旧基本方針 H18年6月

▼メイン画面



▼形状入力



揚排水機場の設計計算 Ver.4

プログラム価格
¥605,000
(税抜¥550,000)

Windows 8/10 対応

3DA対応

電子納品 3D PDF

有償セミナー

揚排水機場の震度法、応答変位法による設計計算プログラム

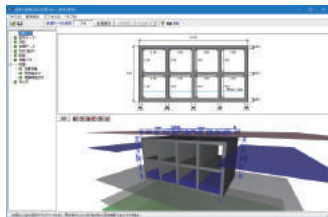
「河川構造物の耐震性能照査指針・解説」を基準とし、揚排水機場の設計計算をサポートするプログラムです。地震時の部材の非線形性を考慮するため、ファイバーモデルを適用した構造解析(Engineer's Studio®による解析)を行います。

- 断面形状:鉛直方向5階層、水平方向15スパンまでのラーメン構造とし、部材厚の不均一な箇所を有する版ラーメン構造にも適用可能
- 震度法、応答変位法による設計、常時、レベル1・レベル2地震時の計算
- 荷重増分法によりプッシュオーバー解析に対応
- 直接基礎安定計算、液状化判定、杭基礎の設計用反力算定を同時に実行可能
- 荷重:設計に考慮する主な荷重は、躯体自重、上載荷重、外圧(土圧・水圧)、内圧(水圧)、および、地震時の慣性力、土圧、水圧などに対応
- 結果確認/印刷:画面上での結果確認および印刷プレビューを行なうことが可能、3D表示・3Dアニメーション表示が可能
- 液状化の判定:液状化抵抗係数 $FL=R/L$ が1.0以下である場合に、地盤が液状化するものと判定
- Engineer's Studio®用の入力用ファイルをエクスポート

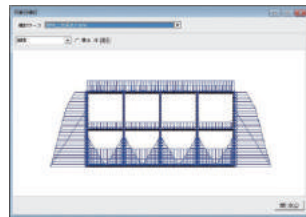
適用基準

1. 河川構造物の耐震性能照査指針・解説 V揚排水機場編 国土交通省水管理・国土保全局治水課 H28年3月
2. 河川構造物の耐震性能照査指針・解説 V揚排水機場編 国土交通省水管理・国土保全局治水課 H24年2月

▼メイン画面



▼安定計算作用荷重



洪水吐の設計計算 Ver.3

プログラム価格
¥107,800
(税抜¥98,000)

Windows 8/10 対応

3DA対応

電子納品 3D PDF

洪水吐の構造設計計算をサポートするプログラム

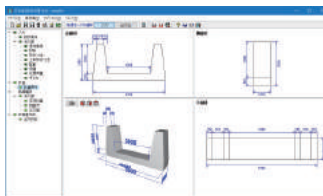
「洪水吐の設計計算」は、土地改良事業設計指針「ため池整備」を主たる適用基準とし、洪水吐の構造設計計算をサポートするプログラムです。

- 設計断面:流入部、導流部、減勢部、最大3断面を同時に設計
- 設計洪水流量の計算、各設計断面の側壁高(余裕高)を水力計算から算出
- 洪水吐の形状:開水路左右対称型・非対称型、重力式・逆T式擁壁型
- 荷重初期値:常時満水時、設計洪水時、緊急放流時、地震時満水時
- 任意荷重:鉛直荷重(集中、分布)、水平荷重(集中、分布)、モーメント荷重
- 土圧算定に用いる地表面に載荷する荷重:上載荷重、雪荷重、その他荷重
- 安定計算:浮き上がり、転倒、滑動、地盤反力度、突起を考慮した滑動照査

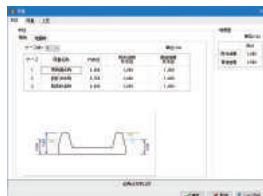
【水力計算】

- 設計洪水流量の計算を行い、各設計断面の側壁高(余裕高)を水力計算より算出し寸法データへ取得可能
- 設計洪水流量を算出する際の降雨強度式:タルボット、シャーマン、久野・石黒型、クリーブランド型、近畿地方整備局型、山梨県型の式を指定可能

▼メイン画面



▼荷重入力画面



砂防堰堤の設計・3DCAD

プログラム価格
¥255,200
(税抜¥232,000)

Windows 8/10 対応

3DA対応

計算・CAD統合

電子納品 3D PDF

体験セミナー

砂防堰堤の設計計算プログラム

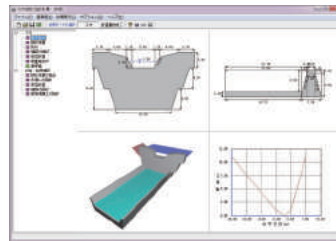
砂防基本計画策定指針(土石流・流木対策編)解説および土石流・流木対策設計技術指針解説に準拠した土石流・流木捕捉工としてのプログラムです。対応する砂防堰堤の設計対象は、「水通しの設計」と「本体・基礎・袖の設計」とします。

- 設計流量の算出
- 水通しの設計
- 越流部及び非越流部の安定計算
- 袖部の設計、袖部の左右異形状に対応
- 前庭保護工(水叩き、副堰堤)の設計
- 計画捕捉量の概算
- 計画捕捉流量量及び計画捕捉土砂量の計算
- ローダム及びハイダム(15m以上)に対応
- 計算書作成及び計算結果のファイル出力(Word、テキスト、HTML)が可能

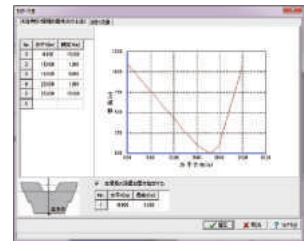
適用基準

1. 砂防基本計画策定指針(土石流・流木対策編)解説「国総研資料第904号」(2016)
2. 砂防基本計画策定指針(土石流・流木対策編)解説「国総研資料第364号」(2007)
3. 土石流・流木対策設計技術指針解説「国総研資料第905号」(2016)
4. 土石流・流木対策設計技術指針解説「国総研資料第365号」(2007)
5. 建設省河川砂防技術基準(案)同解説 設計編(II) (1997)

▼メイン画面



▼設計流量



ため池の設計計算 Ver.3

プログラム価格
¥190,300
(税抜¥173,000)

Windows 8/10 対応

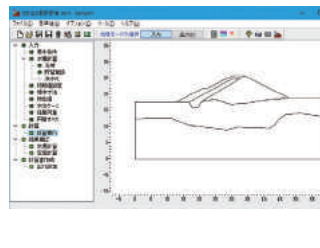
電子納品

ため池の設計計算(堤体の安定計算)プログラム

土地改良事業設計指針「ため池整備」に準拠したプログラムです。貯留効果の計算後に洪水吐きの計算を行い堤体の堤高、堤頂幅、水位高を自動設定できます。

- 堤防工法:均一型・傾斜遮水ゾーン型・中心遮水ゾーン型
- CADデータ読み、互層地盤、水力計算と安定計算の単独計算対応
- H27年「ため池整備」の流入量計算、傾斜斜水ゾーン浸潤線の計算
- 水位:完成直後、空虚時、常時満水位、設計洪水水位、急降下、サーチャージ、中間等流流速法(カーベイ式)対応
- 降雨強度式:タルボット、シャーマン、久野・石黒型、クリーブランド型、近畿地方整備局型、山梨県型の式、複数式の合成も可能
- 洪水調節方式:自然調節方式かピークカット方式を指定可能
- 堰:堰なし(長方形)、四角堰、三角堰、台形堰を配置して放流可能
- 傾斜、凹凸のある地表面のモデル化に対応

▼メイン画面



▼安定計算結果

xpswmm

雨水流出、氾濫、汚濁、津波解析ソフトウェア

Fundamental
¥1,793,000
(税抜¥1,630,000)

Essentials
¥3,740,000
(税抜¥3,400,000)

Premium
¥5,973,000
(税抜¥5,430,000)

Complete
¥8,976,000
(税抜¥8,160,000)

xp2D GPU for xpswmm
¥1,287,000
(税抜¥1,170,000)

MultDom for xpswmm
¥1,045,000
(税抜¥950,000)

UC-win/Road for xpswmm
(オプション)
¥369,600
(税抜¥336,000)

Windows 8/10 対応

土木学会「水力公式集、平成11年版」や「流出解析モデル活用マニュアル、2006年3月、(財)下水道新技術推進機構」では、要件を満たす氾濫解析に使用可能な流出解析モデルとしてxpswmmが挙げられ、氾濫シミュレーションや水利構造物の能力評価、施設配置計画、施設最適運転ルールの立案、浸水対策事業などの多目的解析ツールとして運用されています。

【適用範囲/検討事例】

- 流出解析、水理解析(管内、開水路、河川)、氾濫解析、汚濁負荷解析、浸水予想図、ハザードマップ作成、合流式下水道改善、施設設計・運用計画

【流出解析:水文モード】

- 流域分割後の各部分流域に対し、浸透域・不浸透域、窪地貯留、蒸発散を考慮した有効降雨に対する表面流出解析
- 降雨解析:一定時間間隔、任意時間間隔などの時系列データ作成、実績降雨の計画降雨への引伸しなどの降雨波形を設定
- 降雨損失解析:窪地貯留、Horton式、Green-Ampt式による浸透能での地下への浸透、蒸発散による降雨の損失を考慮して有効降雨量を算出
- 表面流出解析:有効降雨が地表を流れる経過を算出

【水理解析:水理モード】

- サンプナン方程式に基づくDynamicWave法(一次元不定流モデル)が標準
- KinematicWave法(一次元等流解析モデル)、EPA-SWMM法による解析も可能
- Dynamic wave法によるモデルでは、逆流、背水、ループをなすネットワーク流れ等あらゆる一次元水理現象を解析可能

【汚濁解析:汚濁モード】

- 地表面堆積流出モデル、堆積物質輸送モデル

【プレ機能】

- CADコネクター:CADファイルを背景図としてインポート、レイヤー毎にxpswmmのモデル属性に自動でコンパート
- Land XMLをインポート、下水道管網、地表面TINファイルをインポート可能
- GISデータをxpswmmのモデル属性としてインポート
- 地形やネットワーク、XPテーブルをGISデータでエクスポート
- 測量システム12d Modelと、地形(TINファイル)やネットワークデータ連携
- シナリオマネージャー:一つのモデルに対して、複数の水文量の設定、異なる排

水施設の設置などシナリオに対する同時解析により、施設効果を評価

- アニメーション出力:水量を時系列的にアニメーション表示
- 氾濫解析:最大浸水域、浸水深、浸水時間をアニメーション表示、3D表示
- 二次元解析:流況解析機能(橋梁、柱状構造物、ボックスカルバート等の抵抗を考慮)、浸透損失設定、浸透能計算、浸水深に応じた粗度係数の任意曲線設定
- 副流域の排出先の自動設定、円形・矩形のオフィス面積計算
- ポスト機能:2D浸水アニメーション、横断面アニメーション出力、二次元マップ(ハザード、河床せん断応力、質量保存等)出力、累積溢水量グラフ出力

【適用範囲/検討事例】

- 流出解析、水理解析(管内、開水路、河川)、氾濫解析、汚濁負荷解析、浸水予想図、ハザードマップ作成、合流式下水道改善、施設設計・運用計画

【氾濫解析等の追加モジュール】

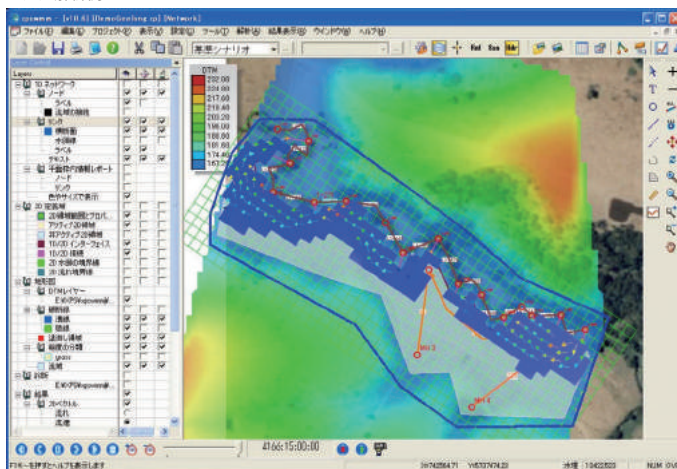
- 氾濫解析モジュール xp2D:地下管内水理解析と地表面氾濫解析で相互の解析情報を逐次計算。下水道流れと地表面の氾濫流を連動させ連続的に解析
- リアルタイムコントロールモジュール RTC:各種センサーからの観測データに基づき水門、堰、ポンプ等の操作を動的に制御させたシミュレーションが可能
- マルチドメインモジュール:氾濫流域に複数の領域(マルチドメイン)を定義し、それぞれの領域に異なるメッシュサイズを定義

【UC-win/Road for xpswmm】

- 津波生成、ビジュアルオプションによる津波位置、範囲、高さの設定が可能
- 浅水理論の差分法により、将来発生し得る津波の陸域浸水範囲、浸水深さを予測
- 構造物への波力評価や漂流物運搬、各メッシュ点の波高・速度を計算、津波高さ分布図等を作成
- 東北大学津波工学研究室(今村文彦教授)の研究と連携したモデルを提案

xpswmm解析支援サービス >>詳細:P.107

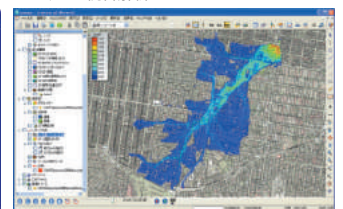
▼氾濫解析例



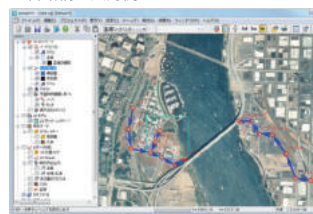
▼浸透損失の入力



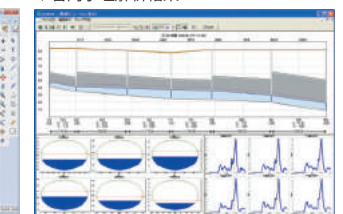
▼1D/2D統合解析



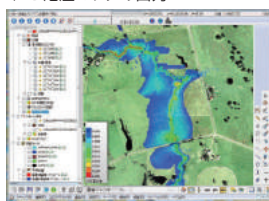
▼管路網の入力例




▼管内水理解析結果




▼1D氾濫マップの出力



▼横断面水面形出力



▼UC-win/Roadによる津波シミュレーション(UC-win/Road for xpswmm)



圧密沈下の計算 Ver.11

プログラム価格
¥312,400
(税抜¥284,000)

自然圧密・各種対策工法に対応した圧密沈下プログラム

サブスクリプション価格
P.122~123参照
UC-1エンジニアサイト

Windows 8/10 対応

3DA対応
電子納品 3D PDF

「土工指針」や「NEXCO」、「軟弱地盤対策工指針」、「鉄道」、「港湾」等の各種設計基準類に規定されるTerzaghiの一次元圧密理論に基づく圧密沈下解析プログラム。任意地形の解析が可能で、対象地盤としては粘性土層（ Δe 法、mv法、Cc法）、砂層（ Δe 法（B.K.Houghの図表）、DeBeer法）、泥炭層、非圧縮層に対応。沈下量解析においては、各種地中応力の計算（ブーシネスク法、オスターバーク図表、慣用計算法）に対応しています。

【地中応力】

- ブーシネスク法：現地盤面の傾斜ありなし
- オスターバーク図表（水平現地盤等脚台形）
- 慣用計算法（ケーグラー法）：現地盤面の傾斜ありなし

【沈下量】

- 粘性層： Δe 法（標準圧密曲線、標準圧密曲線、圧密試験値）、mv法、Cc法
- Δe 法・Cc法による計算で、自然含水比をパラメータとした標準圧密曲線を使用
- 砂層： Δe 法（B.K.Houghの図表、土質試験値）、De Beer法（標準貫入試験N値、オランダ式二重管コーン貫入抵抗 q_c ）
- 泥炭層：泥炭性軟弱地盤対策工マニュアルの手法、「泥炭地盤工学」の手法
- せん断変形：即時沈下量の計算、側方変位量の計算
- 膨潤変形：膨潤係数Csによるリバウンド量の計算
- 測定データを基に双曲線法により沈下量の予測量を計算

【排水距離】

- 層厚換算法、層別層厚換算法、三笠の方法
- 排水条件：両面排水、片面排水（上向き、下向き）に設定可能

【圧密時間】

- Terzaghiの一次元圧密方程式：瞬間載荷/緩速載荷
- Barronの式：瞬間載荷/緩速載荷

- 吉国の式（ウェルレジスタンス、マットレジスタンス考慮）：瞬間載荷/緩速載荷
- 放置期間に対する残留沈下量の検討
- 残留沈下量に対する放置期間の検討
- 通常の粘性層の二次圧密沈下量を計算可能

【対策工】

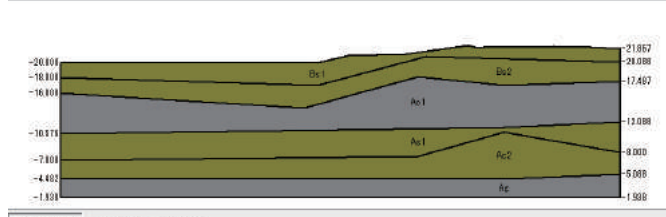
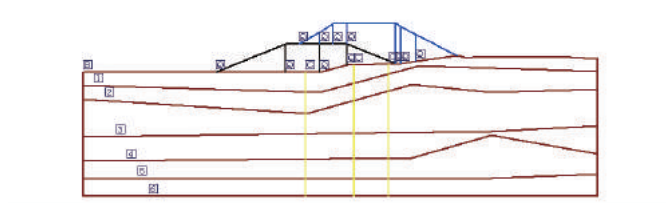
- 圧密促進工法：Barronの式、吉国の式（サンドドレーン三角形配置、サンドドレーン正方形配置、バックドレーン、バーチカルドレーン）
- 予圧密（プレロード）工法：瞬間載荷/緩速載荷
- 地下水低下工法、増加応力換算法をサポート

【データ連携】

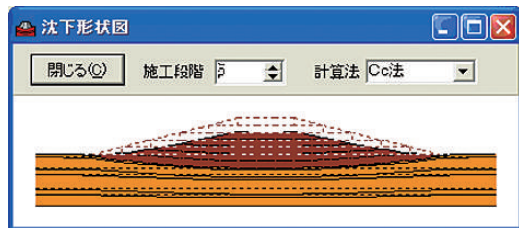
- 圧密斜面連携解析（斜面安定へのデータ連携）、地盤解析用地形データファイル（拡張子GF1）出力に対応
- 沈下-時間曲線のcsvデータのエクспорт対応
- 「弾塑性地盤解析(GeoFEAS2D)」とのデータ連携対応
- DXF出力：入力図・沈下曲線・側方変位・沈下量～時間曲線・圧密度～時間曲線
- 設計調書出力：プリンタ出力・HTML形式出力・Excelファイル形式出力

【載荷重の種類】

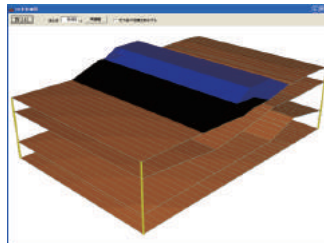
- 荷重強度q：単一集中荷重、無限長線荷重、無限長帯荷重、台形荷重
- 単位重量 γ ：台形荷重



▼沈下形状図



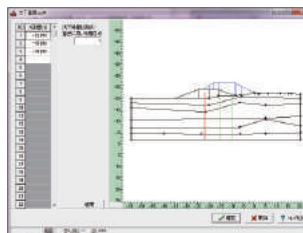
▼3Dアニメーション表示



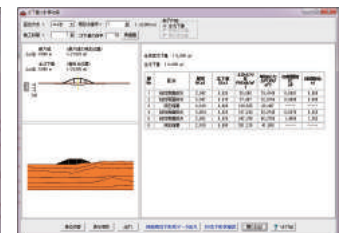
▼土質データ入力

層番号	土質	圧縮係数	せん断力	単位重量	透水性	圧縮指数	圧縮率	圧縮率	圧縮率	圧縮率
1	粘性土	0.001	1000	18	0.001	0.001	0.001	0.001	0.001	0.001
2	砂	0.001	1000	18	0.001	0.001	0.001	0.001	0.001	0.001
3	砂	0.001	1000	18	0.001	0.001	0.001	0.001	0.001	0.001
4	砂	0.001	1000	18	0.001	0.001	0.001	0.001	0.001	0.001
5	砂	0.001	1000	18	0.001	0.001	0.001	0.001	0.001	0.001
6	砂	0.001	1000	18	0.001	0.001	0.001	0.001	0.001	0.001
7	砂	0.001	1000	18	0.001	0.001	0.001	0.001	0.001	0.001
8	砂	0.001	1000	18	0.001	0.001	0.001	0.001	0.001	0.001
9	砂	0.001	1000	18	0.001	0.001	0.001	0.001	0.001	0.001
10	砂	0.001	1000	18	0.001	0.001	0.001	0.001	0.001	0.001
11	砂	0.001	1000	18	0.001	0.001	0.001	0.001	0.001	0.001
12	砂	0.001	1000	18	0.001	0.001	0.001	0.001	0.001	0.001
13	砂	0.001	1000	18	0.001	0.001	0.001	0.001	0.001	0.001
14	砂	0.001	1000	18	0.001	0.001	0.001	0.001	0.001	0.001
15	砂	0.001	1000	18	0.001	0.001	0.001	0.001	0.001	0.001
16	砂	0.001	1000	18	0.001	0.001	0.001	0.001	0.001	0.001
17	砂	0.001	1000	18	0.001	0.001	0.001	0.001	0.001	0.001
18	砂	0.001	1000	18	0.001	0.001	0.001	0.001	0.001	0.001
19	砂	0.001	1000	18	0.001	0.001	0.001	0.001	0.001	0.001
20	砂	0.001	1000	18	0.001	0.001	0.001	0.001	0.001	0.001

▼沈下量算点入力



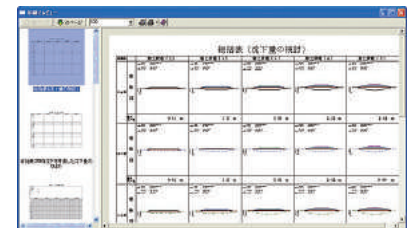
▼結果確認 | 沈下量



▼結果確認 | 沈下時間



▼設計調書出力プレビュー



適用基準及び参考文献

1. 道路土工 軟弱地盤対策工指針 H24年度版 日本道路協会
2. 設計要領 第一集 土工編 東・中・西日本高速道路
3. 港湾の施設の技術上の基準・同解説 H11年4月 日本港湾協会
4. 宅地防災マニュアルの解説
H10年5月 建設省建設経済局民間宅地指導室監修
5. 泥炭性軟弱地盤対策工マニュアル H23年3月 北海道開発土木研究所
6. 道路標示方書・同解説 IV下部構造編 H14年3月 日本道路協会
7. 柔構造補門設計の手引き 国土技術研究センター編 山海堂
8. 土質工学ハンドブック 土質学会
9. 土工学ハンドブック I 土学会編 技報堂
10. 最新の軟弱地盤処理工法 福岡正巳編 近代図書
11. 泥炭地盤工学 能登繁幸著 技報堂出版
12. 実務における圧密沈下予測とその対策技術講習会 講演資料 地盤工学会

地盤改良の設計計算 Ver.8 Upgrade

3DA対応

プログラム価格
¥165,000
(税抜¥150,000)

Windows 8/10 対応

電子納品 3D PDF

体験セミナー

深層／浅層混合処理工法を用いた改良地盤の設計計算プログラム

セメント系固化材を用いた深層・浅層混合処理工法の設計計算を行うプログラムです。改良体および地盤の安定計算、沈下計算、円弧すべりの検討が行えます。建築基準の場合は構造物下の深層混合処理工法及び浅層混合処理工法の設計、土木基準の場合には盛土下及び構造物下を深層混合処理工法で改良する場合の設計が可能です。

【建築基準】

- 対応形式：杭形式、壁形式、ブロック形式、全面改良、格子形式
- 深層混合処理工法：鉛直・水平支持力、偏土圧作用時・沈下・円弧すべり
- 浅層混合処理工法：改良地盤・下部地盤の鉛直支持力、パンチング破壊の検討

【土木基準】

- 対応形式：杭形式、壁形式、ブロック形式、全面改良（ブロック以外：千鳥配置）
- 深層混合処理工法：安定、沈下、円弧すべりの検討
- 複合地盤的設計手法：改良体の耐力、滑動の検討、支持力の検討
- 構造的設計手法：外部安定の検討（滑動、転倒、支持力の検討）、内部安定の検討（改良体の耐力、端し圧の検討・沈下・円弧すべりの検討）

【液状化対策】

- 転倒、滑動、支持力、端し圧、水平・抜け出し・鉛直せん断力、円弧すべりの検討
- 計算モデル：格子配置において検討用モデルを用いて改良率の計算および照査を行う

- 液状化の判定：液状化に対する抵抗率FLを層毎に設定し、その入力値によって非液状化/準液状化/完全液状化の判定を行う
- 全体安定の検討：修正Fellenius法を用い、地下水以浅および盛土内ではテションクラックを考慮、安全率の算定には、過剰間隙水圧の増分のみを考慮し、地震時慣性力は考慮しない

Ver.8 改訂内容

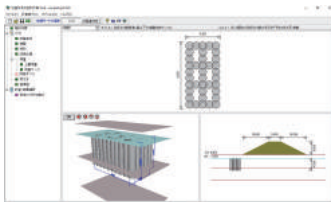
2021年6月30日リリース

1. 液状化の判定（建築基準／土木基準）に対応
2. 建築基準：深層混合処理工法 改良体の偏心配置に対応
3. 地盤柱状図の拡張


適用基準

1. 2018年版 建築物のための改良地盤の設計および品質管理指針 2018年11月 日本建築センター
2. 改訂版 建築物のための改良地盤の設計および品質管理指針 H14年11月 日本建築センター
3. 陸上工事における深層混合処理工法設計・施工マニュアル H16年3月 土木研究センター
4. 河川堤防の液状化対策の手引き H28年3月 国研 土木研究所
5. 液状化対策工法設計・施工マニュアル(案) H11年3月 建設省土木研究所ほか

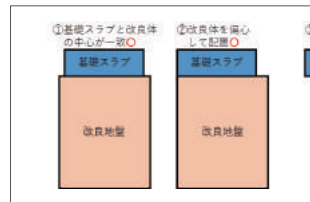
▼メイン画面



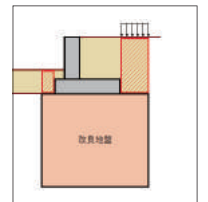
▼格子配置（液状化対策基準）



▼改良体の偏心配置



▼改良体上の地盤重量



置換基礎の設計計算（H29道示対応） Ver.3

プログラム価格
¥129,800
(税抜¥118,000)

擁壁、橋台等に設置する置換基礎（置換えコンクリート、置換え土）の安定計算、圧密沈下の検討

Windows 8/10 対応

電子納品 3D PDF

置換工法により軟弱土を良質な土に置き換える工法（置換え土）、基礎地盤の一部をコンクリートで置き換える工法（置換えコンクリート）に対応した製品です。

【置換え土の照査】

- 直接基礎の安定照査（地盤反力度、鉛直支持力）、圧密沈下量の検討
- 置換え前の状態で安定照査、圧密沈下量の検討も可能
- 地層：最大20層まで、各層毎に名称、標高、層厚、単位重量等を指定可能

【置換えコンクリートの照査】

- コンクリート形状を置換えコンクリート、段切コンクリートから選択可能
- 照査：直接基礎の安定照査（転倒、滑動、地盤反力度、鉛直支持力）
- 置換え土と同様に置換え前の状態での安定照査が可能
- 荷重状態：常時、中規模地震時、大規模地震時を指定可能
- 各荷重ケース毎に慣性力方向と水位を指定可能
- 設計震度：地盤種別や地域区分等を指定し、自動的に値を設定
- 滑動照査時の底版幅の扱いを全幅、有効幅から指定可能

【地盤係数法による地盤反力】

- 段切基礎が変位を生じた場合の釣り合い方程式を解き、変位算出、各段毎の地盤反力を照査、浮き上り・地盤の塑性化を考慮した収束計算を実行

【安定照査】

- 転倒、滑動、地盤反力度、鉛直支持力の照査
- 地盤反力度の照査：最大地盤反力度、地盤の許容支持力度の選択可能
- 鉛直支持力照査：建築基準で、土質試験、平板載荷試験、SS試験の選択が可能
- 置換えコンクリートでは、斜面上の直接基礎の照査が可能

【圧密沈下の検討】

- Δe法、mv法、Cc法により沈下量を算出
- 圧密沈下時のモデル：底版中心を原点にした地層を作成し沈下量を算出
- 沈下量の算出位置：各照査方法毎に自動的に最大の沈下量となる位置を算出
- 層厚換算法による圧密時間の計算が可能

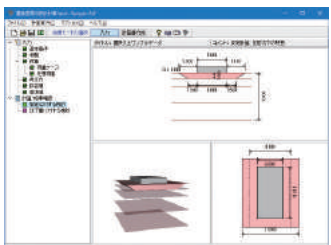
【データ連動】

- 「擁壁の設計」、「橋台の設計」のデータをインポート可能

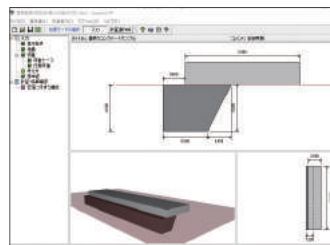
【平成29年道示対応】

- 荷重係数・組合わせ係数を考慮した置換えコンクリートの作用力を算出
- 安定照査において、変位の制限及び限界状態1、限界状態3に対して照査

▼メイン画面（置換え土）



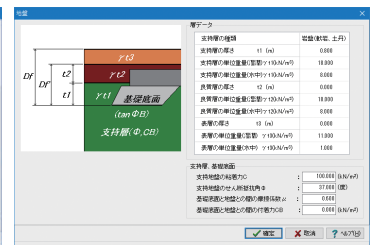
▼メイン画面（置換えコンクリート）



▼地盤入力画面（置換え土）



▼地盤入力画面（置換えコンクリート）



土石流シミュレーション Ver.3

プログラム価格
¥369,600
(税抜 ¥336,000)

土石流シミュレーションと解析結果を
可視化するUC-win/Roadプラグイン

Windows 8/10 対応
電子納品 3D PDF
体験セミナー

京都大学大学院農学研究科「土石流シミュレータ(Kanako)」をソルバーとし、一連の処理で土石流解析を行う「土石流シミュレーション」と、解析データの作成・結果を可視化するための「UC-win/Road 土石流プラグイン」を統合したシステムです。

【UC-win/Road土石流プラグイン】

- 河川の自動計算：UC-win/Roadの地形データから最適な河川形状を自動計算
- 高速描画により、走行シミュレーションと並行したシミュレーションの実行が可能
- 河川形状のキーボード入力が可能、度分秒の入力にも対応
- 音の表現：土石流シミュレーションに合わせて音の再生が可能
- エクスポート機能：UC-win/Roadの地形データを利用し、簡単な操作で解析領域の取得が可能。地形データ入力を自動化し手間と時間を大幅に削減
- 可視化機能：土石流シミュレータでの解析結果をUC-win/Roadを用いて可視化

【UC-1 土石流シミュレーション】


- 解析結果：水面・河床形状、流動深、堆積厚、観測点のハイドログラフ

Ver.3 改訂内容

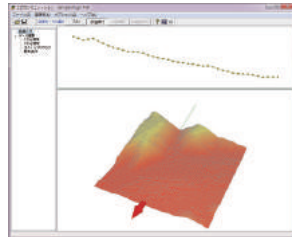
2020年10月20日リリース

1. 土石流シミュレーションにおけるハイドログラフの自動計算対応のため、流域の設定に対応
2. プラグインにおける二次元領域の格子点数を200×200から300×300に拡張

▼UC-win/Roadによるシミュレーション例



▼UC-1土石流シミュレーションメイン画面



補強土壁の設計計算 Ver.6

プログラム価格
¥312,400
(税抜 ¥284,000)

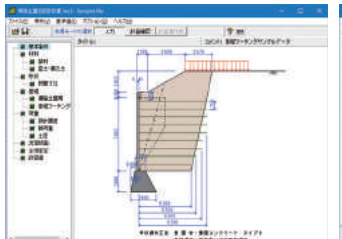
補強土壁の内的安定、外的安定、
全体安定の検討を行うプログラム

Windows 8/10 対応
電子納品
体験セミナー

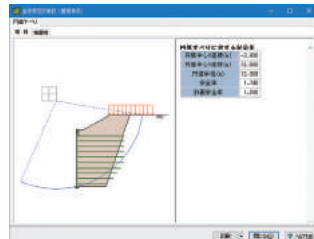
盛土材料中に鋼帯等の補強材を挿入し盛土全体の安定性を高める土構造物『補強土壁』の、内的安定、外的安定、全体安定の検討を行うプログラムです。

- 対応工法：帯状鋼材工法、ジオテキスタイル工法、多数アンカー工法、二重壁ジオテキスタイル工法
- 内的安定・外的安定・全体安定に対する検討に対応
- 帯状鋼材工法、多数アンカー工法では、基礎フーチングの安定性の検討、防護柵基礎の安定・部材検討が可能
- 外的安定の検討では、一般的なコンクリート擁壁のように転倒、滑動、支持力に対する安定性の検討が可能
- 全体安定の検討では、帯状鋼材やジオテキスタイルの補強効果を考慮した、地盤全体のすべり破壊の検討が可能
- 活荷重と雪荷重を考慮可能

▼メイン画面



▼全体安定の検討(簡易表示)



落石シミュレーション

プログラム価格
¥325,600
(税抜 ¥296,000)

落石運動の軌道予測と統計解析を
行う数値シミュレーションプログラム

Windows 8/10 対応
電子納品
体験セミナー

「落石対策便覧に関する参考資料」で紹介されている質点系シミュレーション手法に基づき、斜面を落下する落石運動の軌道予測と統計解析を行うプログラムです。シミュレーション部分は群馬大学工学部の解析プログラムを利用しています。

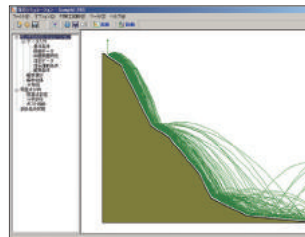
【落石シミュレーション】

- 落石運動の計算：落石の落下開始から停止までの運動計算を指定回数分実行(モンテカルロシミュレーション)
- 基本統計量の計算：結果から、照査点での最大値、最小値、中央値、平均値、標準偏差、歪度、尖度などの基本的な統計量を計算
- 到達距離：シミュレーションにより落石の到達距離を分析
- 正規性検定：理論分布を決定するため正規性検定を行うことが可能
- 理論分布による信頼値計算：指定した理論分布、正規性検定の結果から、信頼係数に応じた信頼値(跳躍量、線速度、通過角度、エネルギーについて)を計算

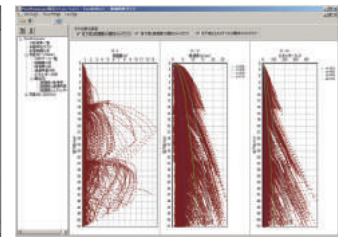
【落石対策工の設計計算】

- 「落石シミュレーション」と連動し、落石エネルギーとしてセット可能
- セットするエネルギーは照査点分析の結果である「90%信頼値」、「95%信頼値」、「90%の昇順分析値」、「95%の昇順分析値」等から選択することが可能
- 対策工に作用する落石エネルギーは、シミュレーション結果からインポートできる他、「落石対策便覧」等に記されている簡易式により考慮することも可能

▼落石シミュレーション



▼斜面特性グラフ



ウェルポイント・ディープウェル工法の設計計算 Ver.2

プログラム価格
¥233,200
(税抜 ¥212,000)

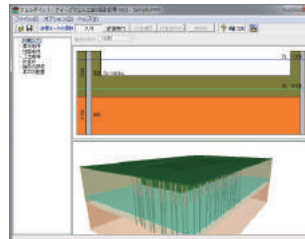
ウェルポイント工法便覧に準拠した
設計計算プログラム

Windows 8/10 対応
電子納品
体験セミナー

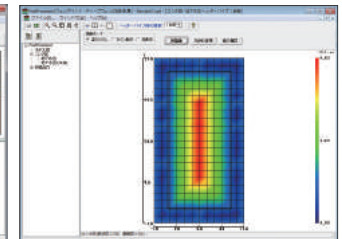
「ウェルポイント工法便覧」日本ウェルポイント協会編に準拠し、ウェルポイント工法及びディープウェル工法の設計計算を行うプログラムです。

- 工法：ウェルポイント工法、ディープウェル工法
- 計算式：井戸公式、スリット公式(ウェルポイント工法)
- 完全貫入井戸、不完全貫入井戸による揚水の検討に対応
- 井戸の全周配置に加え片側配置に対応
- 定常、非定常による揚水の検討が可能
- 簡易なCAD機能による揚水井戸の任意配置をサポート
- 任意位置の地下水位低下量および揚水量の計算に対応
- 等水位線図、各断面毎の地下水位の状態、掘削底面での浸潤/非浸潤状態をビジュアルに確認することが可能

▼メイン画面



▼等水位線図



3DCAD Studio®

CIMの3DモデリングをサポートするDWG連携ツール。
土木専用3次元CADエンジンを採用した3Dモデリングソフトウェア

プログラム価格
¥198,000
(税抜¥180,000)

Windows 8/10 対応

電子納品 3D PDF

IFC

体験セミナー

【3次元CADエンジン】

- 関西大学を中心に開発した3次元CADエンジンを利用
- 土木向けに必要な機能を調査・選定し計算処理をライブラリ化
- データ交換を考慮してISO10303に従ったデータ構造

【3次元モデルの作成】

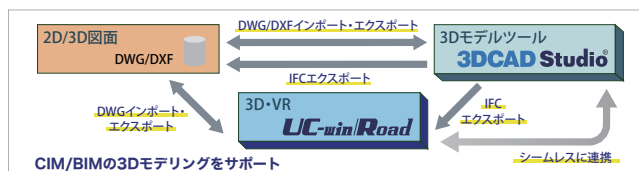
- モデリングの流れは、2次元カーブ（線分や円等）をスイープ操作（押し出し、スイープ、回転）することにより、3次元形状を作成
- 作図可能な曲線として「線分（×4）・円・円弧・楕円・放物線・クロソイド」を用意
- 作成した形状に対し、編集操作（面取り、フィレット、オフセット）の処理を行うことも可能。これらの各操作を使用し、土木建造物の表現が可能
- スイープのもととなった2次元形状や、作成・編集操作の履歴が残っているため、2次元形状や操作パラメータを変更することにより、形状の編集が可能

【主な機能】

- 線分、円、円弧、楕円、楕円弧、放物線、クロソイド、ポリラインの作図
- 2次元平面上に作図した曲線を、押し出し、回転、スイープした3次元形状の作成
- 作成した3次元形状に対して、レイヤー、マテリアル等の設定

【データ連携】

- IFC、DXF、DWGの入力、DWG、3DSファイルの出力が可能
- UC-win/Road連携対応、モデルリンクも可能



3D配筋CAD Ver.4

3次元配筋ビューワに加えて、
躯体・鉄筋の新規作成、干渉チェックに対応

3DA対応

3D配筋対応

プログラム価格
¥129,800
(税抜¥118,000)

追加(1ユーザー)
¥2,200
(税抜¥2,000)

3D配筋CAD for SaaS
1ユーザーライセンス
¥3,300
(税抜¥3,000)

Windows 8/10 対応

電子納品 SXF3.1

IFC

体験セミナー

【プログラムの機能】

- 躯体生成: 複数断面形状、矩形押出、円・小判・矩形面取による躯体生成が可能
- 躯体配置: 生成した躯体の配置（オフセット、配置角度）を設定可能、複数に分けた躯体を配置することで、1つの構造物を構成可能
- 鉄筋生成: 躯体の各面に対して縦鉄筋・横鉄筋および組立筋を配筋可能、帯鉄筋の配筋（帯鉄筋形状: 円形、小判形、矩形、矩形面取）が可能
- 寸法線生成: 3Dアノテーション(3D躯体寸法線)の表示・編集が可能
- 干渉チェック: 干渉回避シミュレーション、施工シミュレーションが可能
- 図面作成: 作成した躯体と鉄筋の2次元図面（一般構造図、配筋図[平面図・正面図]、断面図[縦断面・平面図]、加工図・鉄筋表）の生成が可能

【インポート/エクスポート】

- UC-Drawツールズで生成した3次元配筋データ、IFC形式データを読み込みおよび、3DS形式、IFC形式（幾何形状/鉄筋出力）、Allplan形式での保存が可能

【3D配筋CAD for SaaS】(詳細:P118)


- Android™端末で3次元/2次元図面同時表示をサポート
- CIM時代を先取りした現場ツール、当社の高速度伝送制御技術“a3s”を活用
- Android™端末で写真撮影し、配筋データの視点と関連付ける写真連携対応
- 対応データ: UC-1 3D配筋CAD、UC-1設計シリーズの3D配筋ビューワデータ
- UC-1 for SaaSクラウドファイル共有サーバのデータアクセス可能

Ver.4 改訂内容


2020年8月18日リリース

1. IFCファイルのインポートに対応
2. アンドウ、リドゥに対応
3. 3Dアトリビュート(属性表示)に対応
4. UC-1製品から連動した3D配筋データの編集（躯体サイズの変更、鉄筋の任意移動）に対応

▼鉄筋生成/確認画面



▼干渉チェック/確認画面



3D配筋CAD IFC検定合格

検定MVD名称 土木モデルビュー定義2018

検定区分 出力
認定番号 CVL01-e-1806
認定日 2019年4月18日



3Dパラメトリックツール NEW

設計業務の効率化を図る3Dモデル生成ツール

橋梁下部工 ¥55,000 (税抜¥50,000)
土工 ¥55,000 (税抜¥50,000)
水工 ¥55,000 (税抜¥50,000)

Windows 8/10 対応

SXF3.1

IFC

【3Dパラメトリックモデルの生成】

- 3Dパラメトリックツールでは、構造物の3Dモデルを簡単に生成することが可能
- 一般の3Dモデルソフトへのエクスポートが可能

【図面インポート機能】

- 2次元の図面から寸法を自動/半自動で取り込む機能
- 部工一般図や橋梁配筋図から寸法を取得し、3Dパラメトリックツールへデータ変換が可能

【3次元モデルインポート】

- 他のモデリングソフトで作成した3Dモデルから、寸法を自動/半自動で取り込む機能
- 図面のインポートと同様に3Dパラメトリックツールへデータ変換が可能

【IFCデータ連携】

- 「3Dパラメトリックツール」で生成したモデルをインポート/エクスポートすることが可能
- IFC読み込みに対応した製品との連携により、道路全体をシミュレーションする際のモデル生成に役立てる

▼パラメトリックシンボル入力→3Dモデル生成→UC-1設計シリーズ連携




3Dモデル IFC変換ツール

3D配筋データをCIMモデルとして
エクスポート

サブスクリプション
契約ユーザ無償

Windows 8/10対応

- UC-1設計シリーズ、UC-Drawツールズで生成した3次元配筋データの読込可能
- 3Dモデル(IFC、DWG、DXF、PDF、3DS、ALLPLAN形式)の出力可能
メイン画面▶



3DモデルIFC変換ツール IFC検定合格

検定区分	出力
認定番号	CVL01-e-1807
認定日	2019年4月18日
検定MVD名称	土木モデルビュー定義2018



UC-Draw Ver.8

日本語／英語

土木専用2次元汎用CAD、朱書き機能対応版
建築CAD図面作成要領(案)(平成14年11月改訂版)対応

3D配筋対応

日本語版

¥157,300
(税抜¥143,000)

英語版

¥314,600
(税抜¥286,000)

UC-Draw for SaaS
1ユーザーライセンス

¥6,050
(税抜¥5,500)

追加(1ユーザー)

¥3,850
(税抜¥3,500)

Windows 8/10対応

電子納品 SXF3.1

汎用CADであると同時にさまざまなオプション機能を備えた、土木専用の2次元CADソフトウェアです。土木図形作図コマンド、計算機能のある鉄筋表生成、帯表、柱状図作成、線形変換機能などを備え、土木汎用CADとして、強力に威力を発揮します。UC-1設計シリーズ、UC-Drawツールズと連携し、土木製図をトータルにサポートします。

- 効率的な図面作成／柔軟な図面編集:「UC-1設計シリーズ」や「UC-Drawツールズ」により自動生成された図面の加筆・修正、柔軟かつ効率的に図面を作成
- 土木に特化した作図コマンド:「寸法線」・「引出線」・「クロソイド曲線」・「標高線」・「省略線」・「勾配線」・「傾斜マーク」等の専用コマンドを用意
- SXFVer2.0、Ver3.1(レベル2)、DXF、DWG、JWC、JWW形式の入出力をサポート
- CADデータ同一性判別コンポーネント「Logical Smart」を使用したSXF論理検証を実装、SXFファイルの違いを抽出し、図面上で異なる箇所の確認が可能

UC-Draw Ver.8でのSXFの入出力は、OCFの「SXF対応ソフトウェア検定」認定を取得しています(カテゴリー:CAD/CC3、認証番号:11310050168)。



【配筋図作成が容易に行える配筋コマンド】

- 配筋関連(展開図)機能として、1枚の画面で複数の鉄筋が配筋できる機能
- 加工図・鉄筋表を作図・編集・管理する材料連動、配筋図の鉄筋記号一括変更が可能、UC-1設計シリーズ・UC-Drawツールズで作成した配筋図編集が可能
- 3D配筋ビュー、3DS形式、IFC形式、Allplan形式での保存可能

- 測量機能:拡張DM入出力を含む「測量」メニュー、「道路完成平面図」メニューをサポート
- 計測関連:求積図作成のための計算、円弧上の2点間の距離計測、計測結果は図面上への配置が可能

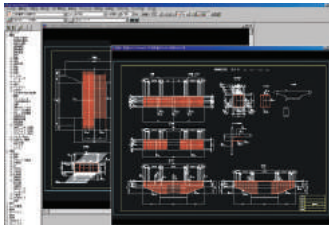
【様々なオプション機能対応】

- 表シンボル生成機能:ワークシート形式の入力・編集作業が行え、スピーディに表シンボルの生成が可能、土木記号など特殊文字の作図もサポート
- パラメトリックシンボル生成機能:橋梁、道路小構造物、仮設構造物、任意形状
- 線形変換機能:シンボル生成で作成した「線形シンボル」と「変換したいシンボル」を選択し、変換のための属性を設定するだけで変換処理が可能
- 帯表生成機能:杭ピッチや測点などの基本データの入力で、帯表を生成、計画高などの自動生成、SIMAデータ(縦断)の読込みに対応
- 柱状図生成機能:N値、土質、深度などの入力で、柱状図を生成

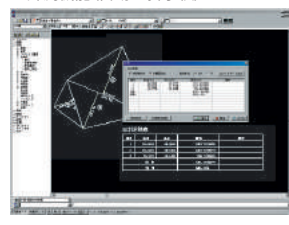
【UC-Draw for SaaS】(詳細:P118)

- ソフトウェアをネットワーク経由のサービスとして提供

▼メイン画面



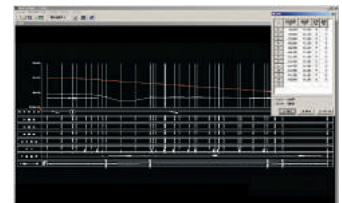
▼計測機能(自動三斜求積)



▼加工図／鉄筋表作成



▼帯表作成



UC-Draw ツールズ

UC-Drawに配筋図、構造図などを作画するための専用ツール

3D配筋対応

プログラム価格

¥50,600~
(税抜¥46,000~)

Windows 8/10対応

電子納品 SXF3.1

IFC

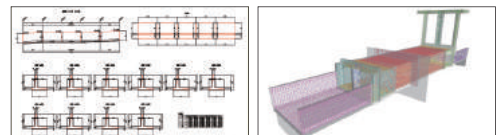
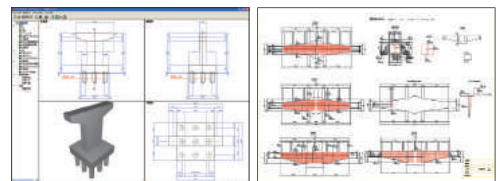
体験セミナー

配筋図、構造図などの自動製図が行え、各種ファイルへの出力も可能。UC-Drawと合わせることで、シームレスなCAD環境を構築できます。擁壁、BOX、杭、橋台、橋脚、土留め、床版橋などの設計シリーズでもおなじみのCAD機能に加え、特殊形状などの幅広い対応が可能です。配筋図生成では、3D配筋シミュレーションにも対応しています。

価格はすべて「税込」表記

製品名	価格	製品名	価格
Abutment (橋台)※	¥107,800	Strut Double-wall cofferdam (切梁式二重締切工)	¥72,600
Pier (橋脚) ※	¥129,800	Retainig wall (擁壁) ※	¥72,600
Rahmen Pier (ラーメン橋脚) ※	¥157,300	U-type Wall (U型擁壁) ※	¥72,600
Pile (杭)	¥50,600	Retainig wall elevation (擁壁展開図)	¥50,600
Plant Foundation (プラント基礎)	¥279,400	Box Culvert (BOX) ※	¥129,800
Slab bridge (床版橋)	¥107,800	Flexible Sluiceway (柔構造樋門)	¥107,800
Earth retaining (土留工)	¥72,600	Manhole (マンホール)	¥72,600
Temporary bridge(仮設構台)	¥72,600		
Double-wall cofferdam (二重締切工)	¥72,600		

※ 3DPDF出力対応製品



UC-Drawツールズの図面確認 Ver.6は、OCFの「SXF対応ソフトウェア検定」認定を取得しています(カテゴリー:自動製図、認証番号:31310050160)。

車両軌跡作図システム Ver.4

車両走行軌跡の計算、軌跡図の作成プログラム

プログラム価格
¥190,300
(税抜¥173,000)

中国語版
¥190,300
(税抜¥173,000)

Windows 8/10 対応

電子納品 SXF3.1

体験セミナー

各種基準に記されている作図理論に基づいて、車両の走行軌跡を計算・作図するシステムです。本システムにより、想定した路線や既存の路線に対する走行シミュレーションや車両軌跡・車両の詳細形状の作図が簡易かつ効率よく行え、道路構造を決定する際の参考資料等として利用することができます。また、特殊車両通行許可申請に必要な車両旋回軌跡図を作図する機能もサポートしております。

【適用範囲】

- 対応車種：小型自動車、普通自動車、普通自動車（クレーン付）、セミトレーラ、フルトレーラ、ポルトトレーラ、連結バス
- 走行方法：単一旋回、ライン走行、切り返し走行、組み合わせ走行、切り返し走行と組み合わせ走行は「小型・普通・普通（クレーン付き）・セミトレーラ」で対応
- 旋回方法：通常旋回、通常旋回（クロソイド曲線法）、組み合わせ走行、旋回
- 図面出力：直接印刷、DXF、DWG、P21、SFC、JWW、JWC、PSXファイル（弊社 UC-Draw用ファイル）の出力が可能

【軌跡／車両登録】

- 対応車種以外に任意矩形を付加、運送貨物のはみ出しなどの検討も可能
- 複数の軌跡を設定可能、コースに対して同時に複数のケースを検討可能

【コース設定及び走行チェック機能】

- マウス操作や座標の直接入力、既存のCAD図面の読み込み対応（SXF生成ツールにより画像ファイル等からCADファイルの作成も可能）
- DXF、DWG、P21、SFC、JWW、JWC、PSXファイル（UC-Draw用）の出力に対応

【3Dシミュレーション(UC-win/Road連携)】

- 3Dシミュレーション用OpenMicroSimファイルを作成、UC-win/Roadで読み込み、走行軌跡を3Dで確認可能

【三心円作図 (UC-Draw)】

- 「UC-Draw」の、三心円作図機能で作成したCADファイルをインポートし、交差点の軌跡チェック、軌跡図の作図が可能

【その他の機能】

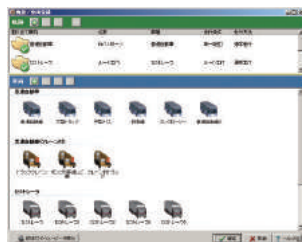
- 申請用旋回軌跡図作成（JASO Z 006-92様式）
- 走行チェック、走行軌跡アニメーション機能
- 車両の詳細形状(CADデータ)がある場合、図面生成の軌跡に詳細形状を反映
- セミトレーラの切り返し（バック）に対応

Ver.4 改訂内容

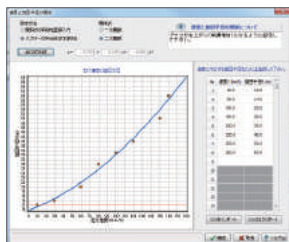
2020年9月18日リリース

1. 背景画像と軌跡との重ね合わせ出力に対応
2. 車両軌跡の各座標値の出力に対応
3. 計算刻み自動調整機能に対応
4. 後輪車軸の中心の作図、描画に対応

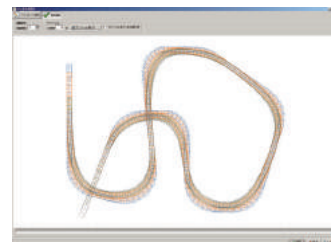
▼軌跡／車両登録



▼走行速度と旋回半径



▼ライン走行



▼UC-win/Roadとの連携



駐車場作図システム

駐車場設計を支援（平面図作図）するCADシステム

プログラム価格
¥157,300
(税抜¥143,000)

Windows 8/10 対応

電子納品 SXF3.1

体験セミナー

2次元汎用CADの簡易な操作で、駐車場区画（外周、車両出入口、通路など）を作図するだけで、駐車場区画内の駐車マスの自動配置や、駐車マスの個別編集など、駐車場図面作成が効率よく行えます。また、作成した駐車場図面を「車両軌跡作図システム」と連携して、車路および駐車マスへの車両旋回シミュレーションが可能で

【駐車区画作図】

- 基本的な作図コマンド（直線、任意多角形）で、簡単に駐車区画の作図可能
- 既存の現況図（SXF、DWG/DXF、JWW/JWC、PSX）の読み込みに対応

【駐車マス配置】

- 作図された駐車区画内で、指定された駐車場規格の駐車マス（外周駐車マス、内部駐車マス）配置の「一括配置」「個別配置」に対応
- 外周駐車マス、内部駐車マスを自動配置、個別配置が可能

【便利な編集機能】

- 駐車マス置換：配置した駐車マスのタイプを1クリックで別のタイプに置換
- 路上標識配置：進行方向マークを任意位置に配置
- 作図された駐車区画（外周）と駐車マスの数量を算出した数量表配置

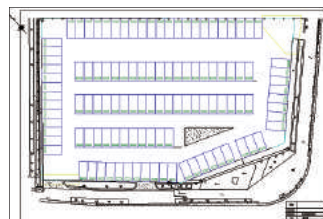
【駐車マス寸法設定】

- 駐車マス寸法：「標準駐車場条例、道路構造令」に示された寸法を用意、各種車両に応じた駐車マスタイプを一覧から選択、配置検討可能
- 駐車マス寸法は、追加・編集が可能で特殊車両の駐車マス配置検討にも対応

【エクスポート】

- SXF(SFC,P21)形式、AutoCAD (DWG,DXF) 形式、JW-CAD (Jww,Jwc) 形式、UC-Draw (PSX) 形式の出力可能
- 「車両軌跡作図システム」で扱えるCADデータでエクスポート可能
- UC-win/Road 駐車場モデル読み込みプラグイン・オプションを使用し、作成した駐車場図面データをUC-win/Roadに可視化

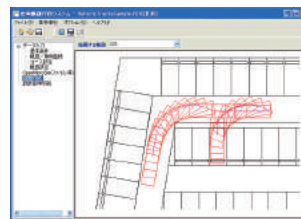
▼駐車マスの一括配置、編集



▼駐車マス寸法設定

車種別	幅員(m)	長さ(m)	傾斜(%)	傾斜(m)	傾斜(m)	傾斜(m)	傾斜(m)
大型車	3.500	5.500	0.00	0.00	0.00	0.00	0.00
中型車	3.000	5.000	0.00	0.00	0.00	0.00	0.00
小型車	2.500	4.500	0.00	0.00	0.00	0.00	0.00
軽自動車	2.000	4.000	0.00	0.00	0.00	0.00	0.00
軽トラック	2.000	4.000	0.00	0.00	0.00	0.00	0.00
軽自動車	2.000	4.000	0.00	0.00	0.00	0.00	0.00
軽トラック	2.000	4.000	0.00	0.00	0.00	0.00	0.00
軽自動車	2.000	4.000	0.00	0.00	0.00	0.00	0.00
軽トラック	2.000	4.000	0.00	0.00	0.00	0.00	0.00

▼車両軌跡作図システムとの連携結果



▼UC-win/Road 駐車場モデル



電子納品支援ツール Ver.16

土木設計業務／工事完成図書
電子納品支援ツール

プログラム価格
¥132,000
(税抜 ¥120,000)

建築対応
¥107,800
(税抜 ¥98,000)

電気通信設備対応
¥107,800
(税抜 ¥98,000)

機械設備工事対応
¥107,800
(税抜 ¥98,000)

Web対応
¥369,600
(税抜 ¥336,000)

電子納品支援ツール for SaaS
1ユーザーライセンス
¥15,400
(税抜 ¥14,000)

追加(1ユーザー)
¥9,900
(税抜 ¥9,000)

Windows 8/10 対応
電子納品 SXF3.1

電子納品業務を支援する統合環境支援ツール。「Ver.15」、「電気通信設備」、「機械設備工事対応」は土木設計業務/工事完成図書/地質調査業務/測量業務など、「建築対応」は建築設計業務/営繕工事/工事写真にそれぞれに対応。「Web対応」は電子納品成果を管理するグループウェア。Webサーバ (IIS) に導入することでWebでの電子納品成果の登録、閲覧、検索、版管理が行えます。

- 土木設計、工事完成図書の電子納品要領案 (国土交通省)をはじめ、農水省など各種基準、要領に準拠。基準毎に規定フォルダ構成を自動で作成
- TECRIS (設計業務)、CORINS (工事実績)、AGRIS (農林) の登録情報の読込、TECRISコード、CORINSコードの入力支援機能にも対応
- 媒体データベースデータでは版管理が可能
- 管理項目の記入内容、使用文字、文字長、パターン (形式)、数値範囲、固定値などのチェック、禁止文字の自動修正 (文字置換)、関連付けチェックが可能
- 新規フォルダ作成、複数媒体処理、納品書出力、媒体ラベル出力に対応
- 各自治体等の要領／基準に対応するための新規フォルダ作成機能をサポート
- 媒体ラベル出力: 画像・テキストファイル出力、ウイルスチェックに関する情報の自動取得、CD-R/DVDなどへの書き込みに対応
- データファイルごとのバックアップ履歴閲覧、バックアップデータの復元が可能
- 写真管理ツール: 各要領案のデータ作成に対応、写真朱書きにも対応

【各種実装ツール】

- CAD朱書きツール: 「SXFファイル」入出力、DWG・DXF・JWC形式の読込み、図面チェック機能、朱書き作図、履歴管理のバックアップツール

- Logica! Image!による画像ファイル検索: ファイル形式が異なる画像の比較、拡大・縮小・縦横比変形比較、透過・明度・輝度比較、類似画像検索、色彩検索
- Logical Document: 形態素解析を使用した文書内の名詞抽出機能 (2011年2月18日特許取得)
- マルチビュー (自在眼) 機能により、ワープロ、表計算、画像ファイルなどのサムネイル表示・閲覧・ファイルコンバート・禁止文字チェックが可能

【電子納品支援ツール for SaaS】 (詳細:P118)

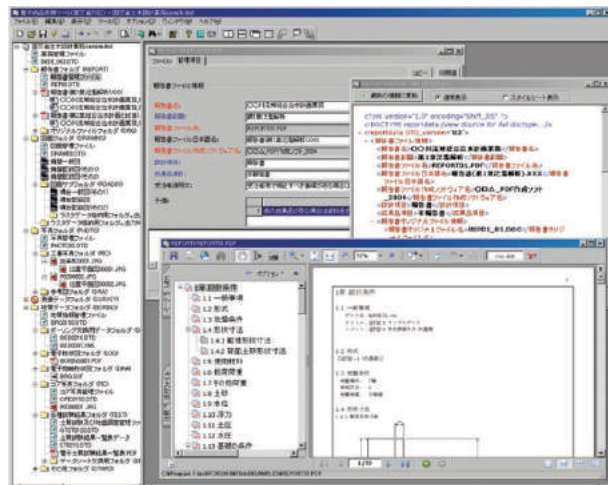
- ソフトウェアをネットワーク経由のサービスとして提供

Ver.16 改訂内容

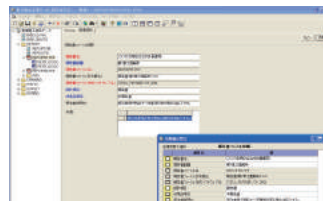
2020年11月2日リリース

- 国土交通省の以下の基準に対応
 - ・土木設計業務等の電子納品要領 (R2.3)
 - ・工事完成図書の電子納品要領 (R2.3)
 - ・デジタル写真管理情報基準 (R2.3)
 - ・BIM/CIM モデル等電子納品要領 (案) (R2.3)
- BIM/CIM関連の以下の基準に対応
 - ・TS (ノンプリズム方式) を用いた出来形管理要領 (舗装工事編) (案) (R2.3)
 - ・地上移動体搭載型レーザーキャナーを用いた出来形管理要領 (舗装工事編) (案) (R2.3)
- 写真管理ツール Ver.1.7.0 に更新
 - ・国土交通省 デジタル写真管理情報基準 (R2.3) に対応

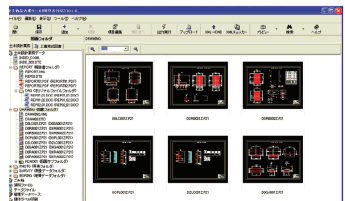
▼メイン画面



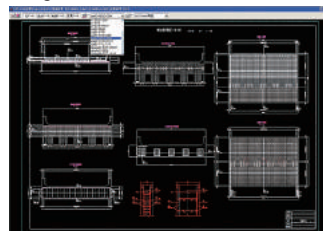
▼管理項目初期値設定・登録機能



▼登録ファイルサムネイル表示



▼Logical Smart図面比較表示画面



▼写真朱書き機能



F8 DocServ

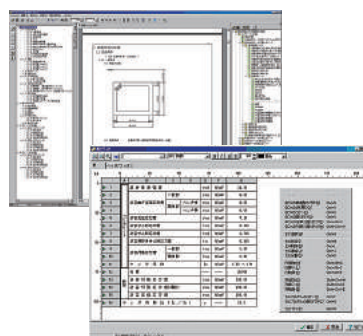
「F8出力編集ツール」や「調表出力ライブラリ」を統合したドキュメンテーションツール

プログラム価格
¥50,600
(税抜 ¥46,000)

Windows 8/10 対応
電子納品

計算書、比較表、設計調書などの電子納品に対応した各種文書を統合的にサポートするドキュメンテーションツール。各種XMLデータを簡単に出力フォームにマッピングできる機能をサポートしています。総括的な設計計算書の作成などにも便利で、ソフトウェアのデータを有効利用できる統合的な文書ツールです。

- FORUM8製品が出力する計算書、比較表、設計調書などの電子納品に対応した各種文書を統合的にサポートするドキュメンテーションツール
- 各種文書データの結合、編集、印刷、他の出力形式での保存が可能
- テンプレート (文書雛形) を用いたXMLデータのマッピングに対応し、XMLデータを文書として簡単に書式化
- 文書データをXML形式で保持しているため、文書間のデータ交換が可能、汎用ワープロソフトを始めとした様々な形式での出力もサポート



コンクリートの維持管理支援ツール Ver.3

ひび割れ調査編
¥157,300
(税抜 ¥143,000)

維持管理編
¥157,300
(税抜 ¥143,000)

ひび割れの原因推定、補修要否判定、工法選定及び劣化過程判定、劣化進行予測プログラム

Windows 8/10 対応

電子納品

「ひび割れ調査編」では、「ひび割れの原因推定」、「補修の要否」、「補修工法の選定」、「RC標準示方書施工編」に基づく性能照査が可能です。「維持管理編」では、「RC標準示方書維持管理編」に基づき、「中性化」、「塩化物イオンの侵入」などの劣化過程の判定および劣化進行予測を行うことができます。

【コンクリートの維持管理支援ツール(ひび割れ調査編)】

- コンクリートの維持管理支援ツール(ひび割れ調査編)
「コンクリートのひび割れ調査、補修・補強指針-2009-」で提示されている考え方に基づいて、ひび割れ調査結果からの原因推定と補修・補強の要否の判定、推定されたひび割れの原因に応じた補修工法の選定を行う
- コンクリートの維持管理支援ツール(設計編)
【2002年制定】コンクリート標準示方書[施工編]、【2012年制定】コンクリート標準示方書[設計編]および「コンクリートライブラリー112 エポキシ樹脂塗装鉄筋を用いる鉄筋コンクリートの設計施工指針[改訂版] (土木学会 平成15年11月10日 改訂版・第1刷) (以下エポキシ鉄筋設計施工指針)」に基づいて、コンクリート構造物の耐久性照査とコンクリートの配合設計に必要なコンクリートの性能照査を行う

▼管理対象構造物の一元管理
—ひび割れ調査編(設計編)



▼写真地図表示モード
—ひび割れ調査編(設計編)



● 製品準拠指針の使用許諾について

コンクリートの維持管理支援ツール(ひび割れ調査編)は、「コンクリートのひび割れ調査、補修・補強指針-2009-」の使用にあたり、著作者である(社)日本コンクリート工学協会から使用許諾を得ています。

【コンクリートの維持管理支援ツール(維持管理編)】

【2013年制定】コンクリート標準示方書[維持管理編]に基づいて、コンクリート構造物の劣化過程の判定および劣化進行の予測を行う

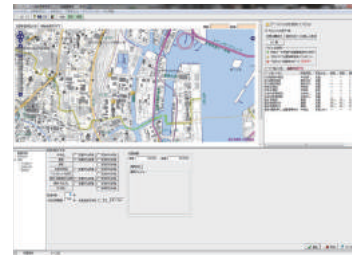
適用基準及び参考文献

1. 「コンクリートのひび割れ調査、補修・補強指針-2009-」H21年3月 日本コンクリート工学協会
2. 【2013年制定】コンクリート標準示方書[維持管理編] 土木学会
3. 「コンクリートライブラリー104 H13年制定 コンクリート標準示方書[維持管理編]制定資料」土木学会
4. 【2012年制定】コンクリート標準示方書[設計編] 土木学会

▼地理院地図イメージ



▼メイン画面(分割モード) —維持管理編



地震リスク解析 FrameRisk

プログラム価格
¥129,800
(税抜 ¥118,000)

地震リスク解析支援ツール

Windows 8/10 対応

BCP作成支援ツール

プログラム価格
¥107,800
(税抜 ¥98,000)

BCP(事業継続計画)作成の
サポートツール

Windows 8/10 対応

従来の耐震設計は、「これだけの地震に耐えられる」ことを照査し、地震リスクは、「これだけ壊れるかもしれない」ことを示します。これらは、信頼性理論に基づく数学的処理が必要ですが、「地震リスク解析 FrameRisk」では簡単に算出可能です。

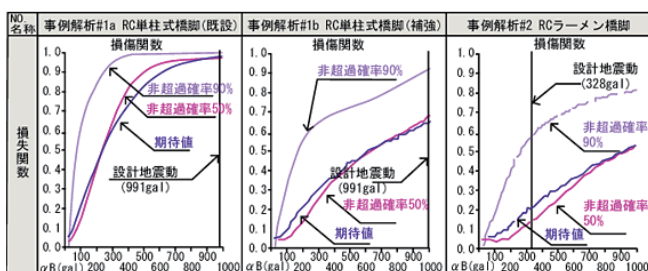
【リスクとは】

- '将来における不確かな損失あるいは不利益'と定義でき、様々な意思決定に利用される工学的指標となる
- 地震リスクは、地震の発生確率と地震発生による損傷または被害をセットで示す。数学的に表現すると、『地震リスクR=損失の発生する確率p×損失の規模D』

【地震リスクの活用方法】

- 旧来の仕様書、最新の耐震基準などが混在する場合、耐震性能の良否を統一的な指標にて評価可能
- 既設の耐震化優先順位付け、耐震補強戦略などの、定量的評価法
- 建物・土木施設の被害額を予測する際、ばらつきを見込んだ最悪の損害額
- 不動産証券化においてPML(Probable Maximum Loss)と呼ばれる耐震性能指標がよく知られているが、これを土木系社会基盤施設への適用

▼FrameRiskによる計算例:単柱式橋脚



BCP(business continuity plan:事業継続計画)作成支援ツールは、被災時に、社員の配置を倒壊危険や火災危険度、地震リスクなどのハザードマップと重ね合わせて地図上で確認、緊急時の配置計画に利用できます。

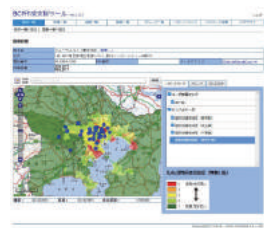
【社員の位置表示】

- 電子国土Webシステム(<https://maps.gsi.go.jp/help/intro/index.html>)を使用
- 社員情報は、CSVファイル形式で一括登録することが可能
- 社員の住所は自動的に緯度経度に交換し、地図上で表示
- 拠点とスタッフの位置関係を地図上に表示。プロジェクト毎のフィルタ表示も可能
- グループごとに職員の表示/非表示を切り替える機能

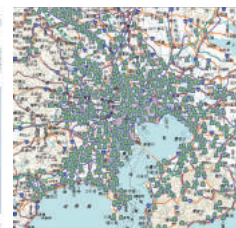
【ハザードマップの重ね合わせ表示】

- 社員の位置表示以外に、地図上に画像を重ね合わせて表示可能
- BCP作成における震災想定時、建物倒壊危険度と社員の自宅の位置を重ね合わせ、震災発生直後の復旧要員の選定、帰宅困難社員の特定、事業継続時における社員の配置検討(通勤の可否の検討)などに利用可能

▼基本画面



▼スタッフ位置の表示



▼BCP非常時連絡アプリ



BCP策定・BCMS構築支援サービス

事業継続計画(BCP)および簡易BCP策定、事業継続マネジメントシステム(BCMS)構築をサポート >>詳細:P.116

橋梁点検支援システム Ver.3

プログラム価格
¥427,900
(税抜¥389,000)

Windows 8/10 対応

計算・CAD統合

電子納品 SXF3.1
体験セミナー

損傷状況の記録、各種点検調書、
部材図・損傷図を作画するシステム

「橋梁定期点検要領(平成26年6月)」に準じ、定期点検業務での損傷状況の把握、
対策区分の判定、結果の記録までの作業を、効率よく行うことができます。汎用CAD
機能を持ち、調査図面、損傷図を作画し、各種点検調書を作成するシステムです。

【適用構造】

上部構造	コンクリート橋	床版橋、T桁橋、I桁橋、箱桁橋
	鋼橋	鉸桁橋、箱桁橋、トラス橋、アーチ橋、ラーメン橋
下部構造	橋台	重力式、逆T式、ラーメン式
	橋脚	壁式、張出式、柱式、ラーメン式

- ひびわれ・剥離・鉄筋露出・遊離石灰・腐食・漏水に対応、パターン追加も可能
- パターン形状:任意、定型形状(円、楕円、小判形)
- 旗揚げに記述する、要素の種類・要素番号、損傷の評価区分等の記述仕様は、
要領(案)4.2点検の項目及び方法で示された損傷一覧に対応
- 損傷一覧、損傷写真ファイル一覧などの点検情報をCSV形式に出力可能。

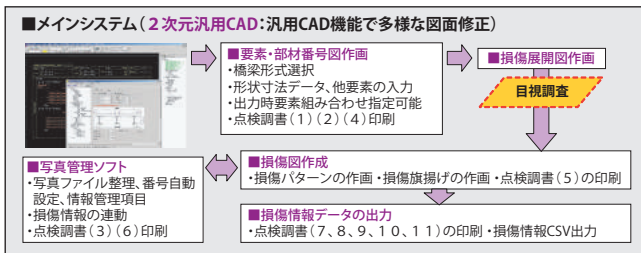
【写真管理ソフト】

- 撮影写真や損傷写真をインポートし、属性情報を編集して点検調書を出力

Ver.3 改訂内容

2020年4月6日リリース

1. 既存損傷図面インポートに対応
2. 「橋梁定期点検要領(平成31年3月)」に対応



橋梁点検支援システム (国総研版)

プログラム価格
¥312,400
(税抜¥284,000)

Windows 8/10 対応

計算・CAD統合

電子納品 SXF3.1
体験セミナー

道路橋に関する基礎データ収集要領
(案)に準じた、橋梁点検支援システム

「橋梁点検支援システム」の全機能を継承し、「道路橋に関する基礎データ収集要領
(案)(平成19年5月)国土交通省・国土技術政策総合研究所」に準じた橋梁諸元、
調査結果シートを効率よく作成する事が出来る橋梁点検支援システムです。

【適用構造】

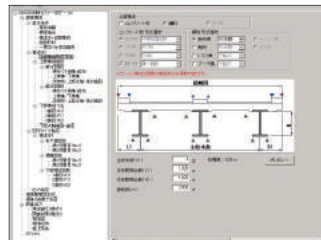
上部構造	コンクリート橋	床版橋、T桁橋、I桁橋、箱桁橋
	鋼橋	鉸桁橋、箱桁橋、トラス橋、アーチ橋
下部構造	橋台	重力式、逆T式
	橋脚	壁式、張出式、柱式、ラーメン式

- 対話型画面による寸法・形式の選択、入力操作による橋梁諸元管理機能
- 点検する橋梁の条件を入力し、損傷状況を記録するための展開図を作画
- 点検現場で展開図に記入した損傷状況を、CAD図面上に記録
- 損傷種類を選択し、スケッチ感覚で損傷の範囲・形状を作画
- 損傷パターンに関する損傷情報を旗揚げとして作画
- 調査橋梁の構造や形状を3次元で確認する3DViewer機能

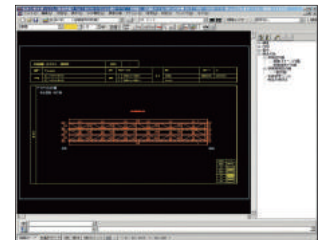
【出力】

- 「道路橋に関する基礎データ収集要領(案)」に準じた橋梁諸元(様式1、様式2)
- 損傷展開図、損傷・損傷旗揚げ作図を作画した損傷図
- 現地状況写真・損傷写真

▼メイン画面



▼図面ウィンドウ



橋梁長寿命化修繕計画 策定支援システム Ver.5

プログラム価格
¥205,700
(税抜¥187,000)

Windows 8/10 対応

電子納品 3D PDF
体験セミナー

道路橋の長寿命化修繕計画の作成
を行うプログラム

道路橋の計画的管理に関する調査研究(H21)、道路アセットマネジメントハンド
ブック(2008)に準拠し、道路橋の長寿命化修繕計画の作成を行うプログラムです。

- 橋梁長寿命化修繕計画作成のため、橋梁台帳に基づく橋梁ごとの情報管理、橋
梁点検結果を考慮した補修工事の内容・概算工費・対応時期について検討
- 劣化要因:計算上考慮する劣化要因としては、塗装劣化・腐食、鋼材疲労、床版
疲労、塩害、中性化、経年劣化(1. 支承・伸縮装置、2. 高欄・地覆、3. 桁・床版・下
部工等)の6項目を考慮

Ver.5 改訂内容

2021年8月25日リリース

1. 道路橋ごとの劣化モデル指定対応
2. 道路橋ごとの管理水準指定対応
3. 工事単価以外の諸元について道路橋ごとの指定に対応

▼メイン画面(抗基礎)



▼劣化モデルの適用イメージ



道路損傷情報システム

初期費用
¥550,000
(税抜¥500,000)

月額費用
¥88,000
(税抜¥80,000)

平時及び災害時の道路損傷発生箇
所の収集、提供を行うシステム

サーバー管理費(月額)
¥165,000
(税抜¥150,000)

一般の方による道路情報の閲覧・登録、道路管理者による道路情報の管理が可
能。全国運用も可能で、一部自治体で導入運用されています。

【適用基準・参考資料】

- 土木施設長寿命化計画、橋梁ガイドライン本編
- 土木施設長寿命化計画、橋梁ガイドライン実践編
- 土木施設長寿命化計画、橋梁点検マニュアル
- 橋梁点検結果報告書作成要領(案)

▼災害情報を「見る」登録することが可能



▼地図とアイコンで被災状況を把握



体験!

デモサイト公開中 www.forum8.co.jp/product/douro-info/

- OS: Windows Vista、7、8.1 ■ ブラウザ: Internet Explorer (Version 9.0以降)
- 携帯電話端末: NTT docomo、Softbank、au ※スマートフォンには対応していません
- ※ 地図の表示には地院院タイル(<http://maps.gsi.go.jp/>)を使用しています

Multiframe

建築土木3次元構造解析ソフトウェア

プログラム価格
¥928,400
(税抜 ¥844,000)

Advanced
¥1,458,600
(税抜 ¥1,326,000)

Windows 8/10 対応

有償セミナー

開発：株式会社ベントレー・システムズ <https://www.bentley.com/ja>

格子状構造やキングポストなどの複雑なトラス構造も予め入力済なので、任意に形状を作成できます。大建築物や高層ビルの設計などあらゆる種類の構造作成、解析に対応します。構造を描きながら部材を選択し、節点拘束、荷重もメニューに沿って定義するため、構造が正確で簡単に作成できます。解析結果は応力、たわみ、軸力など動的解析結果のアニメーション表示、動画ファイルの保存ができます。

【解析】

- 材料特性：線形
- 荷重：静的（節点/部材荷重、組合せ、面荷重）、動的（加速度波形）
- 幾何学特性：線形/非線形
- 要素：梁要素（線形、非線形）、ばね要素、剛床仮定
- 断面算定：日本鋼構造規準(AIJ-許容応力度法)
- 非常に高速な解析アルゴリズムを使用することで計算時間を短縮
- 節点、部材、面荷重を載荷可能。およびそれらの組合せ可能
- Non Linearオプション使用で圧縮材/引張材およびP-δ効果を考慮可能
- 平板要素を用いた解析が可能

【入力】

- マウス操作により、画面上にモデルを描くようにしてモデルを作成
- 連続コピー、部材の押し出し機能など、素早く、容易に構造解析モデルを作成
- 作成したモデルに対して、数値直接編集可能
- 部材をレンダリング表示で部材の方位を直接確認、スケールの調整可能
- モデル範囲を指定し、面荷重を設定、面荷重を負担する構造梁を選択することで荷重分担範囲を調整
- VisualBasic等を用いてアドインプログラムを開発し組み込み可能(オートメーション機能)

【結果表示】

- 変形図、断面力図、支点反力図、断面算定結果などの表示可能
- 断面力はレンダリング表示することによりコンター表示可能
- 時刻歴応答解析を行った場合は、変位をアニメーション表示

【連動】

Multiframe to Engineer's Studio® コンバーター >> 詳細:P.24
建築構造解析支援サービス >> 詳細:P.104

- MultiSTEEL/AdvanceSteel: 鋼構造の業界標準ファイル形式、SDNF(Steel Detailing Neutral File)により、骨組み・断面・部材の定義をデータ交換
- Engineer's Studio®との連動: DXFファイルで骨組みデータを交換

【製品価格】

- ライセンスはネットワークライセンスとなります。SELECT保守が未更新の場合は、スタンドアロンライセンスに切り替わります。(ご利用のPCにロックされます)

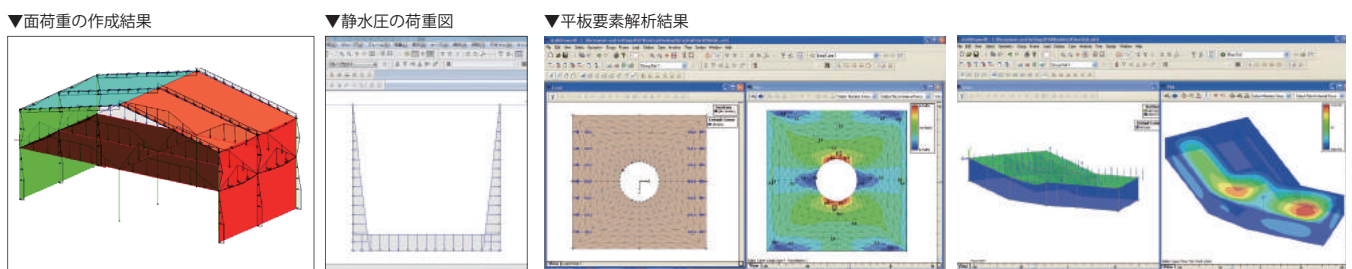
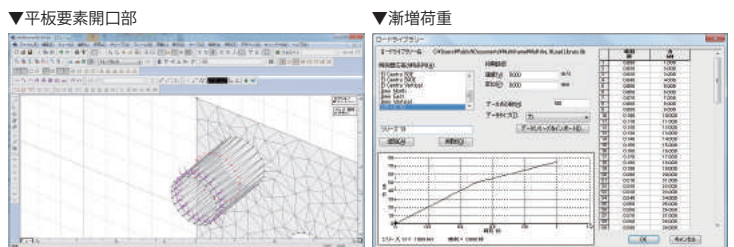

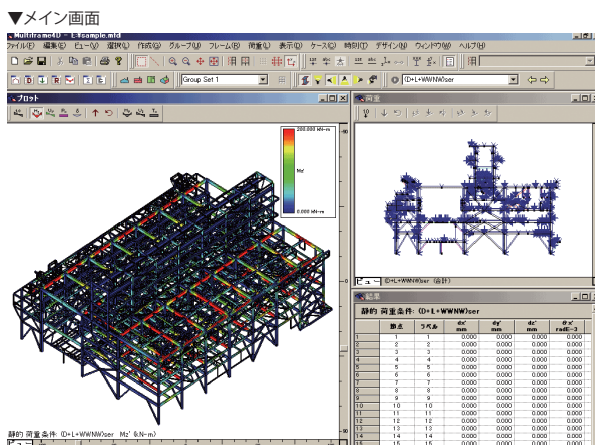
価格はすべて「税込」表記

製品名	モジュール	software	SELECT保守	SOA ^{※2}
Multiframe	Shape Editor Steel Design Code Pack(1地域) Plate Non-Linear	¥ 928,400	¥ 149,600	¥ 130,075
Multiframe Advanced	Shape Editor Steel Design Codes(全4地域) ^{※1} Plate Non-Linear	¥ 1,458,600	¥ 234,300	¥ 204,325

※1: 下記4地域の内、Multiframeでは1地域のみご利用いただけます。

- Japan: ASD, AIJ
- ANZ: ASD, AS4100, AS4600, NZS3404
- Europe: ASD, BS5950, EC/3
- US: ASD, LRFD, ASD 2005, LRFD 2005, ASD 2010, LRFD 2010, AISI

※2: SELECT Open Access: 1ライセンスあたりの3ヶ月間使用費用 (超過使用分)



DesignBuilder Ver.7 Upgrade

建物エネルギーシミュレーション
プログラム

Architectural
Essentials
¥171,600
(税抜 ¥156,000)

Architectural Plus
¥236,500
(税抜 ¥215,000)

Engineering
Fundamentals
¥214,500
(税抜 ¥195,000)

Engineering
Essentials
¥257,400
(税抜 ¥234,000)

Engineering Plus
¥357,500
(税抜 ¥325,000)

Engineering Pro
¥543,400
(税抜 ¥494,000)
Windows 8/10 対応
体験セミナー

開発: DesignBuilder Software Ltd <http://www.designbuilder.co.uk/>

イギリスDesignBuilder社により開発された建築シミュレーションソフト。米国エネルギー省開発の建物エネルギーシミュレーションプログラムであるEnergyPlusと連動することによって、作成したモデルに対して光、温度、CO2などの環境シミュレーション、計画段階から環境に配慮した省エネルギー型の建物の設計ができるソフトウェアです。建築家、建設事業エンジニア、エネルギーコンサルタント、学生の使用に適しています。

価格はすべて「税込」表記

【直感的なモデリング】

- OpenGL採用、ブロック作成、押し出し・カット編集など直感的に建物モデルを作成
- 傾斜屋根を自動作成ツール、間仕切り作成ツールなどサポート
- データテンプレートを使用し、一般的な建築構造、建物内部での人間活動、HVAC（熱、換気、空調）、照明装置の読み込みが可能
- Site（敷地）、Building（建物）、Block、Zone、Surface（表面、壁や床）、Openings（開口部）などの階層構造に対応、ツール類の利用で、自動的に階層を作成
- モデルデータが編集可能。独自のビューを定義可能。全ての部材と窓がグラフィック表示され視覚的に確認可能。

【環境性能データの利用】

- 自然換気のモデル化、外気温による窓の開度調節、日光量による照明制御システムをモデル化し、電気照明の節約量を計算
- 1年・1月・1日・1時間・任意の間隔で包括的なシミュレーションデータを表示
- エネルギー消費量、屋内温度、気象データ、熱伝達、冷暖房負荷、CO2発生量のシミュレーションを行い、気象データを参考に冷暖房設備のサイズを計算・表示
- 最新のASHRAE（アメリカ暖房冷凍空調学会）世界気象データと観測地点データ（4429データセット）が含まれ、975のEnergyPlus毎時気象ファイルが利用可能
- 計算自然換気流のグラフィック表示。窓、通気孔、ドアなどを通る気流を視覚的に確認可能

【Daylighting】

- 各ゾーンの平均的な昼光率と均一性の計算、各ゾーン、各ブロック内、建物全体を通じて、スライスを生成し高品質な照度のコンター（等高線）をプロット
- 広く使用され信頼性のあるRadiance（採光シミュレーションエンジン）使用、CIE曇天空を含む、さまざまなタイプの空を指定してシミュレーション可能

【HVAC】

- EnergyPlusの広い範囲のHVACタイプをサポート
- ASHRAE 90.1基準を含むコンポーネントをサポート、空気・水両方をモデル化
- コンポーネント、混合器、分配器の配置によるプラント、凝縮器、空気循環のグラフィカルな定義可能
- ボイラー、冷却機、加熱コイル、ヒートポンプ、冷却コイル、ポンプ、ファン、加湿器などを含む拡張可能なEnergyplusのライブラリを使用可能

【CFD】

- 建物モデルにCFD（コンピュータを用いた数値流体力学）の概念を統合し、建物内外の空気フローと温度環境をシミュレーション
- 冷暖房機の設置位置、建物の形状、窓、換気・吸気口の配置と屋内温度環境、屋内外の空気の流れなどの解析が可能

【製品構成】

価格はすべて「税込」表記

製品名	モジュール	価格	1年有効ライセンス
Architectural Essentials	Simulation (EnergyPlus)、Visualization、Daylighting	¥243,100	¥145,200
Architectural Plus	Architectural Essentials + Cost、Optimisation	¥400,400	¥205,700
Engineering Essentials	Architectural Essentials + HVAC、Cost、LEED	¥400,400	¥205,700
Engineering Plus	Engineering Essentials + Optimisation、Scripting	¥557,700	¥302,500
Engineering Pro	Engineering Essentials + Optimisation、CFD、Scripting	¥815,100	¥457,600

追加モジュール	価格	1年有効ライセンス	追加モジュール	価格	1年有効ライセンス
EnergyPlus シート	¥165,000	¥103,400	Cost シート	¥128,700	¥79,200
Visualization シート	¥61,600	¥44,000	Optimisation シート	¥165,000	¥103,400
Daylighting シート	¥128,700	¥79,200	LEEDシート	¥128,700	¥79,200
CFD シート	¥495,000	¥303,600	Scripting シート	¥128,700	¥79,200
HVAC シート	¥128,700	¥79,200			

サイトライセンス：サイトライセンスとシート（モジュール）を購入することにより同じネットワーク内で、購入した数のシートを利用可能。ライセンスサーバとなるPC1台にサイトライセンスをインストールすることにより、同ネットワーク内のその他のPCにて購入したシートを利用可能

DesignBuilder 活用例

フォーラムエイト高輪社員寮 建築計画
(フォーラムエイトTAKANAWAハウス)

第13回 3D・VRシミュレーションコンテスト
審査員特別賞 デザイン賞
N邸住宅設計検討VRシミュレーション
アトリエ・ドーン



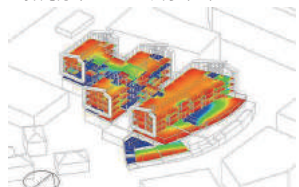
建物エネルギーシミュレーション支援サービス >> 詳細:P.107

DesignBuilder Ver.7 改訂内容

2021年5月13日リリース

1. EnergyPlus v9.4.1に対応
2. MagiCAD連携に対応
3. IDFファイル形式の建物形状、コンストラクションデータ、ガラス、材料、シェーディングデータ等のインポートに対応
4. 年間気候ベースの採光モデリングシミュレーションがラディアンシミュレーションエンジンで直接実行可能
5. LEED v4.1 採光クレジットオプション 1 + 2、BREEAM HEA 01 Option b年間採光クレジットに対応した新しい計算方法を追加
6. 3Dモデルにて採光分布マップが表示可能
7. Pythonスクリプティングに対応
8. 永久ライセンスが廃止され、ライセンスオプションは1年ライセンス、2年ライセンス、3年ライセンスの3種類に変更
9. Cost、LEED が含まれない新Engineering/パッケージ(Engineering Fundamentals)の導入

▼採光分布マップの表示 (3D)



▼UIカスタマイズ



Allplan 2020

BIM・CIM／IFC対応3次元土木建築CAD

3D配筋対応

Engineering Cubed

日本語版

¥792,000

(税抜 ¥720,000)

英語版

¥946,000

(税抜 ¥860,000)

Exponential

日本語版

¥1,078,000

(税抜 ¥980,000)

英語版

¥1,243,000

(税抜 ¥1,130,000)

Windows 8/10 対応

IFC 3D PDF

体験セミナー

開発: Allplan社 <http://www.allplan.com>

ドイツのCADメーカーAllplan社により開発されたBIM/CIM統合ソリューション。基本図面、レンダリングイメージやプレゼン映像、詳細施工図、数量算出、積算など、建物のライフサイクルに必要なあらゆる情報を連続的に設計・表現できます。汎用CADの基本的な描画機能とともに、建築・建設CADとしての様々な部材を保有しており、3D表示、レンダリング、数量計算、プレゼン用のデータ加工まで行うことができます。

【インタフェース】

- 高機能なスナップツールを備えた作図カーソルにより、作業効率のアップを実現
- 2D図面で行った作図・編集は3D画面の立体モデルに即反映
- オブジェクトナビゲーター: 図面、レイヤー、種類ごとにリスト化し表示
- 平面パレット機能: フロアの選択・名前、標高の調整、壁、スラブ、柱などのコンポーネントをポリゴン化されたサーフェスまたは自由曲面にリンク可能
- プロパティパレット: 壁、スラブ、基礎、屋根、部屋などのコンポーネントを構築するためのフォーマット、ビジュアライゼーション、および属性の設定を管理

【プレゼンテーション】

- レンダリングによる高画質なイメージ作成、気象・季節表現、日影計算、光源、照明シミュレーションなどが可能
- CINEMA 4Dモデリングツールをダイレクトに活用可能

【多彩な高機能オブジェクトと部材作成ツール】

- 柱、梁、床、壁などの基本的な部材作成ツールに加え、高機能オブジェクト(窓、ドア、階段、ファサードなどの部材)を用いて建物モデルを作成
- 平面図、立面図、アイソメトリック図で構造部材やオブジェクトの入力・編集を行うと、3D画面の立体モデルに変更がリアルタイムで反映
- 部材の結合、切断、交差、部材表面の貫通など直感的に確認しながら操作可能
- SmartParts(パラメトリック): 強力な3Dモデリング機能を使用、インテリジェントに動作するロジックパラメータを持っているオブジェクトを作成可能


【2D作図／3Dモデル】

- 2D図面で外部ファイル参照可能なXRef機能、繰り返し利用する部材を定義して3Dモデルの作図を行うスマートシンボル機能など、多彩な機能を用意
- 作成した3Dモデルから任意の断面図を切り出し可能
- CineRenderへのアンビエントオクルージョン: 部屋の隅など暗くなる効果に対応
- グリッド機能: 2Dと3Dの両方で使用可、ハンドルによりグリッドを調整、パレットに基づいたUIにより、すべてのプロパティを直感的に定義および調整可能

【配筋図】

- オブジェクトベースの一般的な配筋や自動シェルエッジ認識
- あらかじめ用意された鉄筋グループの定義、高度なテクスチャなどの機能

▼ Allplan Architecture



- ウィザード機能を利用、作成した配筋図から加工図作成も可能

【数量計算】

- 鉄筋、型枠コンクリートなどの構造数量、壁材や床材などの仕上げ数量まで、体積・面積・重量などさまざまな構造部材の数量計算が可能
- 計画→詳細設計→数量計算→概算工事費算出の一連の作業が、AllplanのBIM対応ソリューションによって実現

【データ連携】

- IFC形式など、さまざまな3D・2Dのファイル形式でのデータ交換が可能
- フォーラムEIT製品との連携により、建物エネルギー、火災・避難、氾濫、交通ネットワーク、構造などの各種解析と、VRIによる可視化のシミュレーションが可能
- LandXMLのインポート: 地形点、平面線形のインポートが可能
- IFC4出力、項目の設定編集に対応

建設 IT ガイド 2011 ((財) 経済調査会刊) の「BIM で変える! BIM ツール徹底検証」で Allplan(Architecture) が取り上げられました。
建設 IT ガイド HP : <http://it.kensetsu-plaza.com/cad/>

Allplan2019 IFC検定合格

検定MVD名称 土木モデルビュー定義2018

検定区分 入力2:CAD系
認定番号 CVL01-i-1805
認定日 2019年4月18日



検定区分 出力
認定番号 CVL01-e-1810
認定日 2019年5月28日




Allplan 2020 改訂内容

2020年8月3日リリース

1. レベル、軸グリッド、レイアウト機能の拡張
2. 3Dオブジェクトの透明度設定対応
3. Allplan共有プロジェクトエクスプローラーに対応
4. IFC出力において、ユーザ定義の属性マッピングに対応
5. 柱の形状において、円柱の円分割の拡張、面取りに対応
6. 階段の寸法をアウトラインから離れた入力に対応
7. 屋根のサーフェス単位での設計に対応
8. 無制限のオフセット平面に対応
9. 3Dモデリングにおいて任意のパス(3D曲線)に沿ったコピーに対応
10. RealTimeレンダラーにおいて、解像度を16,000x10,000ピクセルに拡張、二点透視図に対応

▼ Allplan Engineering



地下車庫の計算 Ver.3 Upgrade

プログラム価格
¥104,500
(税抜 ¥95,000)

Windows 8/10 対応

3DA対応

電子納品 3D PDF

体験セミナー

鉄筋コンクリート製地下車庫の
安定計算、断面計算プログラム

建築基準法、建築基準法施行令、建築基準法等関連告示をもとに、各指針および基準類に準じた計算方法により、鉄筋コンクリート製地下車庫(地下1階式)の設計計算を支援するプログラムです。

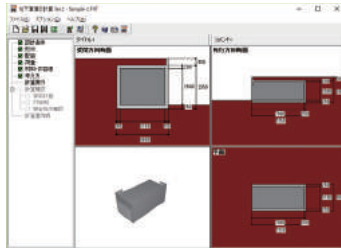
- 断面形状:鉄筋コンクリート構造の地下1階式に対応、底版張出しに対応
- 基礎形式は直接基礎(版基礎)に対応
- 安定計算:地耐力、転倒、滑り出しのチェック
- 梁間方向については、屋根、地下外壁、床によるカルバート構造として計算
- 桁方向については、後壁を4辺固定支持スラブとして設計
- バラベットの断面照査
- 安全性の確認:設計曲げモーメント、せん断応力度、使用鉄筋量の照査
- 使用鉄筋量の照査方法を、鉄筋量と鉄筋間隔から選択可能
- 作用土圧は「両側土圧」「左側土圧」「右側土圧」から選択可能
- 土圧係数は「入力値」「クーロンの土圧係数」から選択可能

Ver.3 改訂内容

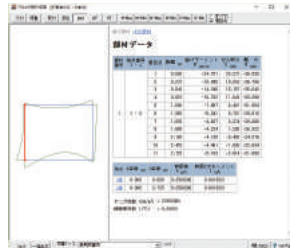
2021年1月18日リリース

1. 正面側の屋根、床の張出し形状に対応
2. ウイングの設置に対応
3. 両側土圧時の地震力の向き設定に対応
4. 3Dアトリビュート(属性表示)に対応

▼メイン画面



▼FRAME解析結果



建築杭基礎の設計計算 Ver.7 Upgrade

プログラム価格
¥176,000
(税抜 ¥160,000)

Windows 8/10 対応

電子納品

体験セミナー

建築基準に準拠した
杭基礎の設計プログラム

建築基準に準拠した基礎の設計を支援するプログラムです。「支持力に対する検討」「水平力に対する検討」をサポートします。長期・短期の検討に加え、終局状態の検討を一括で行う事が可能です。

- 杭・地盤のデータが登録制:自由な組み合わせで多彩なケースに対応
- 終局時の検討が可能:支持力、水平力共に終局時の検討を行う事が可能
- 水平力に対しては、「極限平均法によるBromsの算定式」「荷重増分法」による地盤、杭体の非線形を考慮した解析が可能
- 断面ごとの杭径変化に対応 ● 液状化地盤の考慮 ● 多層地盤での解析が可能

【計算機能】

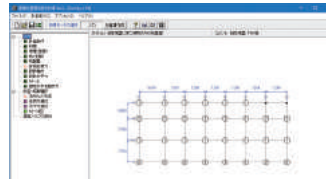
- 杭体の許容耐力および地盤の許容支持力を算定し、その小さい方を許容支持力とした照査を行う
- 支持力に対する検討、負の摩擦力に対する検討、水平力に対する検討、液状化の判定、基礎スラブの設計(単体機能)
- 結果は数値の一覧形式表示の他、M-N相関図にプロットして表示

Ver.7 改訂内容


2021年3月31日リリース

1. パイルキャップ(フーチング)形状の入力および重量の自動計算に対応
2. 先端付近N値の自動計算に対応
3. 杭頭埋込長の入力に対応

▼メイン画面



▼水平力検討結果画面



AdvanceSteel AdvanceConcrete

AdvanceSteel
¥869,000~
(税抜 ¥790,000~)

AdvanceConcrete
¥286,000~
(税抜 ¥260,000~)

Windows 8/10 対応

BIM対応 2D/3D鋼構造CAD
AutoCAD®拡張ソフト

開発:Autodesk社 <http://www.autodesk.co.jp/>

フランスCADメーカーGraitec社により開発されたAdvance CAD/Designソフトウェアシリーズです。AdvanceConcreteは、図面作成、部材リスト、NCファイルを自動作成する3Dソフトウェアで、AdvanceSteelは、2D/3D鋼構造CADです。

【Advance Steel】

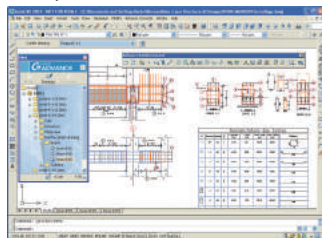
- 形鋼、ボルト、階段、外壁、梯子など、鋼構造物作画に必要な機能を豊富に用意
- ボルト、ハンチ、スチフナー等、状況に応じた形状・個数で自動配置
- 鋼構造物のモデリング作業の大幅な効率化を実現

【Advance Concrete】

- 構造設計者、詳細設計技術者のためのプロフェッショナルツール
- AutoCAD®拡張機能として建築物の躯体や配筋図を自動生成するプラグイン
- 構造要素の配置、詳細図の自動作成、鉄筋生成など、プロジェクトの効率的なワークフローとコスト削減を実現



▼TPF建設設計局
"Les jardin de la Source" - アパートの一部



MultiSTEEL

日本語/中国語

AutoCAD2D/3D鋼構造CAD
世界52ヶ国2300社で利用実績!

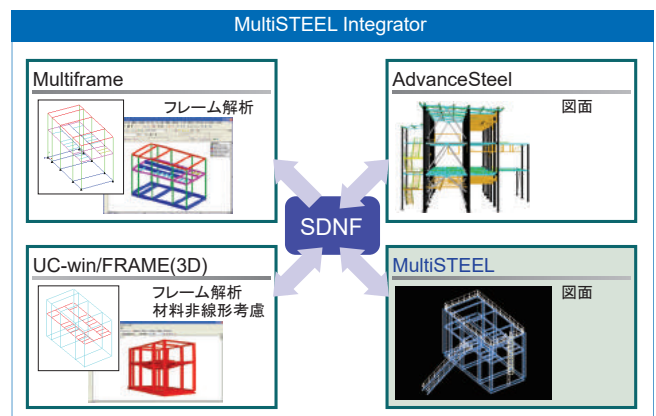
開発:MultiSUITE Software <http://www.multisuite.com/>

プログラム価格
¥748,000
(税抜 ¥680,000)

Windows 8/10 対応

建築鋼構造物の詳細設計分野における2D/3DCADとして、最も理解やすく、正確で効率的な設計環境を提供します。AutoCADをベースとし、提案図、施工図、完成図他、幅広く柔軟なソリューションを提供します。

- 高速な画面処理と詳細図の作成、設計変更時に容易に対応できる編集機能
- 多彩な接合部ライブラリ、板取一覧、材料リスト、鋼材重量
- 2D図面の完全な3D描画、先進的な3Dモデリングツール
- 総合的な2D図面と詳細図作成ツール
- 鋼材数量総括表と全材料リスト
- 設計と解析へのリンク



building EXODUS

建築環境のための避難モデル

開発:FSEG
英国グリニッジ大学火災安全工学グループ
https://fseg.gre.ac.uk/



1年ライセンス
Level A
¥429,000
(税抜 ¥390,000)
Level B
¥869,000
(税抜 ¥790,000)

Level C
¥1,155,000
(税抜 ¥1,050,000)
UC-win/Road EXODUS
プラグイン
¥369,600
(税抜 ¥336,000)
Windows 8/10 対応

体験セミナー

buildingEXODUSは単なる避難モデルではなく、非常時・常時の人々の動き・行動を評価するコンピュータベースの実験室です。英国グリニッジ大学における先駆的研究開発を通して火災安全工学グループ(FSEG)が開発されたbuildingEXODUSは、人と人、人と火災、人と建造物の相互作用をシミュレートします。このモデルは熱、煙、有毒ガス等の影響を受け室内から避難する各個人の経路を追跡します。

【製品構成】

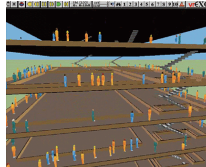
主な機能	Level A	Level B	Level C
制限付きハザードモデルをサポート	○	○	○
askEXODUSの利用	○	○	○
多階層データ・無制限の人口データの取扱	○	○	○
vrEXODUS用データ出力機能の利用	×	○	○
有毒ガス(煙・熱・有毒ガス)の火災モデルサポート	×	×	○
火災環境を定義するための履歴データインポート	×	×	○

- C++で開発し、シミュレーションをコントロールするソフトウェア技術を利用
- 形状は内部的に節点メッシュにカバーされ、節点はシステムでリンク

▼市街地ポップスコンサート



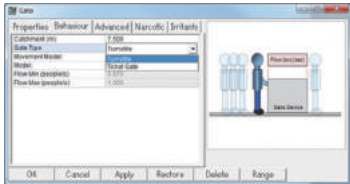
▼避難モデル表示例



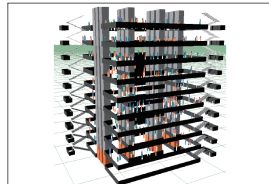
▼エスカレーターと階段の選択



▼計測ゲート(回転式)



▼3Dで表現したエレベータモデル



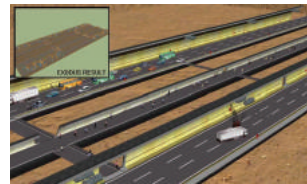
- 避難者、動き、行動、有毒性、ハザード、囲いのモデルとして知られる6個の相互作用サブモデルに分類され、室内形状で定義された空間領域で動作
- 形状は内部的に節点メッシュにカバーされ、節点はシステムでリンク
- vrEXODUSポスト部VRアニメーションツールをサポート
- 個々の占有者、人口密度、煙と温度の分布の表示可能
- 通常出口と非常口を区別し、占有者親密性に従い出口利用を割当て
- 節点・線の調査で任意地点における流動の統計値を求めることが可能
- FEDモデルで決めた有毒性計算、刺激性火災ガスに対する反応を確認
- 巡回機能によりタスクの割り当てが可能
- 複数解析を支援する設計ツール「askEXODUS」を利用
- 標識の可視化により管轄区域を決定
- 常時循環アプリケーションに対して(ソース節点)の範囲を設定
- 行程(Itinerary)機能の拡張: 人集め、人離脱、遅延調整機能

【UC-win/Road EXODUS プラグイン】(詳細:P9)

- 「EXODUS/SMARTFIRE」と「UC-win/Road」の連携。建築物の安全性についての合意形成に活用、シナリオ機能で結果の可視化を制御可能

▼トンネル避難VR(青島膠州湾トンネルプロジェクト)

(第6回コンテスト受賞作品 上海日浦信息技术有限公司(中国))



東京消防庁認定 避難算定方法 2011年3月、EXODUSによる算定方法が認定

予測される避難に必要な時間の算定に関する要綱に基づく「火災避難シミュレーションと同等と認められる算定方法」として東京消防庁より認定されました。

SMARTFIRE

火災モデリングのSMART CFDシステム

開発:FSEG
英国グリニッジ大学火災安全工学グループ
https://fseg.gre.ac.uk/



1年ライセンス
¥825,000
(税抜 ¥750,000)

Windows 8/10 対応
体験セミナー

高度な計算流体力学(CFD)の火災シミュレーション環境です。他のソフトウェアと異なり、火災工学で利用される火災シミュレーションツールとして明確に設計開発され、FSEGの20年以上のCFD火災モデリング経験に基づくものです。火災工学者に高速火災シミュレーション解析が可能な机上火災実験室を提供し、火災工学者がCFDやソフトウェアの問題にではなく設計に集中できるように、問題設定や容易・効率的な避難・解析を設計する多くの独自機能を持っています。

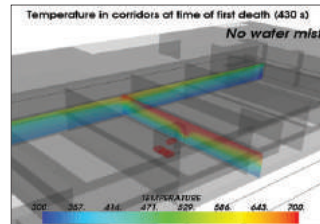
【SMARTFIRE機能】

- 複雑な形状をモデル化するCADインタフェース、2D CAD図面をインポート可能
- 火災解析に対応する自動メッシュ生成
- 物理・数値パラメータの高速設定や解析過程の対話型グラフィカルモニタリングを可能にするユーザー・インターフェース(GUI)
- 劇的に計算時間を短縮する並列計算機能
- 3つの放射モデルの選択、ガス燃焼モデル対応
- モデリングシナリオ作成インテリジェントツール連携、EXODUSへのリンクも可能
- データビューワーによりプレゼンテーションで用いるVR型グラフィックスやアニメーションを容易に作成可能

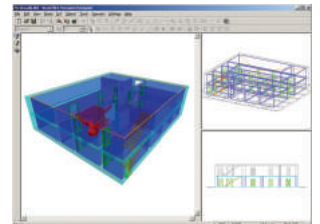
【CFDエンジン】

- 2D断面可視化、対話型3Dデータ可視化、グラフ表示により完全対話型コントロールや結果表示が可能、並列CFDエンジンはPCを強力な計算資源として利用

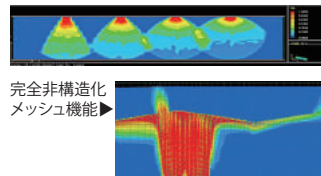
▼EXODUSを用いた旅客船の火災・避難解析




▼SMARTFIRE視覚化環境



▼スプリンクラー・水ミストのモデル化機能



▼事故調査(カナダでのスイス航空機墜落)



EXODUS/SMARTFIRE 解析支援サービス >> 詳細:P.107

maritimeEXODUS

海洋環境のための避難モデル

開発:FSEG
英国グリニッジ大学火災安全工学グループ
<https://fseg.gre.ac.uk/>



1年ライセンス
Level A
¥572,000
(税抜¥520,000)

Level B
¥1,001,000
(税抜¥910,000)

Level C
¥1,441,000
(税抜¥1,310,000)

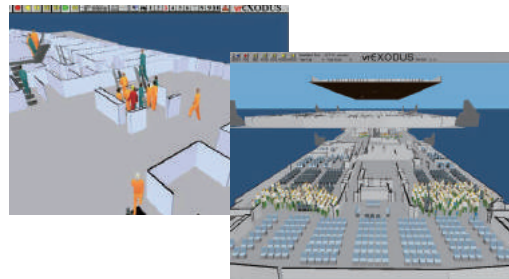
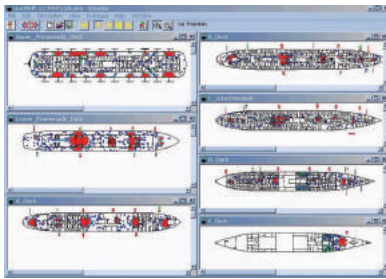
Windows 8/10 対応
体験セミナー

非常時・常時の乗客と船員の動き・行動を評価するコンピュータベースの実験室です。先駆的研究開発を通して火災安全工学グループ (FSEG) で開発され、人-人、人-火災、人-構造物の相互作用をシミュレートします。モデルは指定集合場所に集まり、船を離れる順番を待つ各乗客の経路を追跡します。火災の影響を受ける乗客を想定し、乗客が熱、煙、有毒ガス等の影響を切り抜かれるか予測します。巡航速度におけるトリム・ヒールの影響も評価し、沈没の段階をシミュレートします。

【maritimeEXODUS適用】

- 英国、オランダ、イタリア、韓国、カナダなど、ロールオン・ロールオフ・フェリー、観光船等の大客船、HSC、フリゲート艦や航空母艦等の海軍艦艇、テムズ川の船やフェリー等の大川船の解析、沖合産業では石油プラットフォームの解析で利用
- 2002年の船舶安全のためのRINA/LR賞、船舶操作のIT革命のためのCITIS賞等の海運産業にとって高名な幾つかの賞を受賞
- UK MODにより「軍艦の避難設計指導・評価の開発にMODが最も必要とする避難ツール」として承認
- EXODUSファミリーの一つとして、BCS prize 2001、Queen's Anniversary Award 2002、European IST prize 2004を通して栄誉を授けられました。

- 世界最大の船舶シミュレーターSHEBAで生成された人間性能データを利用
- 廊下、階段、トリム・ヒール逆角での鉛直はしごを移動する人間性能・水密扉・昇降口の閉閉、煙を含む動的で傾いた状態での人間性能に対応
- IMO MSC 1033 (集合シミュレーション)に準拠
- 巡航速度に対するトリム・ヒール、救命胴衣着用の影響、救命胴衣検索
- 一方通行機能、消火活動等の船員・乗客行動表示、人口密集地の自動識別
- 火災、煙、熱、有毒ガスの組み入れ機能、煙と船の傾きの結合(EU/FIRE-EXIT)
- 沈没段階シミュレート、乗船等の避難難行動のシミュレート
- CFD火災シミュレーションソフトウェアとの直接連結(EU/Fire-Exit)
- クルーと乗客の旅程を明確にするスクリプト



air EXODUS

■ 航空環境の避難モデル

- ・全ての航空機を対象とした解析が可能
- ・航空機設計、90秒避難検証、搭乗員訓練、避難計画立案、飛行機事故解析

本シミュレーションはコンサルティングサービスです。詳しくは弊社までお問い合わせください。

Maxsurf

船舶設計者のための3次元設計ソフトウェア

開発:株式会社ベントレー・システムズ <https://www.bentley.com/ja>

Maxsurf Advanced
¥3,975,400
(税抜¥3,614,000)

Maxsurf Ultimate
¥6,626,400
(税抜¥6,024,000)

Windows 8/10 対応
有償セミナー

世界中の船舶設計者及び造船所で利用されているMaxsurfは船舶の設計、解析及び性能計算の機能を果たす総合システムです。船舶設計における主要作業が効率よく行え、各ツールはパワフルで使いやすいシステムに統合され、造船業界で過去20年以上利用されてきました。小型船舶や内航船から世界最大級のタンカーまで、世界中の1500を超えるユーザがMaxsurfの優れた機能を立証しています。

- 作業中の形状フェアリング状態確認、パラメータによる船体形状の自動調整
- 個数無制限のNURBS 曲面、可展開面の定義、円錐面の定義
- サーフェスのトリミング、フレキシビリティ定義、移動、反転、回転及び複製機能
- i-modellに対応、右クリックによるトリメッシュ生成機能
- 曲率 / 曲率表示、曲率半径表示、対話型エリアカーブ表示
- セクション、バトック、ダアゴナル、ウォーターライン、サーフェス間交差線表示
- ハイドロ計算、表面積計算、オフセット計算、トリミング、オートメーション機能
- DXF、IGES形式入出力(2D・3D)、Rhinceros、ShipConstructor形式サポート
- DGNファイル形式でのエクスポート / インポートに対応
- 曲率評価: 船体形状の曲率性評価ため、数々のツールをサポート、曲率表示計、側面の圧縮表示、曲率・展開面及び凹凸のカラー表示など
- パラメータによる船体形状の自動調整
- オートメーション機能: マクロプログラミングにより、Maxsurfプログラムを連動し、計算可能。

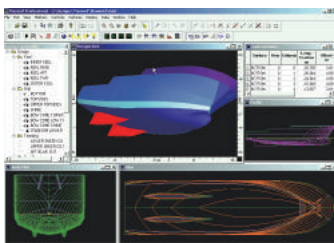
【Maxsurf製品構成】

価格はすべて「税込」表記

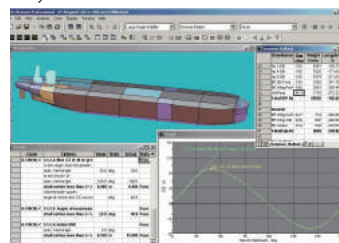
製品名	モジュール	software	SELECT保守	SOA [※]
Maxsurf Advanced	Maxsurf VPP Maxsurf Resistance Multiframe Maxsurf Motions Maxsurf Modeler Advanced Maxsurf Stability Advanced	¥3,975,400	¥676,500	¥400,950
Maxsurf Ultimate	Maxsurf VPP Maxsurf Resistance Multiframe Advanced Maxsurf Motions Maxsurf Modeler Advanced Maxsurf Stability Advanced	¥6,626,400	¥1,127,500	¥772,200

※SELECT Open Access: 1ライセンスあたりの3ヶ月間使用費用 (超過使用分)

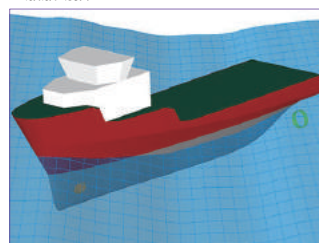
▼Maxsurf



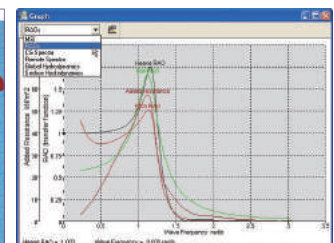
▼Hydromax



▼船舶動揺シミュレーション



▼RAOグラフ



スイート千鳥エンジン®

プログラミング教育・非商用利用向け 無料
商用利用向け ¥88,000 (税抜¥80,000)

Windows 8/10 対応
macOS 10.12/10.13/10.14対応

国産クロスプラットフォーム3Dゲームエンジン「スイート千鳥エンジン®」

体験セミナー

国産クロスプラットフォーム3Dゲームエンジン「スイート千鳥エンジン®」は、2006年に誕生した日本初の国産クロスプラットフォームエンジン「Chidori®」のリニューアル版製品です。PCはもちろん、スマートフォンから各種ゲーム機のプラットフォームにまで対応、アプリケーション開発で利用する基本機能が全て揃っており、素早い開発を可能にします。

プログラミング教育・非商用個人利用向けは、全ての機能が無償でご利用いただけます。

スイート千鳥エンジン®は、多様なアプリケーション開発に活用可能で、ゲームに限らず、業務用アプリやデジタルサイネージ、ARなど、CGを活用した各種ソリューションにも大きな力を発揮できます。スイート千鳥エンジン®を利用することで、お客様のニーズに沿ったプラットフォームでの、まったく新しい3Dソリューションの創造を支援致します。

【高速に高品質な表現を実現】

- スイート千鳥エンジン®には予め、3Dシェーディング、ポストエフェクト技術で演出を革新的に行うライブラリを用意(順次拡張)
- 上記によってより繊細に、よりダイナミックに、作品演出を行うことが可能

【3Dシェーディング】




- 3次元データの形、光や影、色といった要素を疑似計算し、美しいシミュレーションを可能にする技術
- ひとつのデータを元に、さまざまな条件の風景をシームレスに描画できるため、非常に効率的に表現の幅を持たせることが可能
- 天候(空、雲、降雨、降雪、稲妻)
- 季節(紅葉、陽炎、ライティング)
- 時間経過(太陽、月)

【ポストエフェクト】

- 2Dの描画処理である技術
- 3D描画処理であるシェーディングと併用可能
- カメラのレンズフィルタと同じような役割で、繊細で豊かな映像制作をサポート

ゲームプログラミングPC >> 詳細:P.97

プログラミングを楽しく学べるスイート千鳥エンジン搭載PC



- ブルーム/グロー
- 被写界深度/周辺減光
- モノクロ、セピア、カラー調整
- ブラー
- 他多数

【開発】

- スイート千鳥エンジンは、ライブラリ集となっていて、Windows環境の場合、Visual Studio 2019で開発
- 無償で利用可能なVisual Studio Communityに対応
- 統合型3DCGソフト Shade3Dで作成したFBX形式の3Dモデルを取り込んで、3D CG/VRコンテンツの迅速なアプリ開発が可能
- サンプルプロジェクトをビルドすると下図のような動くミニドラゴンが表示



システム概要／開発環境

(順次最新の環境に対応予定)

カテゴリ	機能名	機能内容
General	サウンド再生 (SE, Streaming)	フェード、ループなど
	ムービー再生	ストーリーングによる動画再生
	ファイルの入出力	ファイルの入出力
	インターフェースデバイス	ゲームパッド、キーボード、マウス、タッチパネル
	Mathライブラリ	VECTORやMATRIXなどの数値計算のサポート
Deployment	スレッド管理	マルチスレッドによるスレッドを管理します
	デバッグサポート	ASSERT、TRACE、メモリ管理等
Graphics	テキスト	ビットマップフォントによるテキスト描画
	ライト	アンビエント、平行光源、点光源、スポットライト
	モデル	LOD、スキニング
	モーション	モデル(ボーン、スキンメッシュ)、カメラに対してモーションを適応させる
	パーティクル(PET)	PETを使用したパーティクル
	コリジョン判定	立方体、球、カプセル、メッシュの当たり判定
	リアルタイムシャドウ	シャドウ シャドウマップを使用したリアルタイムな影 (iOS未実装)
	シェーダー	カスタムシェーダーによるアプリケーション側での作成も可
	マテリアル	バンプマッピング、環境マッピング、ミップマップ、スベキュラ、ディフューズ、テクスチャマッピング、トゥーン 等
	ポストエフェクト(葵)	葵を使用したブルームや被写界深度などのポストエフェクト
カラーマップ、ライトマップ コントロールマップ	各種マップテクスチャによるマテリアルの詳細設定	
Editor+ Viewer	Chidoriビューワー	viewerも兼ねたシーンエディター
Tools	プラグイン	Maya上のデータを専用フォーマットにエクスポートする
	コンバータ	画像やテキストを特定のフォーマットへコンバートする
	アーカイバ	複数のファイルをひとつにアーカイブする
Network	TCP, UDP	TCP/UDPによるネットワーク通信

開発必須環境

CPU Intel386プロセッサ以上 グラフィック OpenGL2.1以降に対応
メモリ 1GByte以上 OS Windows 10, macOS 11以上
HDD/SSD 100Mbyte以上

ゲームプログラミングPC

スイート・ゲームプログラミングPC
¥49,800 (税込)
Shade3D・ゲームプログラミングPC
¥74,800 (税込)

プログラミングを楽しく学べる「スイート千鳥エンジン®」搭載モデル

Suite
CHIDORI
Engine

GIGA スクール構想対応 PC として人気を集めた ゲームプログラミングPC

スイート・ゲーム プログラミングPC

3Dゲームエンジン「スイート千鳥エンジン」
オフィスソフト「LibreOffice」



Shade3D・ゲーム プログラミングPC

3Dゲームエンジン「スイート千鳥エンジン」
3DCGソフトウェア「Shade3D」
プログラミング「ブロックUIプログラミングツール」
オフィスソフト「LibreOffice」



スイート法人会計モバイル PC ▶ P.100

各種カスタマイズに対応

ノートPCでもタブレットでも使えるタッチチャペル型、タッチパネル対応、ストレージ増量他、ご希望に応じて各種カスタマイズのご提案も可能です。ぜひともお問合せください。



ご購入はこちら▲

すぐに使えるオフィスソフト搭載!

LibreOfficeが事前にインストールされていて、購入後すぐに、ワープロ、表計算、プレゼンテーション等を利用可能です。

安心のテクニカルサポート!

フリーダイヤルによる電話サポート、E-mail、FAXによる問合せに対応しています。※経度無償

セキュリティ対策も万全!

スイートデータ消去対応で、PC再利用の際のデータ消去も安心。PC本体は、指紋認証機能も搭載しています。

GIGAスクール構想 準拠スペック

CPU	Intel Celeron N4000
メモリ	4GB LPDDR4
ストレージ	64GB eMMC
OS	Windows 10 Pro 64bit

HD 14.1インチフルHDワイド液晶
無線LAN搭載 Bluetooth 4.2搭載

薄く軽く美しいデザイン



薄さ16.9mm、1.36kgと使いやすさを追求したモデル。持ち運びも楽で無駄のないメタルボディを採用。

フルHDノンフレア液晶



デスクトップPC用モニターと同じ解像度でオフィス作業もインターネットも大画面で広々。ノンフレア液晶で疲労軽減。

ちょうどよいキーボード




18.9mmとワイドなキーピッチ。広すぎず、小さすぎず適度なサイズで、タイプミスを防止可能。

M.2 SSDの増設が可能



本体底面の、容易にアクセスできる位置にM.2端子を配置。簡単にストレージを追加することが可能。※SATA接続専用です。

抜群の拡張性



HDMIポート搭載しているので、PCモニタを接続して2画面での作業が可能。ミーティング時の画面共有なども快適。

共通ソフト

HDD完全消去
「スイートデータ消去」
Suite
スイートデータ消去®

利用者自身でPCのデータ消去ができるツール。消去時には国際規格準拠の証明書が発行されます。消去サービス業者に依頼するコストや手間を抑えて、PCの安全な廃棄・リサイクルを促進!

Microsoft Office と連携可能

LibreOffice
The Document Foundation

Microsoft Officeと互換性のある、ワープロ、表計算、プレゼンテーション、データベース、ドローイング、数式編集の6つのソフトウェアが、インストール済み。セットアップ後すぐに利用可能。

国産クロスプラットフォーム3Dゲームエンジン
「スイート千鳥エンジン」
Suite
CHIDORI
Engine



3D グラフィックスエンジン「スイート千鳥エンジン」は、ライブラリとしてご提供しているクロスプラットフォーム対応の描画エンジンです。ゲームに限らず、業務用アプリや医療、AR アプリなど、3Dを活用した様々なコンテンツの開発に大きな力を発揮します。

Shade3D
ゲーム・プロ
グラミングPC

国産3DCGソフトウェア
「Shade3D」Ver.22 Basic
Shade3D



プログラミング
「ブロックUIプログラミングツール」
Block UI
Programming Tool



スイート法人会計

公認会計士／オンラインサポート対応、大手会計ソフト連携のクラウド会計ソフト

スイート法人会計
¥165,000
(税抜¥150,000)

Internet Explorer 11/Microsoft Edge
Google Chromeの最新版対応
体験セミナー

会計業務を完全クラウドで、Webブラウザで行える製品です。日々の取引の複合仕訳入力を行い、各種帳票、試算表、残高、月次比較財務諸表等を出力できる他、決算報告書を自動作成します。決算ロボットと連携して、法人税申告書の自動作成も可能です。

製品名	価格	
スイート法人会計	通常版	¥165,000 (税抜¥150,000) (サブスクリプション1年: ¥66,000 (税抜¥60,000))
	Pro版	¥385,000 (税抜¥350,000) (無償保証5年)

※初年度サブスクリプション契約は新規価格に含まれます。
※レンタルライセンスは通常製品同様の提供となります。
※ライセンスは入力無制限、出力はライセンス数のみ。

【法人会計】

- 仕訳帳、出納帳、総勘定元帳、補助元帳などの帳票出力
- 合計残高試算表、消費税課税区分別集計表、月次比較財務諸表の等出力
- 法人向け決算書の作成
- 会計単位の設定、部門別の損益管理
- 経費精算申請・承認機能と経費精算データを管理できる個人出納帳
- 付箋機能によるメモの保存
- レシートの撮影画像データを保存することで領収書整理が可能

- 弥生会計、勘定奉行から出力した会計データのインポート

【電子インボイス対応】

- 適格請求書等保存方式制度の開始に伴い煩雑化する経理業務に自動で対応
- 今後の税制改正にも追加費用なしで随時迅速に対応
- 銀行系WebAPI対応によって給与の自動振り込み機能に対応予定

【決算ロボット連携】

- 「スイート法人会計」「スイート建設会計」は、法人税申告書自動作成「決算ロボット」と連携し、法人税申告書を自動作成可能

▼メインメニュー



▼複合仕分入力



スイート給与計算

給与計算、給与明細作成を行うクラウド給与計算ソフト

スイート給与計算
¥165,000
(税抜¥150,000)

Internet Explorer 11/Microsoft Edge
Google Chromeの最新版対応
体験セミナー

従業員の給与計算、給与明細の作成を、完全クラウドで、Webブラウザで行える製品です。勤務体系、保険・勤怠・支給・控除項目、報酬月額、賞与など基本情報を入力するだけで毎月の給与明細書、賃金台帳、給与集計表、給与支払報告書(個人別明細書)、源泉徴収票を作成します。

製品名	価格	
スイート給与計算	通常版	¥165,000 (税抜¥150,000) (サブスクリプション1年: ¥66,000 (税抜¥60,000))
	Pro版	¥385,000 (税抜¥350,000) (無償保証5年)

※初年度サブスクリプション契約は新規価格に含まれます。
※レンタルライセンスは通常製品同様の提供となります。
※ライセンスは入力無制限、出力はライセンス数のみ。

【給与計算】

- 給与明細、年末調整の作成に対応
- 従業員の多様な勤務体系(月給、日給など)の管理が可能
- 社会保険、労働保険などの細かい設定に対応
- 出退勤時刻による勤怠管理が可能。スマートフォンにも対応

▼メインメニュー



スイート固定資産

固定資産、リース資産を管理し、年次決算を行うクラウドソフト

スイート固定資産
¥165,000
(税抜¥150,000)

Internet Explorer 11/Microsoft Edge
Google Chromeの最新版対応
体験セミナー

固定資産、リース資産の管理と償却費の計算が、完全クラウドで、Webブラウザで行える製品です。資産ごとに取得日、耐用年数、減価償却方法を設定しておくことで、使用年数(会計年度)に応じた償却費を自動計算でき、償却資産申告書や法人税申告書別表を自動作成します。

製品名	価格	
スイート固定資産	通常版	¥165,000 (税抜¥150,000) (サブスクリプション1年: ¥66,000 (税抜¥60,000))
	Pro版	¥385,000 (税抜¥350,000) (無償保証5年)

※初年度サブスクリプション契約は新規価格に含まれます。
※レンタルライセンスは通常製品同様の提供となります。
※ライセンスは入力無制限、出力はライセンス数のみ。

【固定資産】

- 固定資産、リース資産、その他工具器具等の台帳管理
- 減価償却費計算書の作成

- 償却資産申告書、および別表16の作成
- 資産ごとに任意の画像ファイル、PDFファイルの登録することが可能
- 上記より、納品書等の記録のほか、資産ごとの履歴情報などの別途管理が可能
- 使用予約、使用履歴の参照が可能で、履歴を元に原価計算可能
- 管理ラベルをQRコードで出力し、スマートフォンで管理情報を参照可能

▼メインメニュー



▼年次決算画面



スイート建設会計

建設業向けクラウド会計ソフト

スイート建設会計
 ¥275,000
 (税抜¥250,000)

Internet Explorer 11/Microsoft Edge
 Google Chromeの最新版対応
 体験セミナー

「スイート法人会計」に建設業特有の工事関連の機能を付加し、完全クラウドで、Webブラウザで行える会計ソフトです。建設業独特の勘定科目に対応し、工事毎に仕訳、台帳作成、原価集計、財務諸表作成、実行予算管理を行え、工事進行基準/完成基準に対応。共通工事原価の配賦も可能です。

製品名	価格	
スイート建設会計	通常版	¥275,000(税抜¥250,000) (サブスクリプション1年:¥110,000 (税抜¥100,000))
	Pro版	¥660,000 (税抜600,000) (無償保証5年)

※初年度サブスクリプション契約は新規価格に含まれます。
 ※レンタルライセンスは通常製品同様の提供となります。
 ※ライセンスは入力無制限、出力はライセンス数のみ。

【建設会計】

- 仕訳入力時の工事コード入力により原価を工事別に計上
- 工事台帳を作成し、工事別の原価を集計
- 工事完成基準及び工事進行基準による工事収益を計上
- 共通費の配賦機能を搭載
- 建設業会計における勘定科目から、各種財務諸表を作成

- 完成振替、共通費配賦の自動仕分機能を搭載
- 工事別の各種集計表、実行予算管理が可能
- 画像やファイルを添付して工事日記を登録可能
- UC-1 Engineer's Suite 積算、スイート給与計算-出面管理-、スイート固定資産と連携



▼メインメニュー



▼Suite積算連携による概算の実行予算管理



スイート給与計算-出面管理-

出面管理対応、建設業界向けクラウド給与計算ソフト

スイート給与計算
 -出面管理-
 ¥275,000 (税抜¥250,000)

Internet Explorer 11/Microsoft Edge
 Google Chromeの最新版対応
 体験セミナー

スイート給与計算の建設業向けとして出面管理機能を追加しました。複数現場での出退勤、休憩をマルチデバイスで管理可能です。

製品名	価格	
スイート給与計算 -出面管理-	通常版	¥275,000 (税抜¥250,000) (サブスクリプション1年:¥110,000 (税抜¥100,000))

※初年度サブスクリプション契約は新規価格に含まれます。
 ※レンタルライセンスは通常製品同様の提供となります。
 ※ライセンスは入力無制限、出力はライセンス数のみ。

【スイート給与計算-出面管理-】

- スイート給与計算の機能に加えてさらに人件費の直接管理(作業現場日数の管理)、出面管理(労務日報入力、現場管理、タイムカード連携機能)が可能
- 日報(出退勤打刻・現場情報・備考入力)はスマートフォンによる入力にも対応
- スイート建設会計の工事情報と連携し、作業現場ごとの出退勤を管理可能

▼メインメニュー



▼人事履歴



スイートデータ消去®

ADEC(データ適正消去実行証明協議会)の認証に適合したデータ消去ツール

サブスクリプション
 ¥198,000
 (税抜¥180,000)
 OS消去対応(USBOP)
 ¥33,000
 (税抜¥30,000)

ワンタイムライセンス
 ¥880 (税抜¥800)
 OS消去対応(USBOP)
 ¥1,320 (税抜¥1,200)
 Windows 8/10 対応
 体験セミナー

スイートデータ消去はパソコン内のHDDデータを利用者自身が消去できるツールです。消去の際には国際規格に準拠した証明書が発行され、消去サービス業者に依頼せずとも安心して確実にデータを削除することが可能です。

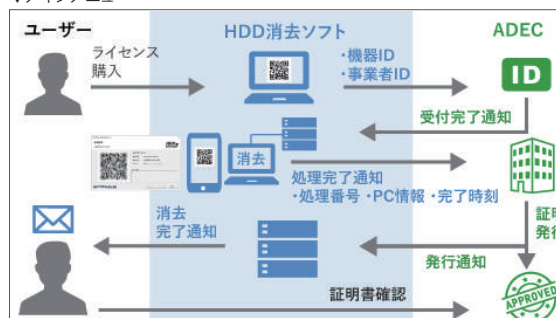
【利用のメリット】

- 第三者の消去証明で適切な消去を行ったことが証明できる
- 事業者任せではなく、自分で消去実行するのでデータが消去されたことが明確化
- さまざまなパソコンのデータ消去に対応
- パソコンの安全な廃棄、リサイクルの促進

【公的機関による認証】

- データ適正消去実行証明協議会 (ADEC) より「データ適正消去実行証明書」が発行

▼メインメニュー



▼メインメニュー



スイート会計入力支援サービス

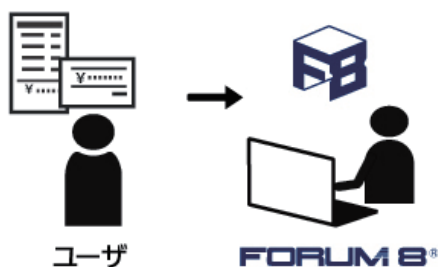
スイート建設会計、スイート法人会計の経理伝票入力を支援

フォーラムエイトが開発・販売するクラウド対応の「スイート会計シリーズ」の会計ソフトである「スイート建設会計」および「スイート法人会計」（合せて「スイート会計」という）の経理伝票入力をを行うサービスです。請求書・領収書など、様々な帳票・伝票類の起票や、スイート会計への入力、仕訳に至るまでワンストップで対応します。あらかじめ共有いただいた勘定科目のルールにもとづき、業務運営を行います。

「スイート会計入力支援サービス」で入力されたデータは、クラウドのメリットを最大限に活用して、「スイート会計」に直ぐに反映され、試算表や工事原価管理資料などの管理帳票をどこからでも直ぐに確認することができます。

【スイート会計入力支援サービスご利用の流れ】

請求書・領収書を、PDFファイル・画像ファイルにクラウドに保管、またはレターパックなど（追跡可能な方法）で郵送するだけでサービスが利用可能。



【スイート会計入力支援サービス導入のメリット】

- 低価格でコスト削減
50仕訳4,000円からの低価格で高品質の経理伝票入力を提供しており、経理業務のコスト削減を実現可能。今までバックオフィスにかけていた人件費の一部をカット可能。例えば、経理担当者が退職などで不在になった場合、会計入力支援サービスを利用頂くと、新たに人材を採用するコストを大幅に削減できる。
- スピード対応
領収書等を受取後10営業日以内に入力データを納品。お急ぎのお客様には最短5日以内での納品も対応可能（価格応相談）。
- 最新のクラウド活用
資料の受け渡しは、クラウドを活用可能。スピーディな対応、ペーパーレス化で効率化とコスト削減を実現。
- コア業務に集中
単調な割に知識と時間が必要な作業である伝票入力をサポート。この業務に割いていた時間を本業に回すことができるようになり、売上のアップが見込める。
- 経営判断のスピードアップ
預かった領収書等の入力データは、スイート会計に入力して納品可能。どこからでも入力済のデータをすぐに確認でき、経営判断のスピードアップを実現。

【価格】

価格はすべて「税込」表記

月間仕訳件数	サービス料金	部門別 ^(注1)	証憑整理 ^(注2)
50仕訳	¥4,400	¥2,200	¥3,190
100仕訳	¥10,670	¥5,390	¥5,390
150仕訳	¥16,170	¥10,670	¥8,140
200仕訳	¥21,670	¥16,170	¥10,780
300仕訳	¥32,670	¥21,670	¥16,280
400仕訳	¥38,170	¥24,970	¥21,780
500仕訳	¥43,670	¥27,280	¥27,280
500仕訳超	別途お見積りします。		

(注1) 部門別や工事毎の仕訳・工事台帳作成の場合の追加料金

(注2) 請求書、領収書等をきれいにファイルに整理してお渡りするサービス。複合仕訳の場合、仕訳行数を1仕訳としてカウント。その他にオプションとして、債権債務の消込、月次決算処理や年次決算処理などの経理伝票入力も行います。ご相談ください。

スイート法人会計 モバイルPC

フルクラウド対応の「スイート法人会計」
搭載モデル ¥119,800 (税込)

- フルクラウド対応の「スイート法人会計」、統合オフィスソフトの「LibreOffice」、データ消去ツール「スイートデータ消去」が事前にセットアップ
- Windows10 Pro、デュアルコアCeleron搭載、約1.28kgと小型軽量なモバイルノートパソコン
- 4インチ液晶、キーピッチが広めで作業しやすいキーボードを備える
- 同梱ソフトの利用に加えて、動画やインターネットの閲覧などの普段使いにも最適



FORUM 8 パクン出演TVCM 新シリーズ放送中!



- プライムニュース (BSフジ) □ サンデーモーニング (TBS)
- 報道ステーション (テレビ朝日/九州朝日放送) □ サンデーLIVE (テレビ朝日)
- ワイドナショー (フジテレビ/関西テレビ/東海テレビ)
- Newsモーニングサテライト (テレビ東京) □ 報道1930 (BS-TBS)
- マスターズ (BS-TBS) □ フジサンケイレディス (BSフジ)
- 伊藤園レディスゴルフトーナメント (テレビ朝日) □ 激芯ゴルフ (BSフジ)
- パーディーラッシュ!! (BSフジ) □ ゴルフサバイバル/ゴルフの翼 (BS日テレ)
- TOKYO PRIME (タクシー) □ JR品川駅港南口 デジタルサイネージ

イーゼスラブ・ラーメン橋の設計 Ver.3

計算・CAD統合

イーゼスラブ橋、イーゼラーメン橋の概略設計プログラム

単純桁
¥369,600
(税抜¥336,000)

ラーメン橋(矢板式)
¥715,000
(税抜¥650,000)

Engineer's Studio®
エクスポートオプション
¥129,800
(税抜¥118,000)

ラーメン橋
(杭+直接基礎)
¥715,000
(税抜¥650,000)

ラーメン橋
(フルバージョン)
¥836,000
(税抜¥760,000)

Windows 8/10 対応

電子納品 SXF3.1

朝日エン지니어リング(株)が、金沢大学(梶川・深田研究室)との共同研究により開発し、弊社との共同開発により製品化されました。必要最小限の情報を対話式に入力し、上部構造では格子解析、ラーメン橋では施工段階を考慮した複雑なFRAME解析モデルの一括処理により、断面力算出・抽出を行い安定照査、部材照査を行います。照査結果一覧、概略計算書、概略数量・工事費の算出、構造一般図の作画、単純橋ではゴム支承の設計、移動制限装置の設計などをサポートしています。

【共通機能】

- 解析・照査から概略数量・概算工事費・構造一般図までの統合システム
- 概略計算書印刷、概略数量・概算工事費の算出
- 図面作成: 直接基礎・杭基礎 基礎詳細図、矢板式ラーメン橋構造図、頂版構造図、配筋図、小部材加工図、頭部工配筋図、矢板詳細図
- 本プログラムを使用するためには、任意形格子桁の計算(別売)が必要

【イーゼスラブ橋】

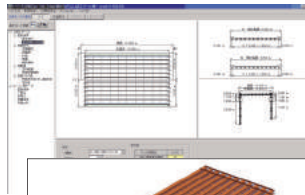
- 直線線形、平面拡幅対応
- H鋼桁等間隔配置、間隔設定配置機能
- 斜角(30度以上)対応、仮想中間横桁は支承平行配置、中心線直行配置を選択
- 道路橋示方書に準じた活荷重選択、活荷重無載荷、群集荷重のみも選択可能
- 合成桁モデルで格子桁解析により断面力算出、「任意形格子桁の計算」を使用
- 上部構造、主桁・横桁断面照査、終局荷重作用時の曲げ耐力照査、たわみ照査
- ゴム支承・移動制限装置の設計に対応

【イーゼラーメン橋】

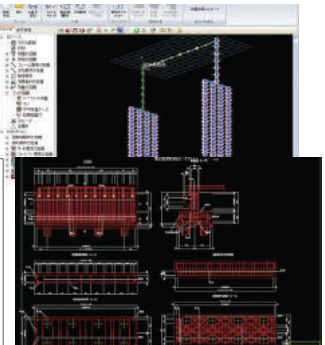
- 橋台式(直接、杭基礎)、矢板式に対応
- 踏掛版台座、踏掛版荷重考慮可能
- 橋台式: 門型ラーメンモデルとして2次元フレーム解析。施工状態に応じた解析モデル(全固定、杭頭ヒンジ、頂版部ヒンジ)を構築、断面力の最大・最小抽出

- 橋台式・杭基礎: 地震時液状化考慮可能
- 矢板式: フリーアースサポート法/たわみ曲線法、及び梁バネラーメンモデル(弾塑性解析)で必要根入長を検討
- 縦壁、底版、杭体、受台、矢板本体の断面照査、翼壁の設計に対応
- ラーメン橋の図面として、上部工構造図、頂版構造物、主桁加工図、小部材加工詳細図、橋台縦壁配筋図、橋台基礎杭詳細図などに対応

▼メイン画面



▼ESレベル2照査用データのモデル画面



▲イーゼラーメン橋 全体図(参考図)

▲橋台縦壁配筋図

土木建設 関連ツール

ContextCapture
¥1,218,800
(税抜¥1,108,000)

OpenRoads
¥795,300
(税抜¥723,000)

Descartes
¥1,895,300
(税抜¥1,723,000)

Pointools
¥1,305,700
(税抜¥1,187,000)

写真・点群等を
利用した設計・モデリング


開発: 株式会社ベントレー・システムズ <https://www.bentley.com/ja>

株式会社ベントレー・システムズ開発の概略設計/3Dモデリングツール。UC-win/Roadで取扱い可能な、LandXMLを用いた道路設計、点群データの編集・モデリング、画像データからの3D自動モデリング(地形、ビル等)を効率よく行えます。

- OpenRoads Designer: 企画から建設まで統合的に扱う詳細モデリングソフト。道路や造成概略設計データをUC-win/Roadへ読み込み可能
- ContextCapture: 写真から詳細な3Dモデルを作成。サーフェイス処理前の点群、3Dモデル汎用形式(FBX, OBJ)でファイルをUC-win/Roadへ読み込み可能
- ContextCapture Center: デジタル写真から大規模3Dモデルが作成可能
- Bentley Pointools: 高速処理が可能な点群編集ツール
- Bentley Descartes: 点群・地形等のモデリングデータを統合処理。点群処理後のデータをUC-win/Roadへ読み込み可能



▲ContextCapture: リアリティメッシュ(写真テキスト付3Dモデル)により、現実のコンテキストを正確に反映(左)/写真から空中三角測量を自動実行可能(右)



▲OpenRoads Designerで作成した3Dモデル ▲Bentley Descartes: メッシュとポイントクラウドからの地形抽出を自動で実行

AutoCAD Civil 3D


サブスクリプション
(1年) ¥389,400
(税抜¥354,000)

UC-win/Road
Civil 3Dプラグイン
¥82,500
(税抜¥75,000)

道路、造成設計の
3次元設計システム

開発: オートデスク株式会社 <http://www.autodesk.co.jp/civil3d>

- 土地開発、道路、環境プロジェクトのための優れたソリューション
- 建築土木プロジェクトにおいて効率化に必要なツールと機能を提供
- 現況分析、設計、評価のプロセス全般での変更にも即応するパワーと柔軟性
- 2次元感覚の操作で、3次元設計が可能
- VRシミュレーション、プレゼンテーションまでトータルで支援



12d Model

オープン価格

UC-win/Road
12D Model プラグイン
¥82,500
(税抜¥75,000)

測量、土木エンジニアリング
統合ソフト

開発: 12d Solutions社 <http://www.12d.com/>

豪12d Solutions社製の測量・地形モデル作成、土木設計ソフトウェアです。地図作成、用地レイアウトや道路・鉄道・宅地造成、環境影響調査等の多岐にわたるプロジェクトを迅速に進めることが可能になります。

JUNCTIONS

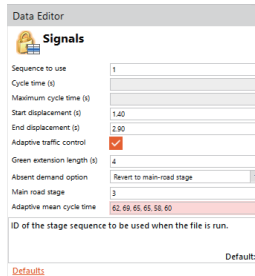
信号制御交差点、優先道路対応交差点、ラウンドアバウト等に対応した解析・モデリングパッケージ

開発:英国交通研究所 TRL社 <http://www.trl.co.uk/>

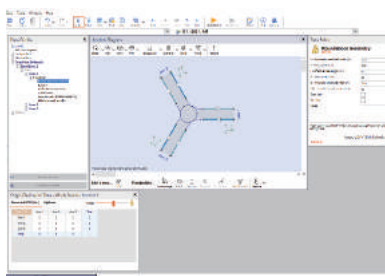
プログラム価格
¥1,078,000~
(税抜¥980,000~)

OSCADY、ARCADY、PICADYの3つのモジュールが統合されたパッケージソフト。信号制御交差点解析結果と優先道路対応交差点解析結果の比較や、指定信号制御交差点による隣接する別の信号制御交差点への影響の評価が可能。

▼適応型交通信号詳細設定画面



▼Junctions の画面イメージ



TRANSYT

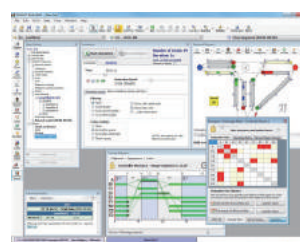
交通ネットワーク、信号制御ジャンクション最適化・設計ソフトウェア

開発:英国交通研究所 TRL社 <http://www.trl.co.uk/>

プログラム価格
¥524,700~
(税抜¥477,000~)

鋼橋設計CADシステム「ARoad」をベースに道路橋示方書を中心とした設計基準、解析手法、材料・図面等の仕様を適用し、箱桁橋に特化して製品化。マイクロシミュレーションにも対応したシミュレーション手法を使用した交通モデリングに対応。

▼TRANSYTの入力画面



▼リンク連携交通モデルのイメージ



S-Paramics

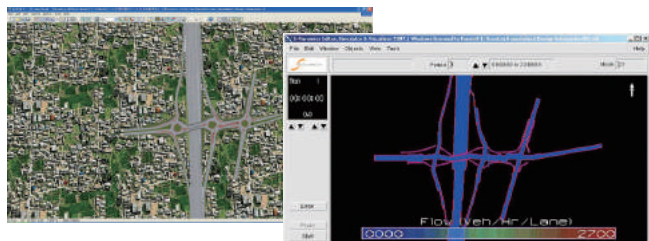
マイクロ交通流シミュレータ

開発:SIAS社 <http://www.paramics.co.uk/>

プログラム価格
¥858,000~
(税抜¥780,000~)

UC-win/Road マイクロ・シミュレーション・プレイヤー S-PARAMICS連携プラグイン
¥88,000
(税抜¥80,000)

車一台一台の動きを計算し、都市部から高速道路まであらゆる交通状況を再現できるマイクロシミュレータであり、様々な交通問題の検討に活用できます。



TRACKS


土地利用、交通モデリングシステム

開発:Gabites Porter社 <http://www.gabitesltd.co.nz/>

プログラム価格
¥880,000
(税抜¥800,000)

UC-win/Road TRACKS プラグイン
¥190,300
(税抜¥173,000)

土地利用と交通計画問題の分析と解析を支援するためのプログラムです。アメリカ道路局による技術開発から早い時期に開発、継続して修正、改良され最新の技術、要求に対応してきました。1975年以来運用環境上で継続的に使用されています。



LPILE

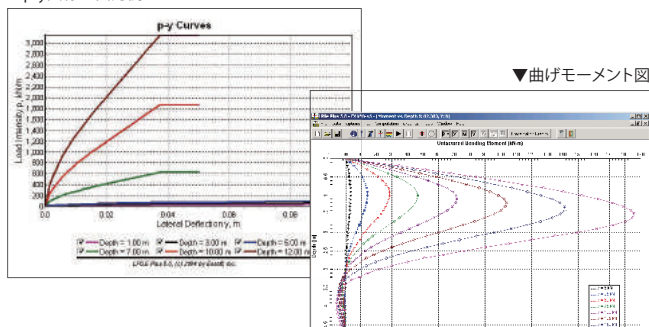
単杭の2次元非線形解析プログラム

開発:ENSOFT,INC. <https://www.ensoftinc.com/>

プログラム価格
¥143,000
(税抜¥130,000)

水平荷重を受ける単杭の設計計算ソフトです。杭上部に鉛直力・水平力・曲げモーメントを作用させ、杭側面に非線形地盤パネを作用させて計算を行います。杭頭の剛性マトリックスは、プログラムで内部的に計算されます。

▼p-y曲線の出力例



GROUP

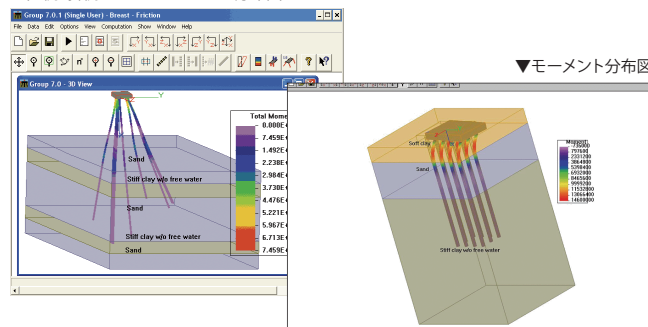
杭基礎の2次元および3次元非線形解析プログラム

開発:ENSOFT,INC. <https://www.ensoftinc.com/>

プログラム価格
¥220,000
(税抜¥200,000)

2次元、3次元杭の構造計算ソフトです。底板下端中央に荷重を与え計算を行います。杭基礎の3次元解析が行えます。複数杭において杭頭での荷重分配を計算します。杭頭は固定・ピン、杭頭によって弾性支持された構造を選択できます。

▼直杭・斜杭におけるモーメント分布図



CESAR-LCPC

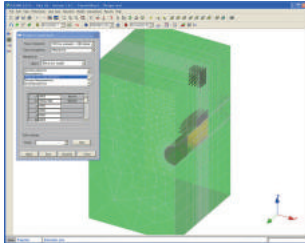
地盤解析FEMソフトウェア

開発:itech社 <https://www.itech-soft.com/>

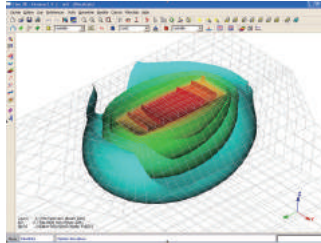
プログラム価格
¥847,000~
(税抜¥770,000~)

2次元、3次元解析に対応した地盤・構造物を対象とするFEM解析ソフトウェアです。トンネル、掘削、斜面安定、盛土等のモデル化にあたっては、顕著な機能や手法、高性能メッシュ生成機能を有しており、多くの要素ライブラリも備えています。

▼3Dトンネルモデラープロパティ設定



▼堤防に近い浅基礎(変位/トルムの等値曲面)



C-TUNNEL

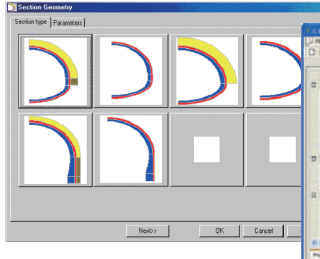
トンネル設計FEMソフトウェア

開発:itech社 <https://www.itech-soft.com/>

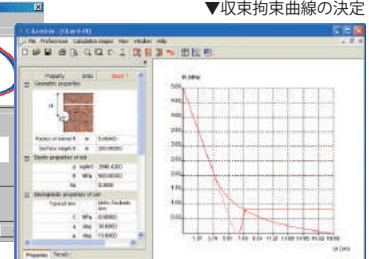
プログラム価格
¥440,000
(税抜¥400,000)

FEM解析のためのモデリングや各種条件設定は自動的に作成され、解析結果の報告書までを自動作成することができます。トンネル形状定義から報告書作成まで、有限要素解析特有のステップが最速事例に従って自動処理されています。

▼トンネル形状の選択



▼収束拘束曲線の決定



Geomap3D

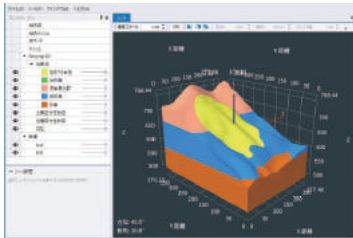
3次元地盤モデリングシステム

開発:ジーエスアイ株式会社 <https://www.gsinet.co.jp/>

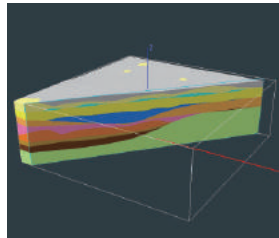
1年ライセンス
¥330,000
(税抜¥300,000)

柱状図や各地層面の境界値データから地層面を作成し、それらを層序や地層面の属性(堆積面、浸食面等)を与えて、3D地盤モデルを作成するソフトです。また、層序や属性を考慮ることにより、単に3次元の地盤モデルを作成するだけでなく、現在の地盤構成に至る過程を追ってみることができます。

▼ビューアー画面



▼任意断面図の表示



地盤情報活用システム

ボーリングデータの一元管理システム

開発:ジーエスアイ株式会社 <https://www.gsinet.co.jp/>

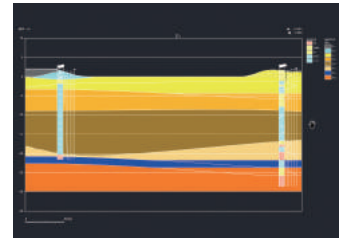
プログラム価格
¥437,800
(税抜¥398,000)

公開、または社内に蓄積されたボーリング柱状図データを一元管理するシステムです。一元管理されたボーリング柱状図データは地図上に表示され、検索や柱状図表示、断面図表示が行えます。任意のオブジェクト(点、線、ポリゴン)を登録し、閲覧・検索することが可能です。また、作成した断面図をDXFファイルとして出力できます。

▼ボーリング分布表示



▼断面図のDXFファイル出力



GEOMania


開発キット/ Webに対応した GISアプリケーション

開発:GEOMania Co.,Ltd. <http://www.geomania.com/>

プログラム価格
¥330,000~
(税抜¥300,000~)

韓国GEOMania社のGISシステムです。同社が独自に開発したGISエンジンで、地図と関連した空間情報と非空間情報を統合して保存、検索、出力、及び多様な分析を実行するGISソリューションで、強力に便利にGISシステムを構築できます。

▼透明支配



BIQ統合リスク分析ツール

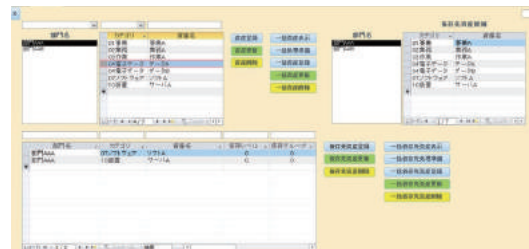
BCMS・ISMS作成のサポートツール

開発:株式会社ヒルベツト・ソリューション <http://www.hillvet.co.jp/>

プログラム価格
¥55,000~
(税抜¥50,000~)

「BCP演習支援システム」の機能を向上させ、ISMSまで機能拡張した支援ツールです。事業中断リスクや情報セキュリティリスクに対して耐性力のある企業システムを設計が行えます。組織数または資産数に応じて、月額での購入ということになります。ただし、導入時には、研修が必要であり、講習費プラス交通費実費が必要です。

▼依存関係を考慮したリソースの入力



Smart EC Solution

ECサイトの構築・公開・運営を支援

開発:(株)関西総合情報研究所

簡単に、安全にECサイトを構築・公開するソリューションです。本ソリューションを活用することにより、楽天市場やYahoo! ショッピングなどのショッピングポータルサイトに依存することなく、自社のECサイトを構築、運営することができます。

BCP策定・BCMS構築支援サービス >>詳細:P.116

Engineer's Studio[®] 解析支援サービス

3次元積層プレート、分散ひび割れモデル入力データ支援サービス

製品の販売にプラスして「Engineer's Studio[®] 解析支援サービス」を行っています。「道路橋示方書 耐震設計編」(平成24年、平成29年)に基づく動的照査法により設計する初期モデル作成他をサポートします。橋梁だけではなく多様な構造物の静的、動的、線形及び非線形の設計を行うユーザー様を支援する技術サービスです。弊社では、コンサルタント登録(鋼構造及びコンクリート、土質及び基礎)を行い、サービス品質の向上を図っています。

Engineer's Studio[®] 製品ページ >> 詳細:P.23


<p>3径間連続PC中空床版5柱式ロッキング橋脚橋</p> <p>非線形解析、M-φ要素を使用 節点数=98 断面要素数=61 平板要素数=0 節点・要素データが無く、設計図・設計計算書からデータを作成 支承および基礎のバネ定数は与えられている</p> <p>解析支援サービス費 ¥748,733 (税抜¥680,667)</p> 	<p>5径間連続桁橋</p> <p>非線形解析、M-φ要素を使用 節点数=63 断面要素数=24 平板要素数=0 節点・要素データが無く、設計図・設計計算書からデータを作成 支承および基礎のバネ定数は与えられている</p> <p>解析支援サービス費 ¥531,606 (税抜¥483,279)</p> 	<p>RCアーチ橋</p> <p>非線形解析、平板要素(分散ひび割れモデル)を使用 節点数=272 断面要素数=14 平板要素数=10 節点・要素データが無く、設計図・設計計算書からデータを作成 支承および基礎のバネ定数は与えられている</p> <p>解析支援サービス費 ¥1,055,337 (税抜¥959,398)</p> 	
<p>吊橋</p> <p>線形解析、ケーブル要素を使用 節点数=124 断面要素数=20 平板要素数=0 節点・要素データが無く、設計図・設計計算書からデータを作成 支承および基礎のバネ定数は与えられている</p> <p>解析支援サービス費 ¥621,302 (税抜¥564,820)</p> 	<p>樋門縦方向</p> <p>非線形解析、M-φ要素を使用 節点数=200 断面要素数=30 平板要素数=0 節点・要素データが無く、設計図・設計計算書からデータを作成 基礎のバネ定数は与えられている</p> <p>解析支援サービス費 ¥1,329,015 (税抜¥1,208,196)</p> 	<p>堰柱・門柱</p> <p>非線形解析、M-φ要素・M-θ要素を使用 節点数=180 断面要素数=40 平板要素数=0 節点・要素データが無く、設計図・設計計算書からデータを作成 基礎のバネ定数は与えられている</p> <p>解析支援サービス費 ¥1,722,798 (税抜¥1,566,180)</p> 	
<p>RC配水池</p> <p>非線形解析、M-φ要素、平板要素(分散ひび割れモデル)を使用 節点数=921 断面要素数=15 平板要素数=5 節点・要素データが無く、設計図・設計計算書からデータを作成 支承および基礎のバネ定数は与えられている</p> <p>解析支援サービス費 ¥2,684,721 (税抜¥2,440,656)</p> 	<p>配水池の解析支援サービス 水道施設耐震工法指針・解説2009年版(社団法人日本水道協会)の「池状構造物に対する静的非線形解析」に対応したプッシュオーバー解析です。</p>  <p>▲変形とコンクリートの損傷 ▲断面内の損傷状況および応力ひずみ履歴</p>		<p>破壊解析コンテスト優勝!</p> <p>平成22年7月8日(独)防災科学技術研究所主催の「高じん性モルタルを用いた実大橋梁耐震実験の破壊解析ブラインド解析コンテスト」において、当社解析支援チームメンバーがEngineer's Studio[®]を用いて優勝いたしました。</p> 
<p>解析支援サービスオプション</p> <ul style="list-style-type: none"> ■解説サービス:使用要素、モデル化に関するコメントを作成。 ■結果整理:解析結果を一覧表などに整理。 ■報告書オプション:結果整理に解析条件、使用要素の解説モデル化に関するコメントを追加。 	<p>WEB見積サービス</p> <p>構造形式、径間数などの入力により簡単に概算見積の計算と内訳の閲覧、見積書の印刷ができます。</p> <p>詳細: http://www2.forum8.co.jp/es_estimate/input/</p>   <p>建物内部の設備・ラック倒壊などの解析も可能。材料線形、大変位解析、接合面摩擦考慮などにより解析を行います。</p>		

解析支援サービス インターナショナル版

Engineer's Studio[®]解析支援サービス、地盤解析支援サービスの国際サービス(英語、中国語、韓国語対応)です。2004年のサービス開始以来、日本国内で1400以上の提供実績があり、各種土木建築構造物に対して動的非線形解析、地盤動的FEM解析など先進の解析手法により高精度の解析結果、高品質なサービスを提供しています。Engineer's Studio[®]、地盤FEM解析シリーズは、英語版をはじめ海外対応が進んでおり、大学研究機関などでも優れた日本製ソフトウェアとして評価されています。

【使用ソフトの概要・実績】

- Engineer's Studio[®]:非線形平板要素をサポートしたEngineer's Studio[®]は2009年にリリースし、64bitソルバーなど先進の解析機能もサポート。(詳細:P.20)
- 地盤FEM解析シリーズ:地震での液状化の影響、集中豪雨での地下水上昇、地盤の安定性低下等の評価・対策、斜面の安定性評価や対策工後の安定性の定量的評価、基礎の支持力評価や3次元的対策工検討をサポート(詳細:P.23)

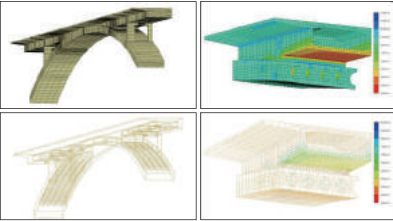
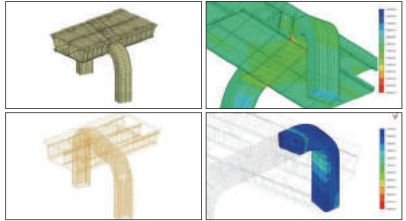

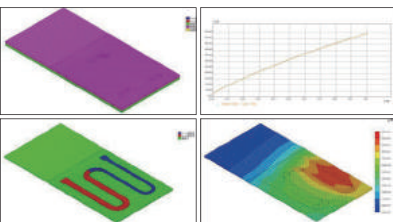
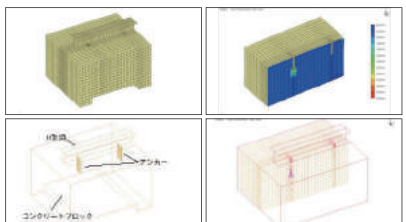
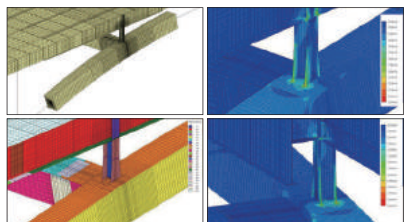


FEMLEEG 解析支援サービス

総合有限要素法解析システムFEMLEEGのモデル入力・解析をサポート

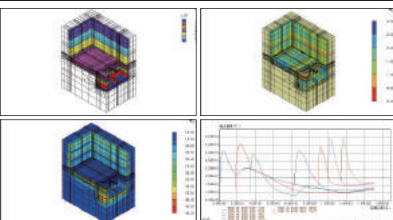

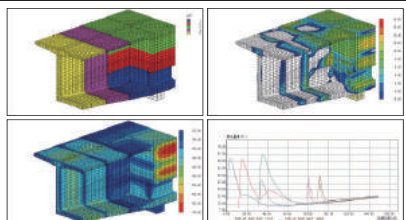
FEMLEEGのソフトウェア製品の販売に加えて、弊社技術サポートスタッフおよび開発スタッフがお客様のモデル作成および解析業務をサポートする各種解析支援サービスを提供しています。

FEMLEEG 製品ページ >> 詳細:P.25

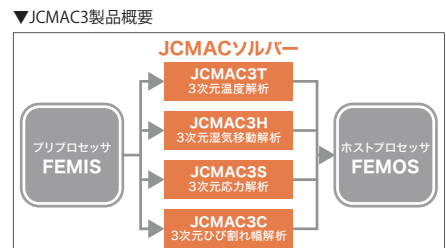
<h3>アーチクランク接合部付近応力照査</h3> <p>節点数=68,000 モデル数=1 解析ケース数=7</p> <p>解析支援サービス費 ¥1,345,423 (税抜¥1,223,112)</p>  <p>対称条件を利用して半断面でモデル化 最大主応力分布図/ベクトル図</p>	<h3>上部工と鋼製橋脚の応力照査</h3> <p>節点数=75,000 モデル数=1 解析ケース数=5</p> <p>解析支援サービス費 ¥1,520,437 (税抜¥1,382,216)</p>  <p>波形ウェブ橋/コンクリート充填鋼製橋脚 コンクリート部最大主応力/鋼製橋脚部ミーゼス応力分布図</p>	<h3>熱交換器の定常熱伝導解析・連動熱弾性解析の解析事例</h3> <p>節点数=10,000 モデル数=1 解析ケース数=1</p> <p>解析支援サービス費 ¥470,351 (税抜¥427,592)</p>  <p>熱交換器の1/8をモデル化 定常状態における温度分布</p>
<h3>発熱体の非定常熱伝導解析</h3> <p>節点数=10,000 モデル数=1 解析ケース数=1</p> <p>解析支援サービス費 ¥448,474 (税抜¥407,704)</p>  <p>発熱体に電圧をかけ、発熱した熱が基板に伝熱 1秒後の基板上面の温度分布/温度履歴</p>	<h3>添架物のNo Tension解析</h3> <p>節点数=25,000 モデル数=1 解析ケース数=1</p> <p>解析支援サービス費 ¥721,934 (税抜¥656,304)</p>  <p>コンクリートブロックにH型鋼がアンカーで接続 コンクリート部の切断面の最大主応力分布図</p>	<h3>鋼上路式アーチ橋トラス・アーチ部材の応力照査</h3> <p>節点数=50,000 モデル数=1 解析ケース数=1</p> <p>解析支援サービス費 ¥1,255,496 (税抜¥1,141,360)</p>  <p>H型板厚色分け図、主桁、床桁、トラス、アーチ部材はシェル要素 ミーゼス応力分布図</p>

JCMAC3 解析支援サービス

JCMAC3のプリポスト開発元の強みを生かした、きめ細かいサービスで多様なニーズにお応えします。公益社団法人日本コンクリート工学会マスコンクリートソフト作成委員会により開発された3次元温度応力解析プログラムです。構造物の建設時から供用までの間に、コンクリートに生じる初期ひずみによる応力や変形、ひび割れ発生確率・幅などを総合的に解析できます。プリ/ポストプロセッサとして、FEMLEEGのFEMIS/FEMOSが採用されています。(販売は日本コンクリート工学会からの年単位のレンタル販売のみ)

<h3>浄水場ポンプ室(1/4モデル)</h3> <p>節点数=17,908 打設リフト数=7 ステージ数=14 均しコンクリートを非発熱体でモデル化</p> <p>解析支援サービス費 ¥1,372,769 (税抜¥1,247,972)</p> 	<h3>斜角のついたボックスカルバート</h3> <p>節点数=39,539 打設リフト数=2 ステージ数=6 底板1回、側壁と頂版を1回で打設</p> <p>解析支援サービス費 ¥1,438,399 (税抜¥1,307,636)</p> 	<h3>柱頭部+張出2BL(1/4モデル)</h3> <p>節点数=22,217 打設リフト数=5 ステージ数=20 節点柱頭部を3回に分けて打設後、張出部を1ブロックずつ打設</p> <p>解析支援サービス費 ¥847,726 (税抜¥770,660)</p> 
---	--	--

<h3>橋脚(1/2モデル)</h3> <p>節点数=42,398 打設リフト数=7 ステージ数=13 杭の鋼管、中詰コンクリートを非発熱体としてモデル</p> <p>解析支援サービス費 ¥525,043 (税抜¥477,312)</p> 
--



- シミュレーション
- FEM 解析
- UC-1 Cloud 自動設計
- エンジニア スイート
- 構造解析・断面
- 構造上部工
- 構造下部工
- 基礎工
- 仮設工
- 道路土工
- 港湾
- 水工
- 構造解析・構造改良
- CAD/CIM
- 維持管理・地震リスク
- アット・建築
- 船舶・遊艇
- スイートシリーズ
- 紹介プログラム
- 技術サービス・サポート

地盤解析支援サービス

地盤解析、FEMモデルにおける初期モデルの作成を支援する技術サービス

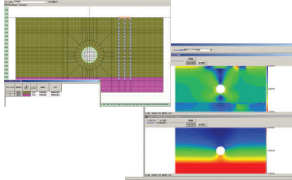
地盤FEM解析支援ソフトについてユーザ向けサービスとして、各種支援サービスを実施しています。いずれも最終的なコンサルティングを含まないサービスです。また、解析モデルの構造規模や形式を入力するだけで簡単に見積金額を試算できるWeb見積サービスも提供しております。

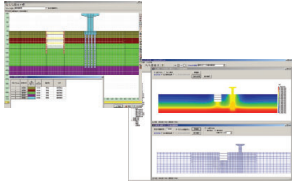
- 地盤解析、FEMモデルにおける初期モデルの作成を支援する技術サービス
地震による液状化の影響(地中構造物の浮上り、液状化に伴う残留変位量の評価等)や対策工の検討・設計、集中豪雨による地下水の上昇、地盤の安定性の低下等の評価・対策、斜面の安定性の評価や対策工後の安定性向上の定量的

地盤解析シリーズ製品ページ >> 詳細:P.26~28

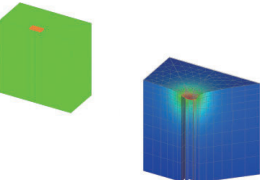
評価、基礎の支持力評価や3次元的対策工の検討・設計を行うユーザを支援する技術サービスです。弊社技術サポートスタッフ、開発スタッフがバックアップを行います。データ作成から解析結果の処理・可視化まで一連の流れがスムーズに行え、3次元FEM解析が手軽に行えるサービスです。

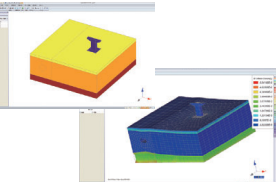
【2次元弾塑性地盤解析(GeoFEAS) 2D】

トンネル掘削解析	
節点数=1260 ステージ数=6 梁要素使用 2次元通常モデル	
解析支援サービス費	
¥1,045,972 (税抜¥950,884)	

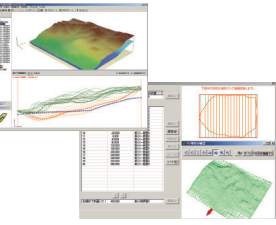
土留め掘削近接施工解析	
節点数=1640 ステージ数=6 載荷重あり 梁要素使用 2次元通常モデル	
解析支援サービス費	
¥1,100,664 (税抜¥1,000,604)	

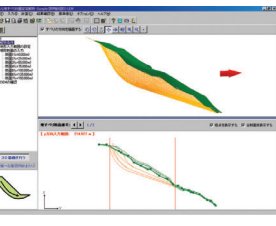
【GeoFEAS VGFlow (弾塑性地盤解析)】

杭基礎解析	
節点数=2180 ステージ数=2 梁要素未使用 3次元通常モデル	
解析支援サービス費	
¥1,249,427 (税抜¥1,135,843)	


橋脚とトンネル解析	
節点数=10347 ステージ数=2 梁要素未使用 3次元通常モデル	
解析支援サービス費	
¥2,146,376 (税抜¥1,951,251)	

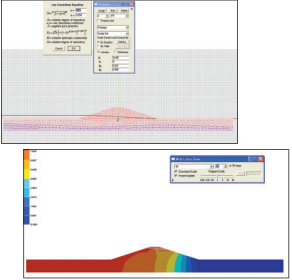
【3次元地すべり斜面安定解析(LEM)】

節点数=3500 ステージ数=1	
地下水あり(地形断面数21) 地すべり幅800m、地すべり長さ600m x方向コラム数80、y方向コラム数60 解析法:簡易ヤンプ法 地震時の影響考慮 c-tanφ関係図の作図を行う	
解析支援サービス費	
¥585,340 (税抜¥532,128)	

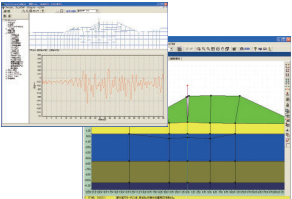
節点数=296 ステージ数=1	
地下水あり(任意水圧考慮) 地形断面数8 地すべり幅150m、地すべり長さ214m x方向コラム数60、y方向コラム数100 解析法:簡易ヤンプ法 地震時の影響無視	
解析支援サービス費	
¥550,473 (税抜¥500,430)	

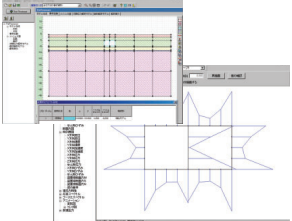
【GeoFEAS VGFlow (浸透流解析)】

地山地下水解析	
節点数=18766 三次元解析モデル 定常解析 降雨なし 水頭既知境界 浸潤面境界 要素プロパティ3種 不飽和浸透特性試験値表入力 ポーリングなし	
解析支援サービス費	
¥2,716,304 (税抜¥2,469,368)	

河川堤防の降雨の影響解析	
節点数=738 二次元解析モデル 非定常解析 降雨あり 水頭既知境界 水位変動境界 要素プロパティ3種 不飽和浸透特性vanGenuchtenモデル 初期条件を浸潤面で設定	
解析支援サービス費	
¥856,776 (税抜¥778,888)	

【地盤の動的有効応力解析(UWLC)】

ピアアバット	
節点数=795 ステージ数=1 上部工を節点集中質量、下部工を梁モデル 地盤をソリッドモデル 2次元通常モデル 全応力解析	
解析支援サービス費	
¥1,784,314 (税抜¥1,622,104)	

ボックスカルバート	
節点数=1103 ステージ数=1 地表面傾斜なし 過載荷重なし ソリッドモデル・梁モデル 2次元通常モデル 有効応力解析	
解析支援サービス費	
¥1,674,930 (税抜¥1,522,664)	

簡単!! WEB見積

各種解析モデルの構造規模、形式などの入力により簡単に見積金額を試算!

https://www2.forum8.co.jp/jiban_estimate/html/main.htm



解析支援サービス

初期モデルの作成を支援する技術サービス

【EXODUS/SMARTFIRE 解析支援サービス】

- 避難解析/火災解析支援データサービス
- EXODUSのノード/アークモデル、SMARTFIREの3次元CFD-FEMの初期モデルの作成をサポート
- 避難解析はbuildingEXODUSで行い、基本的にフロア数と延床面積、人数で費用見積を算定
- 火災解析は避難解析に加えてSMARTFIREによる3次元CFD-FEM火災解析が必要で、フロア数、セル数で費用見積を算定
- EXODUS/SMARTFIRE解析支援 Web見積
https://www2.forum8.co.jp/EXODUS_estimate/

EXODUS/SMARTFIRE製品ページ>>詳細:P.94

東京消防庁認定 避難算定方法

2011年3月、EXODUSによる算定方法が認定

予測される避難に必要な時間の算定に関する要綱に基づく「火災避難シミュレーションと同等と認められる算定方法」としてフォーラムエイトが東京消防庁より認定されました。

基本モデル(価格算定例)

フロア数=1 延床面積=1,000㎡ 人数=60
セル数=10,000 フロア平面(幅33m×奥行き29m)

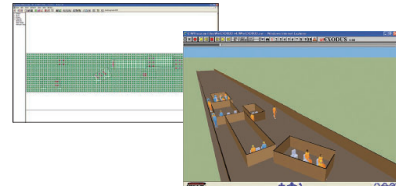
避難解析:¥120,692 (税抜¥109,720)
火災解析:¥328,152 (税抜¥298,320)



トンネル火災避難解析

フロア=1 延床面積=2,000㎡
人数=28 セル数=2,471
トンネル長=200m 内空断面(高さ8m×幅10m)

避難解析:¥131,260 (税抜¥119,328)
火災解析:¥328,152 (税抜¥298,320)



【xpswmm 解析支援サービス】

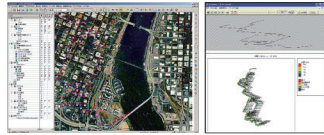
- 雨水流出解析支援データサービス
- 初期モデルの作成までを基本とし、必要に応じてキャリブレーションまでの技術支援を提供
- xpswmm解析支援 Web見積
<https://www2.forum8.co.jp/xpswmm/>

xpswmm製品ページ>>詳細:P.80

下水道管路・1D解析

ノード数=80 提供図面=ラスタデータ
提供諸元帳票=紙面 計算領域面積=0ha
シミュレーション(現有施設)=1ケース

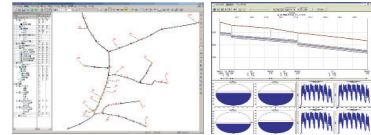
参考見積価格 ¥743,811 (税抜¥676,192)



開水路および管水路・1D解析

ノード数=86 提供図面=ラスタデータ
提供諸元帳票=紙面 計算領域面積=0ha
シミュレーション(現有施設)=1ケース時

参考見積価格 ¥754,749 (税抜¥686,136)



【建物エネルギーシミュレーション支援サービス】

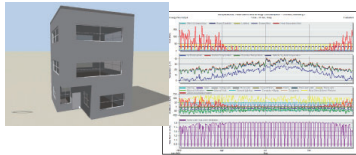
- DesignBuilderを使用した、光・温度・CO₂などの環境シミュレーション、省エネルギー建物設計を支援する技術サービス
- 戸建住宅などの小規模のものから、オフィス、複合建築、土木施設などを対象
- 図面・環境条件をいただき、建物形状・環境諸条件を入力・解析・出力(グラフ、リスト、画像など)、報告書などをデータと共に提出

DesignBuilder製品ページ>>詳細:P.91

RC造一般住宅

延床面積 150㎡
冷暖房負荷、エネルギーシミュレーション解析・出力

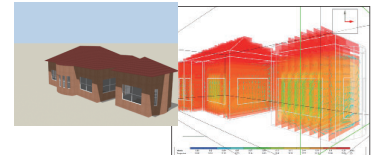
参考見積価格 ¥314,310 (税抜¥285,737)



木造一般住宅

延床面積 80㎡
冷暖房負荷、エネルギーシミュレーション、CFD解析・出力

参考見積価格 ¥463,480 (税抜¥421,346)

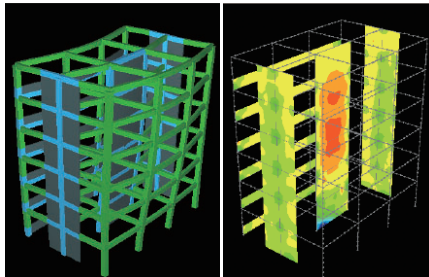


【建築構造解析支援サービス】

- Multiframe、Engineer's Studio®を使用した建築構造物の解析支援サービス
- 必要な構造図や荷重条件を伺い、見積りを提出
- 技術スタッフが解析データを作成、解析実行
- 成果物として、入力データとオプションとして断面力など結果を整理したものを提出

Multiframe製品ページ>>詳細:P.90

Engineer's Studio®製品ページ>>詳細:P.23



RC学校校舎

節点数=626節点 断面要素数=24 荷重1ケース

参考見積価格 ¥1,665,262 (税抜¥1,513,875)



【設計成果チェック支援サービス】

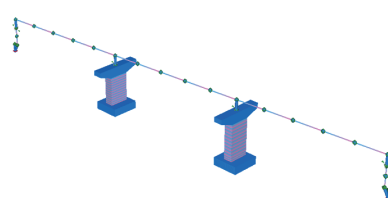
- 「設計成果チェック支援システム」を使用した橋梁下部構造などの設計計算をチェックするサービス
- 新規・既設設計など設計成果の再チェックが可能
- 提供された設計成果からパラメータを簡易入力し、静的解析・動的解析結果を算出
- 結果と設計成果の結果を比較し、大きな間違いを容易に見出し、設計成果の品質向上に貢献
- 設計成果チェック支援システム Web見積
<https://www2.forum8.co.jp/seika/>

設計成果チェック支援システム製品ページ>>詳細:P.33

3径間連続橋

径間数:3
下部エデータ:提供なし(非類似構造物)

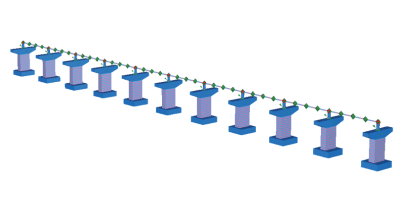
参考見積価格 ¥482,284 (税抜¥438,440)



10径間連続橋

径間数:10
下部エデータ:提供なし(非類似構造物)

参考見積価格 ¥1,582,090 (税抜¥1,438,264)



UC-win/Roadサポートシステム

UC-win/RoadによるVR・CGデータ作成支援サービス

UC-win/Roadによる3次元VRシミュレーションデータや3Dモデル、テクスチャなどデータ作成業務を受託する技術サービスです。ローコスト、ハイレベルなデータにより、道路事業、都市計画、各種公共事業、民間開発等におけるシミュレーション業務を全面的にバックアップします。3次元VRシミュレーションは、事業説明における合意形成や設計協議において強力なツールになります。サービス開始の2001年10月から数多くの実績があり、高い評価を得ています。



ソフトウェア・プロダクト・オブ・ザ・イヤー2002受賞!

UC-win/Road製品ページ》詳細:P.7~12

3D Model / Texture


標準3Dモデル/テクスチャの活用、新規作成をサポート

標準で搭載されている3Dモデル、テクスチャの編集・カスタマイズ及び新規作成を支援します。UC-win/RoadによるリアルタイムなVRプレゼンテーション実現のために最適な3Dモデル、テクスチャ、Roadデータ作成を充実したスタッフが支援します。

VR Modeling

VRにおける様々な要求をカバー、AVI作成も対応

様々なシミュレーション事例をベースにニーズに合ったUC-win/RoadのVR/CGデータを作成します。一般図、線形計算書などの資料に基づき、地形の入力、編集、線形/断面定義、3Dモデル、テクスチャの適切な配置・調整、各種出力処理を行います。



データ作成を全面バックアップ。プレゼンテーションは、ユーザが主役です。

Presentation UC-win/Roadパッケージプレゼンテーションバージョン

エンジニア自らが操作し、説明することができるビジュアルツールです。その場で説明し、変更できるリアルタイムなVR活用や描画オプションによる効果的な表現を活用できます。プレゼンテーションバージョンでの再配布も可能です。

見積算定例サンプルモデル FORUM8標準見積もりシステム

再開発整備検討VR	都市部交差点VRシミュレーション	まちづくりVR	インターチェンジDS実験VR
<p>再開発の整備検討用資料。計画道路と新交通システムを作成。計画エリアの建造物、遠景のランドマークを作成。周辺地区の建造物はIFC読み込み。計画案について設計前/後の切替、季節、時刻や気象の変化、景観切替をコンテキスト設定。計画道路走行シナリオ1種設定。地形編集、植栽表現。</p> <p>総延長距離 (A) 8.030km 工数(B) 4,550 オプション作業工数 (C) 11,500 航空写真別途</p> <p>データ作成費 ¥4,202,000 (税抜¥3,820,000)</p>	<p>都市部の大型交差点を表現。幹線道路2本と大規模交差点を作成。点群を読み込み、VRと点群の対比を可能にしている。周辺の重要なビルは点群と高さを合わせ、詳細作成。樹木、照明などを配置し高精度な空間を表現。周辺歩行者は群集機能でランダムに歩行。</p> <p>総延長距離 (A) 1.705km 工数(B) 5,000 オプション作業工数 (C) 9,400 航空写真別途</p> <p>データ作成費 ¥1,562,000 (税抜¥1,420,000)</p>	<p>造成地/区画整理の環境アセス資料として作成。区画整理後の景観検討、造成地内の高低差確認、計画道路から宅地内道路への進入路の確認に使用。高層建築による日照障害の検討。地形5mメッシュ。周辺地物、道路付属物はRoadDB使用。環境アセスメントプラグインを使用。</p> <p>総延長距離 (A) 1.580km 工数 (B) 4,100 オプション作業工数 (C) 8,200 航空写真なし</p> <p>データ作成費 ¥1,276,000 (税抜¥1,160,000)</p>	<p>ドライブシミュレータによる実験用のVRデータ。一般道から料金所を通過し高速道路本線への合流を体験可能とする。複数ランプで合流と分岐を体験するシナリオを作成。料金所や周辺施設を配置。ETCレーンは可動設定によりバーの開閉を表現。他車両の挙動もシナリオ制御により表現。</p> <p>総延長距離 (A) 6.666km 工数(B) 5,100 オプション作業工数 (C) 15,000 航空写真別途</p> <p>データ作成費 ¥4,290,000 (税抜¥3,900,000)</p>
くしもと大橋苗我島ループ橋VR	ジャンクションVR	無電柱化工事VR	山岳道路VR
<p>串本町と大島を結ぶくしもと大橋と苗我島ループ橋1.6km及び大島内0.3kmの道路データモデル。くしもと大橋は日本工営大阪支店の設計で、予備設計のプロポーザルや技術提案でのサンプルデータとして活用されている。</p> <p>総延長距離 (A) 2.985km 工数(B) 4,100 オプション作業工数 (C) 9,200 航空写真別途</p> <p>データ作成費 ¥1,870,000 (税抜¥1,700,000)</p>	<p>2本の自動車専用道路が立体交差し、各道路の上下線から他方の道路へ接続するランプ8本を有するJCT部のデータ。異なるランプが途中で合流した後、本線に流入する複雑な線形構造を正確に表現。全ルートの確認、運転走行が可能。1ルートの自動運転シナリオを作成。</p> <p>総延長距離 (A) 10.895km 工数(B) 4,500 オプション作業工数 (C) 11,000 航空写真なし</p> <p>データ作成費 ¥5,258,000 (税抜¥4,780,000)</p>	<p>道路距離500mの内、100mの区間について無電柱化工事とそれに伴う車線規制を表現。交差道路200m、通常時と規制時を切替。規制に応じて走行車の走行を切替。工事箇所は、施工ステップと安全対策を景観切替によりモデル表現。建物、道路付属物を配置。歩道には歩行者を表現。</p> <p>総延長距離 (A) 0.740km 工数(B) 4,100 オプション作業工数 (C) 9,300 航空写真別途</p> <p>データ作成費 ¥1,078,000 (税抜¥980,000)</p>	<p>山間部を走る道路2.23kmに関して作成。区間内にはトンネル1箇所、橋梁1箇所を設置。作成区域は地形コンター(DXF)より1mメッシュ相当の地形データを反映。詳細な現況地形を表現。道路両側に発生する切土/盛土に関しては小段などを忠実に作成。土量計算を実施している。</p> <p>総延長距離 (A) 2.512km 工数(B) 5,700 オプション作業工数 (C) 5,900 航空写真別途</p> <p>データ作成費 ¥1,771,000 (税抜¥1,610,000)</p>

橋梁架設VR

山間部、渓谷を渡る延長距離560mの橋梁の架設手順を表現。モデルの可動設定で架設作業完了までのステップを確認。トラスの組立てとクレーン動作との同期により、架設施工時のイメージを具体的に理解でき、完成時の道路線形を設定しているため、架橋後の走行確認も可能。

総延長距離 (A) 1.074km 工数(B) 4,200
オプション作業工数 (C) 11,400 航空写真別途

データ作成費 ¥1,368,000 (税抜¥1,260,000)



見積価格算出基礎			
直接人件費	〔(見積距離A×作業工数 (kmあたり) B) + オプション作業工数C〕 × 技術者工数単価D		
一般管理費	直接人件費×120%		
経費	技術経費、急行料金、ソフト/ハード購入費、機器レンタル/持ち込み、衛星写真費、交通費実費、作業管理費		
●交通費実費例 UC-win/Road講習、プレゼンテーション支援等 (札幌・仙台・東京・大阪・広島・福岡各市内・都内は、一部地域を除いて無料)			
第1地帯 ¥10,000	第2地帯 ¥20,000	第3地帯 ¥30,000	第4地帯 ¥40,000
北海道1/秋田県/岩手県/山形県/福島県/栃木県/茨城県群馬県/山梨県/三重県/佐賀県/長崎県/熊本県	北海道2/青森県/新潟県/長野県/静岡県/福井県/岐阜県愛知県/鳥取県/徳島県/香川県/岡山県/山口県/大分県	富山県/石川県/高知県/島根県/愛媛県	沖縄県
●概略見積額 <1kmあたりの概略見積額> (見積Excelシートを公開)			
1. 標準断面、精度レベルラス、地形等細部の処理無し、オプション作業無し =約21万円			
2. 橋梁・オンオフランプ断面、精度レベルノーマル、地形等細部処理無し、オプション作業無し =約38万円			

▼精度レベルエクセレントA ▼精度レベルノーマル



簡単!! WEB見積

WEB上で3DVRシミュレーションデータ作成等の見積額を算定できます。

https://www2.forum8.co.jp/road_estimate/




Shade3D CG入力支援サービス

Shade3Dによる3Dモデル、3Dプリンター、アニメーションのデータ作成サービス

Shade3Dの機能を知り尽くしたスタッフがイラスト、図面、写真など少ない情報から、ハイレベルな3Dデータを作成いたします。また、Shade3D以外にも数多くの実績があり、3D・VRコンテスト(弊社主催)でも優れたVRデータが発表されています。Shade3Dの提供ばかりではなく、3Dモデルやテクスチャ作成及びシミュレーションデータ作成まで、VR・CGデータ作成全般を支援する3Dデータ作成サービスです。

[Shade3D製品ページ](#) » 詳細: P.16~17

【ご依頼の流れ】

<p>1 お問い合わせ</p> <p>電話・メールでお気軽にご相談ください。 お伺いした内容に基づいて、お見積もりをお送りいたします。</p>	<p>2 ご注文</p> <p>金額・納期をご確認いただき、問題なければご注文いただけます。</p>	<p>3 確認・修正</p> <p>作成した3Dデータをご確認いただけます。お客様のご依頼内容・ご要望に応じて修正いたします。</p>	<p>4 納品</p> <p>最終確認後に、ご希望のファイル形式(SHD、FBXなど)で完成した3Dデータを納品いたします。</p>
--	---	--	---

【制作実績】

●制作するデータは、イラスト、図面、写真など少ない情報から、3Dデータを作成することができます。

●モデリング、レンダリング、3Dプリンターまで幅広く対応することができるほか、用途に応じて、人物、キャラクター、建物、家具、機械・部品など、つくりたい形を幅広く3Dデータにすることができます。

<p>外観パース:アンコールワット</p> <p>参考価格: ¥330,000 (税抜 ¥300,000) 参考納期: 10営業日 ポリゴン数: 約600,000</p> 	<p>キャラクター・内観パース:ウェリントン・マラエ</p> <p>参考価格: ¥440,000 (税抜 ¥400,000) 参考納期: 15営業日 ポリゴン数: 約260,000</p> 	<p>外観パース:ウッチ</p> <p>参考価格: ¥231,000 (税抜 ¥210,000) 参考納期: 8営業日 ポリゴン数: 約230,000</p> 
--	---	--

<p>人物(モーション含む)</p> <p>参考価格: ¥187,000 (税抜 ¥170,000) 参考納期: 7営業日 ポリゴン数: 約20,000</p> 	<p>キャラクター(モーション含む)</p> <p>参考価格: ¥231,000 (税抜 ¥210,000) 参考納期: 8営業日 ポリゴン数: 約40,000</p> 	<p>インテリア</p> <p>参考価格: ¥55,000 (税抜 ¥50,000) 参考納期: 2営業日 ポリゴン数: 約100,000</p> 	<p>インテリア</p> <p>参考価格: ¥27,500 (税抜 ¥25,000) 参考納期: 1営業日 ポリゴン数: 約30,000</p> 
---	---	---	---

- シミュレーション
- FEM解析
- UC-1 Cloud 自動設計
- エンジニア スイード
- 構造解析・断面
- 構造上部工
- 構造下部工
- 舗装工
- 掘削工
- 道路土工
- 測量
- 水工
- 構造解析・構造改良
- CAD/CIM
- 維持管理・地盤リスク
- アランド・建築
- 船舶・遊艇
- スイートシリーズ
- 紹介プログラム
- 技術サービス・サポート

交通解析VRサービス

交通シミュレータによる交通解析サービス及びVRモデル作成サービス

体験セミナー

交通解析VRサービスは、交通シミュレーションモデルなどの交通解析ツールを用いた解析を行うサービスと、UC-win/Roadにより交通シミュレーションモデルに合わせたVRモデルの作成を行います。

[UC-win/Road製品ページ](#)▶詳細.P.7~12


【コンセプト】

- 交通シミュレーションとVRシミュレーションを組み合わせ、単独では難しいさまざまな活用を実現、これらの活用をトータルにサポート

▼対象交通シミュレータ

モデル名	分類	VR作成
JUNCTIONS	交差点解析ツール	1交差点のみを対象
TRANSYT	流体モデル	—(OSCADY PROへの連携可)
Aimsun	マイクロシミュレーションモデル	対応

▼マイクロシミュレーションプレイヤー設定 ▼UC-win/Road上での交通状況の再現



【解析内容・必要データ】

- 交通渋滞対策、交通事故解析、道路整備に伴う交通影響、商業施設等の立地に伴う交通影響などの検討、ワークショップなどでの合意形成が可能
- アウトプット例：交通シミュレーションモデルデータ、解析レポート、UC-win/Road VRデータ、アニメーション動画
- 必要データ例：交通量調査結果、配分交通量結果、設計図面等、現場写真など

【シミュレーションモデルの作成】

- 目的や用途に適切なシミュレータ選択、モデル作成。一般に実際の交通状況を

再現した現況再現モデルを作成し、再現精度を確認した上で条件を変更した予測モデルを作成

- 現況再現：現場写真や交通調査結果などをもとに道路ネットワークの作成、データ入力、交通シミュレータによる演算を行い、再現性の確認
- 予測モデルの作成・演算：現況再現で作成したモデルをベースとし、再現したい予測モデルを作成。交通シミュレータによる演算を行い演算結果を整理

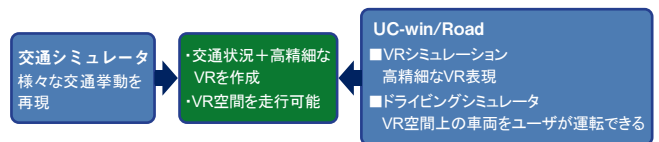
【解析レポートの作成】

- 解析条件・再現精度・予測結果の整理、または要望に応じて交通シミュレーションによる演算結果の活用可能な解析レポートを作成
- 解析条件の整理：道路ネットワーク・交通需要の設定方法、信号現示の設定、その他各種パラメータの設定などシミュレーション実行の条件を整理
- 再現精度の整理：現況再現モデルによる演算結果と実測結果を比較
- 予測結果の整理：現況再現モデル、予測モデルの演算結果を整理

【VRモデルの作成】

- 演算結果をUC-win/Road上で再生できるVRモデルの作成
- 交通状況は、UC-win/Roadのマイクロシミュレーションプレイヤーを活用、車両（歩行者、自転車も対応）の交通挙動を再生できるモデルを作成
- 作成された交通状況をドライブシミュレータで走行可能

▼交通流シミュレータとUC-win/Roadの連携



3DVR浸水ハザードマップサービス

浸水・氾濫、避難・交通の解析結果と連携した3DVRによる浸水ハザードマップを構築・提供

災害時のシミュレーションや避難経路を3次元で確認できる「3DVR浸水ハザードマップサービス」を提供いたします。

従来のような平面地図によるハザードマップでは直感的に把握しづらいという課題がありましたが、平面のマップから3DVRを構築し、弊社の浸水氾濫・津波などの高精度リアルタイムシミュレーションと連携して可視化することで、わかりやすい避難誘導説明が実現し、防災教育や避難訓練などで有効に活用できます。作成されたデータはVR-Cloud®やUC-win/Road Free Viewer Version等で閲覧でき、全体の俯瞰図、実際の避難場所の位置、浸水前と浸水後の様子がウォークスルーや様々な視点位置から確認可能です。

【データ作成例】

<作成内容>

- モデル、テキストチャ作成：避難所マークテキストチャ、モデル作成・箱モデル統合作業・水位モデル作成テキストチャ調整
- 各種設定：景観視点追加・コンテキスト設定・表示切替設定・スクリプト作成



▲全体俯瞰

▲避難所の表示



▲水位の説明

▲浸水時

<見積例>


3DVR浸水ハザードマップ(港区)	
見積金額	¥751,838 (税抜 ¥683,489)

第15回 3D・VRシミュレーションコンテスト 審査員特別賞

「津波迅速避難教育システム」

秋田県産業技術センター/秋田大学

海底地震発生に伴い津波来襲が危惧される地域において、どのように迅速避難すべきかを学習できる避難教育システム。秋田市の津波浸水域の街並みをVR化し、津波がどのように遡ってくるのかを体験できるため、住民にとって親和性の高いシステムである。




第12回 3D・VRシミュレーションコンテスト 審査員特別賞

「津波・避難解析結果を用いたVRシミュレーション」

バシフィックコンサルタンツ株式会社

動的な波の動きを考慮した津波解析結果、緊急時の車両交通をシミュレーションした避難解析結果を総合的に考慮した情報を、同一のVR空間内で可視化・評価することで、従来型のコンサルティング手法に比べ多大な効果を得ることが可能となる。




スパコンクラウド®

スパコンならではの高い演算性能を活用したソリューションサービス

フォーラムエイトでは、HPC (High - Performance Computing) を利用した大規模な解析・シミュレーション・CGレンダリングなどのソリューションを提供しています。

【風・熱流体解析スパコン解析・シミュレーションサービス】

- 汎用流体解析「OpenFOAM」を用いた解析・シミュレーション支援サービス
- 「OpenFOAM」(OpenCFD社開発): GNUのGeneral Public Licenseのもと、フリーかつオープンソースとして配布、乱流・熱伝達を含む流体をシミュレート
- フォーラムエイトが中間でスパコンとアクセスすることで、より手軽に高度な解析環境を利用可能



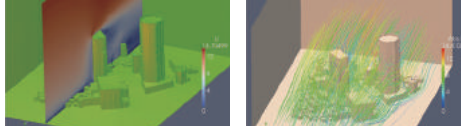
■事例① 新宿副都心の建物群



▲新宿副都心のメッシュと風速分布図(コンター/ベクトル)

新宿副都心モデル 見積例	
解析領域: 1700m×1700m×700m	節点数: 約750,000
要素数: 約1,300,000	解析時間: 2時間程度 工数: 22.2
見積金額	¥2,649,081 (税抜 ¥2,408,256)

■事例② 中目黒駅周辺の建物群



▲中目黒駅周辺のメッシュと風速分布図(コンター/ベクトル)

中目黒モデル 見積例	
解析領域: 400m×500m×300m	節点数: 約530,000
要素数: 約950,000	解析時間: 1時間程度 工数: 12.2
見積金額	¥1,455,801 (税抜 ¥1,323,456)

現有解析部の利用

- ・風の解析(ビル周辺の風解析)
- ・水(単一流体場、固定あるいは自由境界)
- ・多相流体場の解析
(空体と液体、液体と固体など)

【騒音音響スパコン解析・シミュレーションサービス】

- 3D・VR空間に音源および受音面を配置し、一般的な音の広がりをシミュレート
- 地表面や建築物などの影響を考慮し、各受音点における音圧レベルを解析

- 解析処理をスパコンで実行するため、大規模なデータの処理に威力を発揮
- プリプロセッサ(入力部)、メインプロセッサ(解析部)、ポストプロセッサ(結果表示部)から構成

騒音解析解析手順

① プリプロセス

- ・地域データ、地形の取込・道路や橋等の構造物の定義
- ・ビル等の建築物の定義・音源や受音面の定義
- ・解析条件の定義

データ入力: 音源配置、受音面設定、解析条件パラメータ指定

② メインプロセス

- ・解析処理
- ・解析結果の出力

音の経路を設定し、地表面、モデル面などでの反射と透過とを考慮。解析処理では、音源、音の経路など相互間でデータの独立処理が可能

③ ポストプロセス

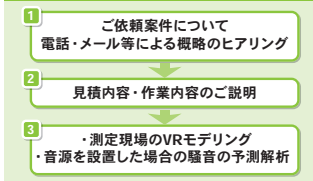
- ・解析結果の取り込み・解析結果の可視化

さまざまな視点からシミュレーション結果を捉えることが可能。コンタ図やコンタラインに加え、格子形状・球体形状によって音圧レベルを可視化するなどのユニークな機能も搭載

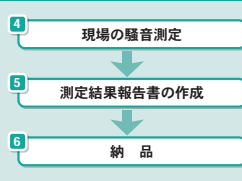
騒音測定サービス (オプション)

「騒音音響スパコン解析・シミュレーションサービス」に加えて選択可能なオプション、現場での建設工事・交通等の騒音測定(任意)とその結果を提供します。測定現場のVRモデリング、騒音解析シミュレーション結果の可視化と併せて実際の測定結果をご利用いただくことで、解析結果の確認や比較検討に役立ちます。

騒音音響スパコン解析・シミュレーションサービス



騒音測定サービス (オプション)



■建設騒音事例



騒音解析条件

受音面=80m×80m×2面 音源レベル:112dB 周波数:1000Hz 解析実時間:0.26秒 解析刻み時間:0.01秒 固定音源数:1 受音面数:1 受音点数:289

見積金額 **¥317,427 (税抜 ¥288,570)**

騒音測定条件(任意測定)

対象ユニット数:1 作業サイクル:3 測定時間:9時間

見積金額 **¥952,705 (税抜 ¥866,096)**

■道路騒音事例



騒音解析条件

受音面=100m×400m×2面 音源レベル:100dB 周波数:85Hz 解析実時間:2.0秒 解析刻み時間:0.02秒 固定音源数:2 受音面数:2 受音点数:880

見積金額 **¥873,369 (税抜 ¥793,972)**

騒音測定条件(任意測定)

測定断面数:1 測点数:2点 測定時間:24時間

見積金額 **¥3,319,427 (税抜 ¥3,017,661)**

【海洋津波解析サービス】

- 2011年3月11日に発生した東北地方太平洋地震のような超巨大地震に伴う津波が、日本列島に押し寄せる状況をシミュレーション、結果を提供
- 東北大学の今村文彦教授に提供いただいた津波解析ソルバーを使用し、主に南海トラフの巨大地震による津波を想定したシミュレーションを実施
- 津波の発生から沿岸まで押し寄せる状態をシミュレーション

- 結果として、津波が押し寄せる様子、津波高が最も高い地域、選択地点での津波高の時刻歴を確認
- 津波解析ソルバーの特長
 - ・浅水長波理論をもとにした津波の伝播計算
 - ・ネステイングによる大規模な範囲での解析
 - ・地震による津波の発生から伝播までの一括シミュレーション
 - ・堤防や河川などの沿岸部の細かな再現

【UC-win/Road・CGムービーサービス】

- POV-Rayで作成した高精細な動画ファイルを、スパコンを利用して提供
- UC-win/Roadで出力後、スクリプトファイルの修正も可能
- サービスの流れ: UC-win/Roadのシーンを作成、動画内容の調整、POV-Rayスクリプトの作成、フレーム単位レンダリング(スパコン利用)、レンダリング結果からの動画ファイル作成、納品



【LuxRenderレンダリングサービス】

- 現実の物理方程式に基づいた膨大な演算を行うことで生成、精密で写真と見紛うようなフォトリアスティックな画像を提供するサービス
- 建築におけるBIMモデル、インテリアコーディネートデザイン検討、自動車や部品等の企画、設計段階でのレビュー、プレゼンテーション、広報、マーケティングなど、様々な用途に活用可能



▲FOCUSでのレンダリング例

3DVRエンジニアリングサービス

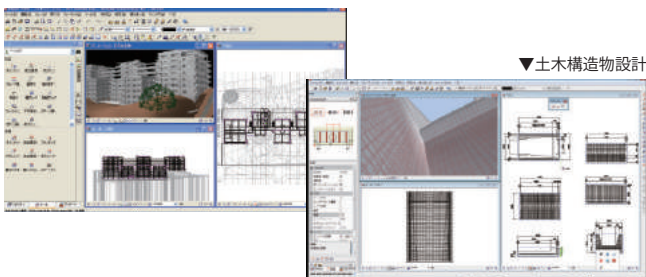
3D・VRの統合的なソリューションを提供

【3D図面サービス】

どんな図面も3次元化!—Allplanビューフ、3D配筋CAD対応

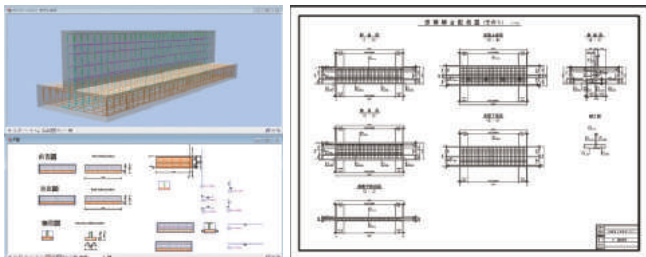
- AllplanシリーズのBIM統合ソリューションを用い、3D図面・2D図面を作成
- ビューフとともに色分けした鉄筋状態など標準設定を行ったデータを提供
- 各種検討、2D図面の利用、BIM対応ソフトへの展開 (IFC変換) などに利用可能
- 建築・土木構造物を対象
- 3D・2D配筋図作成例: 仮橋 (橋台)・U型擁壁・貯水槽をサンプルとした3Dモデル配筋図およびUC-Draw等のCADソフトにて編集を行った2次元図面例
- 既設構造物を対象とし、損傷箇所や補修状況の3D表現サンプルモデル: Allplanを用いて、3D図面サービスの活用事例をもとに紹介
- 配水池サンプルモデル: RC構造のための強力な配筋ツールを有するAllplan Engineeringを用いた配水池のモデリングを行ったサンプル事例

▼建築物設計



▼土木構造物設計

▼仮橋 (橋台)




【3Dプリンティングサービス (3D模型サービス)】

VRモデルを3Dプリント! 3次元モデルを元に実際の「模型」を作成するサービス

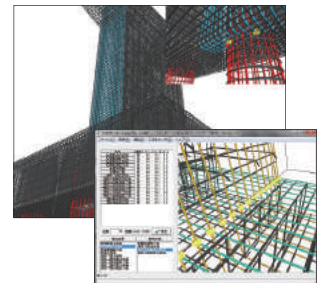
- UC-win/RoadやEngineer's Studio®、▼Zprinter本体 (東京本社ショールーム) UC-1シリーズ、Allplan、などから出力される、あらゆる3Dモデルを3Dプリンタにより実際の「模型」を作成するサービス
- Zコーポレーション社製のZprinter650を使用し、インクジェットによるフルカラーの3Dモデルを出力
- デザイン検討や詳細確認、展示など様々な目的に使用できます。
- 3D模型サービス見積例・Web見積サービス: <https://www2.forum8.co.jp/3dmodel/>




▼鉄筋露出イメージ




▼鉄筋の干渉チェックかぶり厚チェック



▼配水池モデル

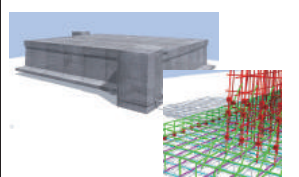


▼3D配筋CAD for SaaS



配水池3D配筋図作成業務

3D・2D図面作成工数	12.1(h)
直接人件費	¥ 546,920
一般管理費	¥ 656,304
報告書等技術経費	¥ 72,160
合計(C+D+E)	¥ 1,402,922 (税抜¥1,275,384)



- プロジェクションマッピングへの活用: 事前にスケールモデルやVRデータでイメージの確認が可能、コンテンツの検討、確認、打合せ、発注者への説明・アピールの他、イベントの事前、事後の展示による宣伝にも利用可能

▼UC-win/Road DS 3D模型プリンティング




▼実大三次元振動破壊実験施設 (E-ディフェンス)




大師ジャンクションモデル

総作業工数 (小計A)	2.6(h)
工数 (小計B)	¥ 36,220
直接人件費 (小計 C=A*B)	¥ 94,172
一般管理費 (小計D)	¥ 113,006
材料費、間接費 (小計E)	¥ 42,822
合計(C+D+E)	¥ 275,000 (税抜¥250,000)



大橋ジャンクションモデル (北側分割モデル)

総作業工数 (小計A)	4.1(h)
工数 (小計B)	¥ 36,220
直接人件費 (小計 C=A*B)	¥ 148,502
一般管理費 (小計D)	¥ 178,202
材料費、間接費 (小計E)	¥ 293,296
合計(C+D+E)	¥ 682,000 (税抜¥620,000)



*大師JCTモデルは、首都高速道路株式会社 神奈川建設局のコンテスト受賞作品です。

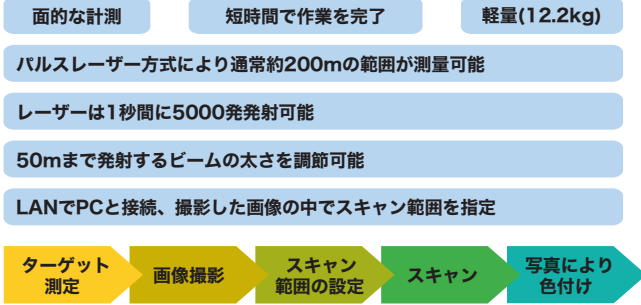
*大橋JCTモデルは、首都高速道路株式会社のコンテスト受賞作品です。

【3Dレーザースキャン・モデリングサービス】

数億点群対応リアルタイムVR UC-win/Road点群VRモデリング

- 点群データの読み込み、編集がリアルタイムで行える「UCwin/Road点群モデリング」により、収集した点群データのさまざまな活用が可能
- 計画時に作成した3D・VRモデル完成後に、高精度なデータ検証が可能
- 3Dレーザースキャナーによる点群計測、モデリングをサポート
- 点群データ提供によるVRモデリング（UC-win/Roadサポートサービス）も行なっていますので、ユーザー様や発注先からの計測データのVRモデリングも可能

▼スキャニング手順



● 3Dスキャンモデリングサービス見積例

- ・道路100mに対し最低2カ所程度の計測が必要
- ・計測地点1箇所につき、準備・計測・次の地点への移動で約1時間
- ・計測範囲外に公共測量基準点がある場合、同様に計測
- ・計測精度が20m先で1.5cm間隔の場合、100m区間で約400万点
- ・道路上での計測には、管轄の警察署へ許可申請の提出が必要
- ・公共測量の基準点の使用にも申請が必要な場合があります

3Dスキャンモデリング		3D・VRモデリング	
測定区間	300m	地形・線形・3Dモデル・テクスチャ処理	300m (UC-win/Road標準見積)
公共基準点の計測	2箇所	建物・標識・植物などのモデリング	建物20棟、標識5種 3D樹木2種作成
計測日数	1日	合計費用	¥704,000 (税抜¥640,000)
計測準備、点群データ後処理	各2人、計約1日		
合計費用	¥275,000 (税抜¥250,000)		

【3Dプロジェクションマッピングサービス】

- 3Dデータや映像による最先端の空間演出表現を提供
- VRを活用した投影シミュレーションが可能
- VRデータでイメージの事前確認、コンテンツの検討、確認、打合せ、発注者への説明・アピールの他、イベントの事前、事後の展示による宣伝にも利用可能
- イベント集客から店舗演出、地域活性化まで、さまざまな目的に対応

▼円融寺除夜の鐘プロジェクションマッピング(2017.12.31)



■UC-win/Road、3Dエンジニアリングサービスのプロジェクションマッピングへの活用

① 点群データの計測とモデル化



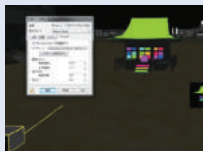
3Dレーザースキャンによって投影対象を計測建物の点群データをもとに、建物の3Dモデルを作成



計測された点群データをもとに建物の3Dモデルを作成

② 投影シミュレーション

■3DVRエンジニアリングサービスの活用



EXODUSやLegionによる群集シミュレーションと組み合わせ、当日の人の動線も検討可能

UC-win/Roadにより現地を再現したVR空間で3Dモデル化した対象に仮想プロジェクタによるコンテンツ投影。任意の位置・視点・時刻・気象条件で投影シミュレーション可能。

● モデル投影プラン例

- ・ロケーション: 屋外、環境光少ない暗所、交通や近隣に影響しない私有地内
- ・投影対象: タワー状建築物でシンプルな立方体で構成されている
- ・建築物サイズ: W10m x D6m x H20m
- ・建築物材質: レンガ(茶色/非光沢)
- ・投影箇所数: 最大2カ所から投影
- ・投影距離: 約15m (A近所)、約40m (B遠所)

● モデル投影プラン一覧(2D,3Dコンテンツ)

- 音響費用: モデル投影プランには音響機材・コンテンツ(約100万円)を含む
- 映像(約3分)、音響(選曲、MA)、オペレーター、映像音響技術者を含む

機材構成	プロジェクタ1台	プロジェクタ2台
1万ルーメン映像プロジェクタ	566.5万円 (税抜515万円)	781万円 (税抜710万円)
2万ルーメン映像プロジェクタ	632.5万円 (税抜575万円)	902万円 (税抜820万円)

- ・映像音響機材レンタル期間3日間(仕込み1日/本番2日)
- ・現場テスト、企画進行(進行制作管理)・機材運搬・設営・調整含む
- ・関東以遠は運送、交通費、宿泊費がかかります

VRまちづくりシステム

サービス価格
別途見積

VRの活用で魅力広がる
「参加型まちづくり」システム

体験セミナー


自治体ソリューションの中に位置づけられるコンサルティングサービスとして、VRを活用したまちづくりのシステムを提案いたします。

【参加型まちづくりにおけるVR活用の意義】

- 3次元のバーチャルな空間にさまざまな情報を「見える化」して、住民や利害関係者の理解や判断を助けることができる
- 図面や模型などに比べて、比較にならないほど容易に代替案を示すことが可能
- さまざまなシミュレーションと組み合わせ、計画・技術情報をわかりやすく伝え、潜在的なリスクやポテンシャルに対する住民の気付きを引き出すことができる

【安心・安全のまちづくりでの活用例】

- オフィス街・商店街・住宅地などが混在する中目黒駅周辺を対象に、タウンウォッチングとマップづくり、それらの情報をVRに反映しワークショップを開催
- ワークショップでは、「この十字路口が危ない」という声や「昼間はいいが、夜になると暗くて怖い」といった声にも環境をつくりだして検証
- ハザードマップや集中豪雨の際の浸水の危険性など、ふだんでは気付きにくいリスクも「見える化」させて、住民の理解や対策を引き出すことも可能
- アナログな作業(ワークショップ)とデジタルな処理(VR)を組み合わせることで、学習効果が高く、わかりやすい合意形成のプロセスをデザイン



UC-win/Road 模型VRシステム

サービス価格
別途見積

模型・VRの連携によるシミュレーション
／プレゼンテーションシステム

模型とVRの視野情報を連携させ、一体的な操作環境により、双方の長所をミックスさせた、新しい形のシミュレーション／プレゼンテーションシステムです。

【検討したい視点を模型上で指定してVR上に描画】

- VR単体の場合に比べてより直感的で容易な操作による計画検討が可能
- レーザーポインタで検討したい視点を模型上で指定、VR空間での移動、視線方向の変更が可能
- 模型、Webカメラ、レーザーポインタ、VRソフトウェア「UC-win/Road」、VR空間を表示させるディスプレイで構成

【システムの提案・見積】

- 要望に合わせて、UC-win/Road模型VRシステムの提案、見積りを用意
- UC-win/Roadサポートシステムを利用すれば、ご要望に合わせて3D・VRシミュレーションデータを作成することが可能
- 作成したVRデータは「3D模型サービス」を活用し、VRデータを3Dプリンタで模型として短時間で出力可能で、模型VRシステムを効率的に構築可能

3D・VRエンジニアリングサービス≫詳細:P.112～113

模型VRシステム事例

スバコンクラウド® Wind Simulator (風体感システム)

モデルにシナリオポイントを配置し、模型の該当箇所をレーザーポインタで指し示すことで、車両の交通や歩行者の群集モデルがVR空間で再現されます。また、スバコンクラウド®を利用した風・熱流体や騒音・音響シミュレーション等の解析結果と組み合わせることで、さまざまな情報をVRで分かりやすく確認できます。「スバコンクラウド® Wind Simulator」では、OpenFOAMによる風流体解析の結果を元に、模型で指し示された視点に合わせてファンが実際に風を送ります。風の強さ・風向きなども再現されます。



渋谷風解析モデル
各種解析結果の
VR表現も活用可能

エンターテインメント・エデュテインメントサービス

教育・学習、広報・展示、エンタメ等に活用できるVRシステム

VRと先端技術、各種デバイス等の連携により、視覚的・直感的に楽しく効果的な教育・学習が行えるコンテンツおよびシステムを提供。カスタマイズによりさまざまな用途に対応し、広報展示や訴求力の高いプロモーションとしても活用できます。

【仮面ライダー サイクロンレーシングシミュレータ】

襲い来るショッカー、迫る岩石と炎をくぐり抜けてゴールを目指す



提供: 東映

【東京メトロ地下鉄シミュレータ】

駅への停車、鉄橋の通過やトンネル内の走行を体験



提供: 東京メトロ

【はまぎん子供宇宙科学館】

3Dステレオのドライブシミュレータ体験展示



【境港市水木しげるロード】

境港市水木しげるロードのリニューアル計画の合意形成とPR



提供: 境港市

【キッザニア甲子園】


キッザニア甲子園「ホースパーク」での乗馬体験



提供: キッザニア甲子園

【VRゲーム開発サービス】

多様な用途で活用可能なVRゲーム企画開発 (P.107)



ゲーム開発サービス

時代のニーズに即した魅力あるVR及びゲームアプリを制作

体験セミナー

多様化するメディア環境の中、3Dコンテンツ、ゲームコンテンツ制作の2つを両軸とし、VRゲームアプリ開発を中心に制作を行います。VRゲームとVRコンテンツの利用による訴求力の高いプロモーションや効果的な教育・学習コンテンツを企画・提供します。パッケージ活用でのローコストかつハイスピードなVRゲームコンテンツ構築が可能です。

【サービス内容】

- 3DCG制作:ゲームデザインからアニメーション、建築物、各種ソリューション紹介CGまで幅広い3DCGソリューションの提供
- 開発:高い3DCGの技術力に裏付けされた開発をベースにスイート千鳥エンジンやUnityを始めとしてARやネイティブアプリなどの時代のニーズに沿った開発


【制作基本スケジュール】

- 企画から納品まで約2か月の通常コース
- ゲームの基本仕様の決定、オリジナルキャラクターの作成とデザイン希望の確認、ゲーム開発開始、オリジナルVRゲームの開発中、オリジナルVRゲームの内容確認・テスト・検証、納品


【作成事例】

- FORUM8ランチャー:ゲームモード「Virus Crash」、「Cat Labyrinth」
- ゲーム「鉄道運転士VR」


▼鉄道運転士VR




▼CUBE GAME



▼VR Gesture Crane Game



▼Flap Hero



▼鉄道ゲーム「鐵」



▼ローズオンライン× UC-win/Road



▼Virus Crash



▼モグラで脳トレ



組込システムサービス

VRシステムをはじめとした関連分野における展開を推進

体験セミナー

大手メーカー新規商品開発、特注品、試作機等の組込みシステムを28年間開発してきた実績にもとづいたサービスを提供します。

【開発内容】

- マイクロコンピュータ利用機器開発:ソフトウェアシステム開発、コンサルタント、開発環境整備
- Windowsアプリケーション開発:販売管理システム、基幹業務システム

【対応業務】

- 品質コンサルタント:システム開発を行う上での品質をどう担保するかのコンサル業務(教育含む)が行えます。
- 特殊無線、通信機関連:レイヤ2からレイヤ6までの開発
- 各種センサー関連:特殊なセンサーのドライバー層の開発
- 電車、車関連:自動運転、車内表示装置、ナビゲーション、車内オーディオ関係の開発
- 医療関係:大学と提携し、近未来的医療システムの開発マイコン組み込みシステム一般

【開発対応言語】

- 経験開発言語:C言語、C#、Microsoft Visual .NET、Microsoft Visual .BASIC、Microsoft Visual C++、JAVA、モトローラ系アセンブラ言語、インテル系アセンブラ言語

【開発分野】

- ドライバ、ミドルウェア、組込アプリケーション開発
- OS、ドライバ等ポータリング(μITRON、Linux等)
- Windows アプリケーション開発(スクラッチ開発)
- 得意分野:各種ドライバ・ミドルウェア開発、組込OS(Linux,ITRON,Windows)、移動体通信、システムソフト作成、Windowsアプリケーション作成、画像処理、BIOS作成

【開発実績】

- デジタル家電、カーオーディオシステム開発、照明制御システム開発、移動体通信システムソフト作成、基幹業務システム開発

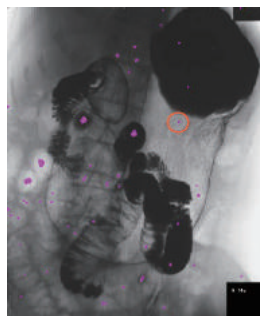
【開発事例】

- メンタルストレスチェック(開発中):顔表情を数値化、クラスタリングしストレス不調群に分類されるか判断
- X線二十造影の読影システム:医療分野で、X線像における腫瘍候補領域を自動検出し、コンピュータによる画像診断を支援

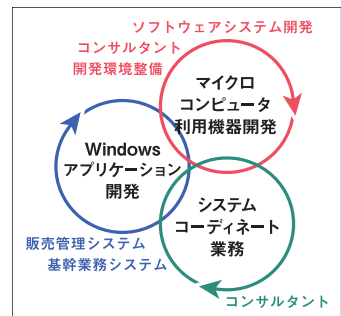
【プレスリリース】

- 2016.12/12:フォーラムエイト、組込システム開発のファーストシステム事業を譲受～IoT時代のソフトウェア開発事業展開を加速～

▼腫瘍の検出結果



▼サービス対応内容



BCP策定・BCMS構築支援サービス

BCP、簡易BCP策定、BCMS構築をサポート

簡易BCP策定支援
¥220,000～
(税抜¥200,000～)

BCP構築支援
¥1,430,000～
(税抜¥1,300,000～)

BCMS構築支援
¥2,200,000～
(税抜¥2,000,000～)

Windows 8/10 対応

(株)ヒルベットのソリューション社(<http://www.hillvet.co.jp/>)と提携し、「BCP策定・BCMS構築支援サービス」を行っています。BCP作成支援ツール(詳細:P.89)や道路損傷情報システムなどのITサービスも合わせてご提供します。

【簡易BCP策定支援】

- 災害時の初動・復旧対応イメージが各部門間で共有できるBCP策定を支援

【事業継続計画(BCP)策定支援】

- 災害時の全社的な初動・復旧対応イメージやサプライチェーンの被災状況を反映した復旧対応イメージが明確につかめる実効性のあるBCP策定を支援

【事業継続マネジメントシステム(BCMS)構築支援】

※BCP作成支援ツール(詳細:P.89)、BIQ統合リスク分析ツール(詳細:P103)

事業継続マネジメントシステム

ISO22301の認証を取得 (2012年 12月 14日)

弊社は、2012年12月にISO22301の認証を全国で13番目に取得しています。
※「ISO22301:2012」での取得順番、2013年1月31日現在当社調べ。



ISMS構築支援サービス

ISMS構築支援およびISMSの新規格への移行をサポート

ISMS構築支援
¥1,760,000～
(税抜¥1,600,000～)

新規格移行支援
¥1,430,000～
(税抜¥1,300,000～)

フォーラムエイトは、2013年9月27日、情報セキュリティマネジメントシステム認証(ISMS)を取得しました。この認証取得を機に、(株)ヒルベットのソリューション社と提携し、「ISMS構築支援サービス」を行っています。

【ISMS構築支援】

- ISO27001(2013)に基づくISMS構築

【新規格移行支援】

- ISO27001(2005)に基づいたISMSからISO27001(2013)に基づいたISMSへの移行

情報セキュリティ
マネジメントシステム
ISMS/ISO27001の
認証を取得

(2013年 9月 27日)



ISO文書管理システム

ISO文書管理のWeb対応
グループウェア/サーバシステム

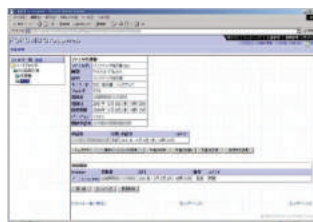
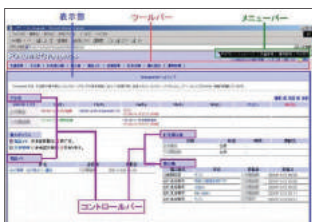
LAN
¥1,430,000～
(税抜¥1,300,000～)

WAN
¥1,870,000～
(税抜¥1,700,000～)

Windows 8/10 対応

「品質管理システムを、完全ペーパーレスで運用したい」「ISO9001の2000年版移行を契機にWeb管理に移行したい」など品質マネジメントのグループウェアシステムを提供します。

- 品質文書やワークフローの電子化、インターネットの利用により、拠点が分散されている場合も全社一元的なシステム構築が可能
- 文書管理:ISO9001:2000に準拠した文書の管理可能
- 文書管理におけるアクセス制限:管理グループ編集グループ、参照グループを用意。アクセス権はフォルダごとに設定
- 承認経路:各フォルダごとに設定
- フォルダ:作成、詳細、名前変更、移動、削除
- ファイル:追加、詳細表示、最新バージョン取得、修正、承認、削除、移動、名前変更、文書説明の変更、改訂履歴詳細・削除、ロールバック、検索、承認一覧
- Groupwebのメニュー:ISO 9001:2000に準拠した文書管理が可能(予定表、行先掲示板、掲示板、電話メモ、書籍管理、社員名簿、個人設定、運用管理)



ビッグデータ解析サービス

ビッグデータ分析ツールSpotfireを
活用した各種ソリューション


体験セミナー

ビッグデータに注目し、著名なソフトウェア開発会社のTIBCOと契約を結び、ビッグデータ分析ソフトウェアSpotfireの取り扱いを開始しました。これにより、日本および台湾においてSpotfire関連のサービス提供が可能となりました。

【フォーラムエイトのビッグデータ関連ソリューション】

- TIBCO Spotfireは世界でトップレベルのビッグデータ用ソフトウェア、企業向け販売、技術、研究エキスパート向けビジネス・インテリジェンス分析環境の構築可能
- 弊社台湾事務所を通じ、台湾国内のさまざまな企業、官公庁、研究機関のユーザーに対して、Spotfireの販売や普及を推進していく方針
- ユーザーの要望によるプロジェクトの開発も提供
- R言語の開発サービスやHadoopソリューションの提供、ビッグデータとバーチャルリアリティとの連携についても対応予定
- UC-win/Roadのオプションとして、R言語による「運転ログ解析サービス」、見積もりシステムの提供も予定
- 2015年開催の第3回CPWCのテーマを「VR x IoT」に決定

▼ビッグデータの構成



▼IoV (Internet of Vehicles) 車のインターネット



パブリッシングサービス

技術系を中心とした内容の書籍について、企画・編集から出版までを行います。

主なサービス
・書籍編集出版 ・電子版電子書籍化 ・Webサービスetc.



Arcbazar支援サービス

建築デザインコンペサイトArcbazarと自主アクセスサイト・VR-Cloud®の連携

体験セミナー

建築設計デザインコンペのクラウドソーシングサイトArcbazarは、米国マサチューセッツ州を拠点とするArcbazar社が運営し、Webサイトを通して施主自身が広く世界中を対象としたコンペを開催可能なシステムです。フォーラムエイトでは、弊社自身が施主となってArcbazarでのコンペを開催する「Arcbazar支援サービス」を開始。国内の実際のプロジェクトやデザインコンペ等を支援していきます。

- Arcbazar社と業務提携し、Arcbazar+ProjectVRを展開
- ProjectVR:各種事業に対して、持続可能性の観点からの評価材料を提供し、施主による意思決定を補助するシステムを建築コンペにアドオンするプロジェクト
- コンペに環境配慮の評価軸を付加、提出されたプロジェクトの価値の向上
- コンペ開催の支援をし、Arcbazarのサイトからも、自主簡易アクセス支援サイト、3D・VRシミュレーションのサービスを申し込みが可能
- Arcbazarによるコンペ開催で複数の案を集め、ProjectVRにより提案されるプロジェクトの価値をより高めることが可能
- Arcbazar: <http://www.arcbazar.com/>
- 自主簡易アクセス支援サイト: <http://assessment.forum8.co.jp>



ウルトラマイクロデータセンター®(UMDC) Ver.4

価格
¥660,000~
(税抜 ¥600,000~)

VR-Cloud®に最適な
高速度グラフィックサーバー

最新型のグラフィックスカードを容易に収納できるコンパクトなサーバー機。標準的な19インチラックマウント型のサーバと比較して、省スペース・低コストを実現しつつ、高速度のグラフィック計算に対応します。



- 超小型・省スペース: 420 (w) x 64 (h) x 360 (d)、19インチ型サーバの半分以下
- 低騒音・長寿命化を実現、静かなファンと温度センサ利用、消費電力400W
- リモート管理対応、多様な用途、拡張性

CPUパフォーマンス インテル 4rd generation Core プロセッサ, Xeon E3
AMD phenom II X6 プロセッサ 最大メモリ 64GB

GPUパフォーマンス nVidia GeForce GTX シリーズ 7xx, Tesla/Quadro/CUDA
AMD Radeon HD シリーズ 7xxx, FirePro

**堅牢性に優れた
高速ストレージ** 最大16個の2.5インチディスク 最大ストレージサイズ: 32TB
最大転送速度 8Gb/s (読み込み)
ハードウェアRAID レベル0, 1, 5, 6, スパン10, 50, 60

マルチメディア ビデオキャプチャエンコーディング、プロセッシング&ストリーミング
任意の最新型CPUを使用(CPUパフォーマンス参照)

NetUPDATE/ NetUPDATE WAN Ver.5

プログラム価格
¥37,400
(税抜 ¥34,000)

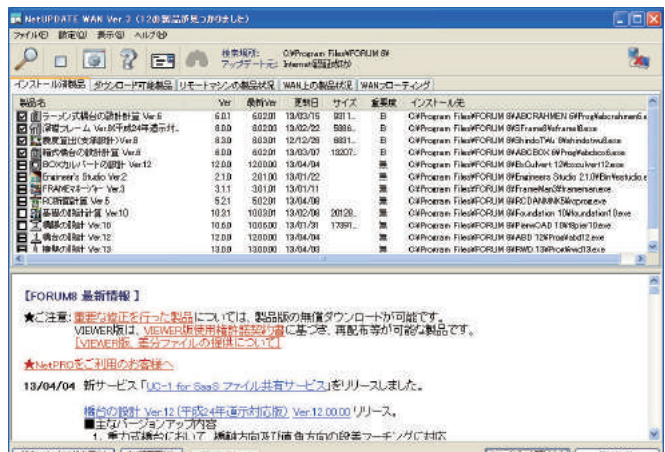
インターネット
自動アップデートツール

Windows 8/10 対応

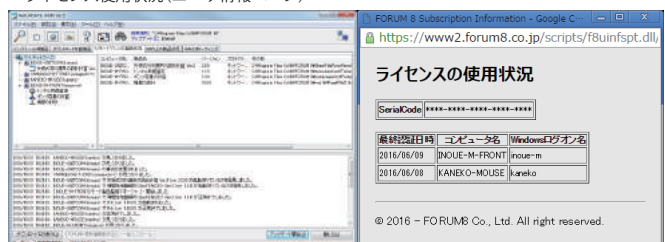
PCにインストールされているフォーラムエイト製品のアップデート可能なプログラムです。インストール済み製品の管理や、最新の製品情報、重要度等の取得を行い、必要に応じてアップデートを行う統合的な製品利用環境を提供します。

- PCにインストールされている弊社製品を自動検索し、製品名、バージョン、更新ファイル情報など一覧表示、製品が最新バージョンを確認
- 重要度表示: A(重要度、高、緊急性の高い更新)、B(重要度、中、機能強化、限定的エラーなど)、C(重要度、低、軽微な修正など)、無(更新不要)の分類で表示
- 更新周期(毎月、毎週、毎日)を指定し、自動アップデート可能
- モニター機能: ネットワーク上の弊社製品の使用状態(製品名、バージョン、プロトコル種別、PC名、ログオンユーザ名)をリアルタイムに確認可能
- サブスクリプションへの対応: NetUPDATEとユーザ情報ページの利用で、より柔軟にライセンスの管理が可能
- 最新版ダウンロードの自動チェック対応
- ネットワークドライブに2サーバ(メイン・ミラーサーバ)設定対応
- WANライセンスマネージャ: 直接通信、2箇所指定、プロキシ接続

▼NetUPDATE起動画面



▼製品起動状況 (NetUPDATE WAN) と ライセンス使用状況 (ユーザ情報ページ)



3Dモデリング

FEM 解析

UC-1 Cloud
自動設計

エンジニア
スイート

構造解析・
断面

構造上級工

構造下級工

建築工

仮設工

道路土工

港湾

水工

構造解析・
構造改良

CAD/CIM

維持管理・
施設リスト

フロント・
建築

船舶・遊覧

スイートシリーズ

紹介
プログラム

技術サービス・
サポート

UC-1 for SaaS

土木設計もクラウドで事務処理もクラウドで!

基本ライセンス
[1ユーザ/1GBまで]
¥4,400
(税抜¥4,000)

追加ライセンス
[1ユーザ、ユーザ領域
500MB追加]
¥2,750
(税抜¥2,500)

Windows 8/10 対応

土木設計ソフトと、土木設計に特化した事務処理ソフトをクラウドで活用可能。ブラウザ上で土木設計が行えるほか、計算データの共有、スケジュールや申請書の管理など、多彩な事務処理機能も搭載しています。

【文書管理、予定表、電子会議室、回覧板、伝言板、メール、施設予約、運用管理、ネットワークストレージサービスを提供】

- 基本ライセンスとしてグループウェアコンテンツの利用ライセンスを提供
- サーバ上に設置されたグループウェアポータルサイトにアクセスし、ログインユーザ別に分離されたデータコンテンツを利用可能
- 自社でWebサーバを設置することなく専用のグループウェアを導入・活用可能
- ネットワークストレージサービスとして、最大1GBまでのデータ保存が可能
- ユーザ間の文書管理等への利用、UC-1 for SaaSから直接サーバにアクセスし、入力データの保存や読込が可能、ローカルPCでの保存、読込も可能

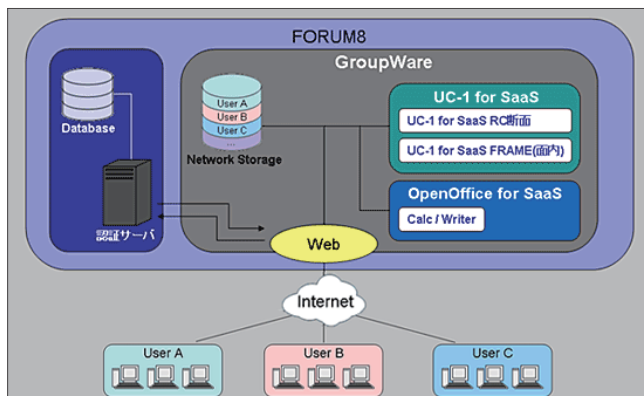
【インターフェース】

- Webブラウザより、サーバプログラムにHTTP通信でアクセスし、遠隔より計算条件を入力、サーバで計算実行後、結果をブラウザに出力、データを取得

【運用価格の低コスト化、導入費用の削減】

- ライセンスは1ヶ月単位での契約、必要に応じた期間のみの利用可能
- サーバで集中管理されたアプリケーションにアクセスし、インストールする製品を必要最小限に抑えることが可能
- 5ライセンス以上のご利用で、ライセンスパックに準じた割引を適用

▼UC-1 for SaaS アプリケーション接続概念図



【UC-1 for SaaS FRAME (面内) Ver.2】

[1ユーザ]: ¥10,450 (税抜 ¥9,500) [追加]: ¥6,600 (税抜 ¥6,000)

- 従来製品と同等の面内解析、入力支援機能をサポート。荷重ジェネレート、部材断面の断面積、断面二次モーメントの算出などベース製品の機能をサポート

【UC-1 for SaaS FRAMEマネージャ Ver.2】

[1ユーザ]: ¥20,900 (税抜 ¥19,000) [追加]: ¥13,200 (税抜 ¥12,000)

- 着目点変位の算定、部材間最大最小変位の算定、組合せ荷重ケースのMmax/Mmin位置の算出に対応、操作機能の拡充

【UC-1 for SaaS RC断面計算 Ver.3】

[1ユーザ]: ¥6,050 (税抜 ¥5,500) [追加]: ¥3,850 (税抜 ¥3,500)

- 鉄筋コンクリート断面の応力度計算、断面照査システム。許容応力度法による断面照査、限界状態設計法による断面照査など、ベース製品の機能をサポート

【UC-Draw for SaaS】

[1ユーザ]: ¥6,050 (税抜 ¥5,500) [追加]: ¥3,850 (税抜 ¥3,500)

- 土木専用コマンドを備えた2次元汎用CAD「UC-Draw」のSaaS対応版。豊富な作図・編集・表示コマンドをそろえ、効率的な図面作成が可能

【電子納品支援ツール for SaaS】

[1ユーザ]: ¥15,400 (税抜 ¥14,000) [追加]: ¥9,900 (税抜 ¥9,000)

- 従来製品の主要機能であるデータ作成・管理、検索、閲覧、チェック、出力を、ウェブブラウザを介して操作。複数人による分業も可能

【3D配筋CAD for SaaS】

[1ユーザ]: ¥3,300 (税抜 ¥3,000) [追加]: ¥2,200 (税抜 ¥2,000)

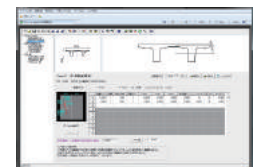
UC-1 for SaaSのクラウドサービスにおけるSLA (サービス品質保証)

重大障害時の代替手段	異なる拠点(東京本社)に設置されているバックアップサーバに運用切替。DNSのレコードを変更しサービスのURL接続先をバックアップサーバのものに書換。
サービス時間	24時間
平均復旧時間	約3~7時間程度
サービス稼働率	99.9%
サポート時間帯	当社営業時間内(9:00~17:30)
保存期間	1ヶ月間
オンライン応答時間	現状では、問題なく応答可能
ログの取得	IISのHTTPアクセスログ、アプリケーション認証ログを保存。[保存情報]接続元IP / 製品情報 / 時刻 / 認証種別 / 認証結果
解約時の違約金の有無	無
SLAの変更の可否	可能

▼グループウェア (トップ)



▼UC-1 for SaaS RC断面



▼グループウェア (文書管理の例)



- 当社の高速度伝送制御技術“a3s”を活用したAndroid™端末で配筋図3次元表示および2次元図面同時表示をサポートしたCIM時代を先取りした現場ツール

【UC-1 for SaaS グループウェア 事務処理機能】

【UC-1 for SaaS 基本ライセンス標準】

- UC-1 for SaaSの基本ライセンスとして利用可能なグループウェア事務処理機能。顧客管理、見積・受注・売上・集計、分析など販売管理や会計機能もサポート

【UC-1 for SaaS グループウェア ファイル転送サービス】

【UC-1 for SaaS 基本ライセンス標準】

- 当社製品ユーザ向けに提供する、メールの添付ファイルで送信が困難な大容量(1ファイル最大2GB)のファイルを簡単に送受信できる無料サービス

【UC-1 for SaaS グループウェア ファイル共有サービス】

【UC-1 for SaaS 基本ライセンス標準】

- Webストレージサービス、UC-1スイート製品との連動、ファイル転送先のアドレス帳管理が可能

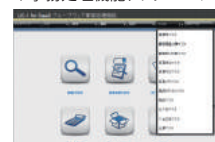
- UC-1スイート製品をご購入で、利用ライセンス付与

【UC-1 for SaaS クラウドデータバックアップサービス】

【UC-1 for SaaS 基本ライセンス標準】

- PCに常駐するプログラムにより、事前にスケジュール登録することで、定期的にWEBサーバにアップロードを行い、ファイルの自動バックアップが行える

▼事務処理機能トップページ



▼顧客情報ページ



クラウド基盤開発サービス

あなたの製品をクラウド化
ソフトウェア開発では、コンポーネントやソースコードの再利用により、品質と生産性向上が実現

オープンプラットフォームを目指し、業界最先端かつ信頼性の高い技術・ライブラリーを用いて構築することで、フレームワークの信頼性・保守性を実現。サステナブルな環境構築という理念の基、研究調査を積み重ねて作り上げています。サービス開発および展開、メンテナンスを最小限のコストに抑えます。

【品質／生産性】

- アプリケーションスタイルと仕様の統一性／動作・性能の信頼性／品質 全製品に共通の一定以上の品質保証
- 最低限の知識で効率よく開発、テスト、サービス開始、監視、保守ができる環境の構築を提供

【FORUM8 Cloud Framework】開発者向けのフロントエンド&バックエンドコンポーネント、FORUM8クラウドサービスアクセス用APIを提供

【FORUM8 Cloud Service】ソルバーサービス、GISデータストレージサービス、ユーザ・サブスクリプション管理サービスを提供

【データセンターサービス】あなたのクラウドサービスをホストするサーバとクラウドアーキテクチャを提供

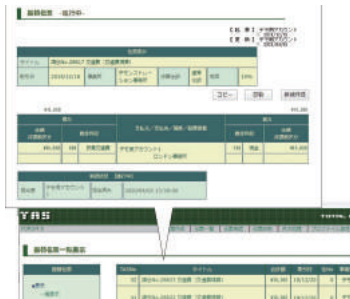
【サービス例】

- GISデータ連携アプリ



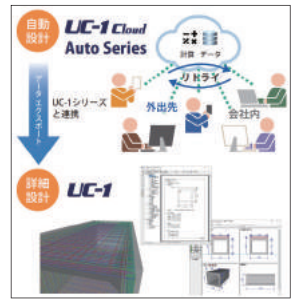
▲道路損傷情報収集システム ▲迂回路検索システム

●クラウド型ERPシステム



▲会計システム (TAS/Total Accounting System)

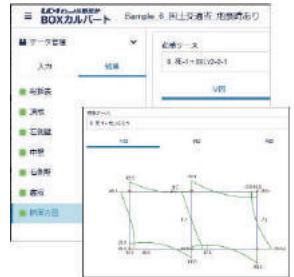
●クラウド化アプリ



▲UC-1 Cloud 利用イメージ



▲スイート会計シリーズ (法人会計・給与計算)



▲UC-1Cloud 自動設計 BOXカルバート

サブスクリプション基盤開発サービス

あなたの製品をクラウド化
Webによるライセンス認証か管理を行うことで、柔軟な期間ライセンスや手続きの処理をサポート

Webによるライセンス認証管理を行うことで、柔軟な期間ライセンスや手続きの処理をサポートします。

【サブスクリプションサービス】

- アプリケーション起動時にインターネット経由でライセンス認証を行い、有効なライセンスがあればアプリケーションの利用が可能
- ライセンス認証はバックグラウンドで自動で行われ、アプリケーション内部の認証プログラムが認証サーバと必要な情報をやり取りして、有効／無効を判断
- 利用者がこの過程を意識する必要はなく、一般のアプリと同様に起動可能

【フローティングライセンス】

- 1ライセンス1固定PCでの利用が基本ですが、フローティングライセンスにより、保有ライセンス数の範囲内で、任意のPCで利用可能
- 基本のサブスクリプションの契約では、最初にライセンスを認証したPCだけの使用が可能。フローティングの契約をし、ライセンスを認証することでどのPCでも使用可能 ※保有ライセンス数を超過する同時使用はできません。

【レンタルライセンス】

- 短期契約ライセンス (1ヶ月単位) を利用可能
- 事前申し込みにより、一時的に保有ライセンスを超過する利用が可能

【ランチャー】

- ご希望に沿ったランチャーの構築が可能
- 有効ライセンス製品を、アイコンクリックで起動
- 製品ラインナップをランチャーリスト化：ジャンル毎に分類でき、ライセンスが無くても表示・購入ページに誘導可能
- カスタマイズ可能なトップメニュー：製品案内ページや任意のアプリを登録 (リンク付き製品連携図ページなど、自社製アプリ、FORUM8提供無料アプリ)
- ランチャーカスタマイズ：(例) トップメニュー下に、エンドユーザー向け、最新情報を横スクロールで表示、新製品、キャンペーン etc.

<見積例>

サブスクリプション基盤開発サービス見積例	
システム開発費・技術料	¥5,764,000 (税抜 ¥ 5,240,000)
技術料 (既存ライブラリ使用料)	¥1,320,000 (税抜 ¥ 1,200,000)
現地調整・PC設定費	¥220,000 (税抜 ¥ 200,000)
合計	¥7,304,000 (税抜 ¥ 6,640,000)

- ハウジングラック本体に関して、様々な使用サーバへ適合可能な、標準のEIA規格19インチラックを採用
- 各種リソース管理・リモート管理・死活監視 (ping監視) ・定期巡回確認 (LEDランプ確認) などの監視サービスオプションに対応可能
- 障害対応サポート・媒体交換作業・バックアップ取得確認・データ遠隔地保管・定例レポート作成・不定期作業代行などの保守サービスも対応可能
- 標準19インチラック (42U) フルラックレンタルの場合、月額184,800円 (税抜168,000円) + オプション+ 回線費用程度の低価格で提供 (別途初期費用が必要となります)
- 海外のデータセンターを利用するプランもご提供予定
- 沖縄データセンター：「沖縄情報通信センター」を利用。クラウドサービスや、災害対策、セキュリティ対策、安定した電源設備を備えたハウジングサービスの提供

クラウドデータセンターサービス

サービス価格別途見積

サーバハウジングを中心としたデータセンターサービス

サーバハウジングを中心とした、クラウドサービスを展開する上で必要となる高水準な環境を提供するデータセンターサービスを開始します。

- クラウドサービス事業の規模や成長度にあわせ、標準19インチラック (42U) をフルラック (1本)、ハーフラック (1/2本)、クォーターラック (1/4本) から選択可能

FORUM8受託開発サービス

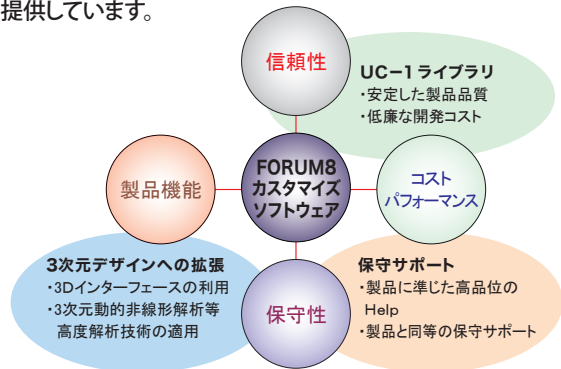
パッケージソフトの開発実績と経験をベースにソフトウェア開発サービスを提供

土木設計用パッケージソフトの開発実績と豊富なサポート・コンサルティング経験をもとに、お客様に応じた個別のソフトウェア開発サービスを提供いたします。開発したソフトウェアはUC-1シリーズと同等の保守サポートを提供しています。

- UC-win/Roadサポートシステムでは、VRデータサービスに加え、カスタマイズやシステム構築としてVRシステムを受注・提供。
- GSS関連では、国土交通省工事事務所向けのグループウェア・カスタマイズや災害情報GISのWebシステムなどを開発・提供。
- 標準ライブラリは電子納品基準や各種ファイル出力に対応。CAD製図基準、SXF等サポート。
- UC-1関連プログラムをベースにするケースが多く、品質・コストパフォーマンスに優れた開発が可能。他言語対応実績もあり。
- 原則としてUC-1と同等の保守サポートを提供。将来のアップグレードも可能。
- 新工法・新材料の普及にもソフトウェア対応が効果的なケースが多く、契約締結の上弊社が販売を行うことも可能。

【フォーラムエイトによる受託開発のメリット】

- ソフトの入出力部・計算部は、信頼性の高い高品質なライブラリと豊富な技術ノウハウを使用。高度解析や3次元インターフェースによる将来的な拡張も可能。
- コンクリート橋、コンクリート構造物の設計用製品と併用の場合、高いインターフェース互換性が利用者の安心感、効率性を高めます。
- 貴社の情報技術の先進性を内外に示し、同業他社様との差別化を図る戦略ツールとしてのソフトウェア開発ができると確信しております。



UC-win/UC-1 カスタマイズ受託開発

設計計算ソフトウェアについても、新工法をはじめとする工法の多様化や性能設計の進展に応じた受託開発を実施。

研究プロジェクトシステム開発

「3次元のオペレーター支援ビューア」研究プロジェクトでのシステム開発。オペレーターとも対話できる「UC-win/Road」をベースとしたシステムを想定。


UC-win/Road VRシステム

各種DS、VR、ITS、GISシステムなどUC-win/Roadの技術を中核としたカスタマイズシステム。ハードウェアも含めた受託システムの開発実績。

UC-1/UC-win受託開発サービス

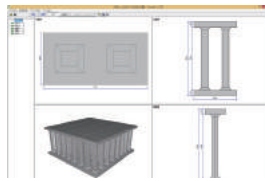
【ピアリフレ工法】※詳細P.47

既設RC橋脚のせん断補強および段落し部の補強を目的として鋼板巻立てを行う工法で、2012年に新たに開発された橋脚基部の曲げ補強が可能な「ピアリフレ工法（曲げ補強仕様）」に対応。



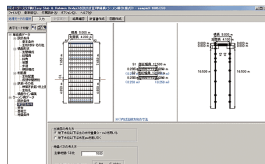
【大型ハニカムボックスの設計計算】※詳細P.70

高さ2250mm～3000mmのハニカムボックスを用いた雨水地下貯留施設（雨水貯留槽）の設計計算プログラム。雨水貯留槽は、単体のプレキャストコンクリート製品であるハニカムボックスと外周の側壁パネルで構成され、金具で連結。



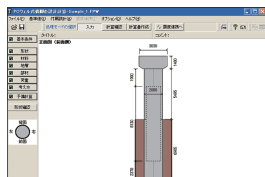
【イージースラブ橋／イージーラーメン橋の設計計算】※詳細P.101

中小規模橋梁に適応する形式として高く評価され、構造性能・経済性の面でも注目を集める本形式の設計プログラムを、UC1シリーズの資産を活用して開発。



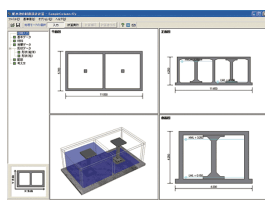
【PCウェル式橋脚の設計計算】※詳細P.51

PCウェル式橋脚、基礎について、許容応力度法・地震時保有水平耐力法による照査が可能。橋梁下部構造・基礎の機能（橋脚の設計、基礎の設計）を有効活用、開発工期の短縮を図り、発注者様の設計業務を効率化。




【配水池の耐震設計計算】※詳細P.73

1池、2池構造の配水池に対応。震度法・応答変位法を用いた検討可能。レベル2について、部材のM-φを考慮した曲げ剛性低減処理を内部処理。骨組みフレーム解析、RC断面計算（許容、限界）、部材の非線形性を考慮した解析等、当社の技術力を駆使。




【橋梁点検支援システム】※詳細P.89

「橋梁定期点検要領（案）（H16.3）」に準じ、定期点検業務での近接目視による損傷状況の把握、対策区分の判定、及びそれらの結果を記録し、橋梁単位での損傷情報を一括管理しながら効率よく実施。



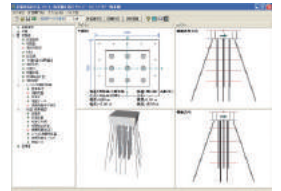
【REED工法】※詳細P.47

REED工法（前田建設工業（株））は、橋脚の外郭にSEEDフォームと呼ばれる曲げ強度と耐久性を向上させた薄肉のプレキャスト埋設型枠を使用し、主鋼材として鉄筋に代わりストライプHと呼ばれるH形鋼を配置した鉄骨コンクリート構造橋脚の構築工法および構造形式。



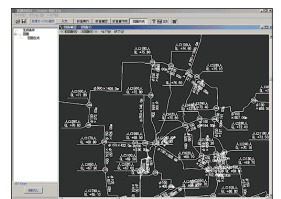
【マイクロパイル】※詳細P.53

基礎の耐震補強等に用いられるマイクロパイルについてのカスタマイズを基礎の設計に取り込み、3工法（STマイクロパイル工法、高耐力マイクロパイル工法、ねじ込み式マイクロパイル工法）に対応し、様々なマイクロパイル工法に漏れなく対応。



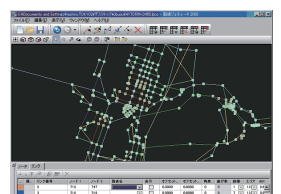
【管網の設計】※詳細P.74

配水システム解析プログラム。地図上でGUI操作による管網データを作成・設計・図面作成まで対応。GUI操作は、「斜面の安定計算」や「GeoFEAS2D」「UWLC」のモデル作成で蓄積されたライブラリを用い、図面は、当社のCADライブラリを用いて、製品を開発。



【道路交通計画システム】

路線ネットワークを、視覚的に有用なインターフェース上で表現し、データ作成・変更・編集を行うプログラム。路線ネットワークの数値情報を読み込み、分析、関連路線を確認しながらデータの作成・編集が可能。



UC-win/Road カスタマイズシステム

【SDK(開発キット)の活用とユーザ開発環境の提供】

- 構造化されたシステム、SDKによるカスタマイズ提供も可能
- UC-win/Road SDKでは、各種ユーザ開発、システム間連携開発が可能。弊社が同キットを利用してカスタマイズを行い提供するケースも多く、安価で安定したカスタマイズソフトの提供が実現。リアルタイムにUC-win/Roadデータの読み込み・書き込み及びユーザインターフェースのカスタマイズが可能。

【細分化モジュールによる高度で柔軟かつ低コストの開発】

- モジュールの変更/追加による柔軟で容易なカスタマイズ
UC-win/Road車輻運動モデルの変更、DSシステムにおけるハードウェア変更や運転状況出力などのカスタマイズ開発が行える。
「車輻加速度の計算」: 車輻のエンジン運動モデルのカスタマイズ
「車輻軌道の計算」: 路面とタイヤの密着モデルを要求に合わせて開発
「アナログペダル装置入力」/「ペダル操作入力切替」: ゲームコントローラと他のハードウェア共存を確保し、アナログ装置に対応。
「ログ取得と保存」: 運転シミュレーション情報の取得・出力に対応。

【ハードウェアとの連携による高度シミュレーションの実現】

- UC-win/Roadドライバシミュレータ・モーションプラットフォーム
より体感的・現実的なシステムとして、最大6自由度 (Pitch、Roll、Yaw、Sway、Surge、Heave) の「モーションプラットフォーム」に対応可能。車両研究、安全システム、訓練・広報用シミュレータ等の開発実績あり。
リアルタイム3次元VRのメリットを活用して、柔軟な3D空間の作成・変更、シナリオやイベント制御が自在に行え、様々なシミュレーションニーズをカバー。

【フォーラムエイトのロボット分野開発技術】

- 土木・建築用VRソフト開発の豊富な経験・実績から、3DVRとセンシング(点群/赤外線/センサモデル)を活用したロボットインターフェースや無人化施工システムなど、ロボット分野における様々な開発や研究システムを展開。



Android™受託開発サービス

スマートフォンやタブレットなどAndroid™端末アプリを開発。モバイル端末の携帯性、どこからでもリアルタイムにデータへアクセスできるユビキタス性を活用したアプリを提供し、業務効率の向上、新たなビジネス展開に貢献します。

【Android™アプリの開発】

ネイティブアプリケーション (Java、C/C++ のプログラミング言語と SDK を用いて開発したアプリ) となるため、ハードウェア資源に直接アクセスし高パフォーマンスを実現 (一般販売の場合は Google Play Store に登録)。

【ウェブアプリケーションの開発】

HTML5 / CSS / JavaScript 等によりブラウザ上で動作するアプリを開発。PC との親和性の高さ、1 つのアプリで様々なハードウェア仕様に対応する必要がない、グループウェア等を作りやすいなどのメリットがある。新規開発の他、既存ソフトウェアの移植やカスタマイズも可能。

【開発提案】

- 土木・建築設計: 橋梁点検ツール、現場管理ツール・施工シミュレーションビューア、施設内情報提供サービス

- VR: オンライン可視化アプリケーション、3次元ハザードマップ可視化システム、日照計算アプリ
- グループウェア: 業務管理システム、クラウド型データ共有システム、医療システム
- その他: 教育訓練システム、Web会議システム

開発ソリューション提案		
橋梁点検ツール 現場管理ツール 測量支援システム 施工シミュレーション CADビューア 施設内情報提供サービス	Android受託開発サービス 土木・建築設計 VR グループウェア その他	オンライン可視化アプリケーション 3次元ハザードマップ可視化システム 都市計画 医療系VR ロボット・設備管理 3Dマニュアル 日照計算アプリ 教育訓練システム Web会議サービス AR可視化システム クラウドレンダリングサービス

GISシステム開発

運用中の既存GISシステムを対象に、機能追加・修正などの要望を実現。詳細なヒアリングに基づいた提案を行った上で、ニーズに合った新しいGISシステムを再構築するためのカスタマイズサービスです。

【GIS・建築システムサービス】

- 建築計画・避難解析・GISシステムを活用した GIS・建築システムサービス
 - ・Shapeファイルを3D都市、道路としてインポートできる「UC-win/Road for GIS」
 - ・洪水・避難・津波・建築計画などGISと連携した3Dシミュレーション
 - ・揺れやすさマップ・避難経路など各種ハザードマップ作成支援サービス
 - ・建築構造物の計画からエネルギーシミュレーション、CADソフトなど


【開発事例】

- 災害情報収集提供、道路交通管理データベース、道路保全支援VRシステムなど

【緊急地震速報サービス活用システム】

- 緊急地震速報モバイルメール通知サービス

緊急地震速報 (NPO法人リアルタイム地震情報利用協議会) を受信してモバイルメールでユーザ様に通知するサービスを実施中。ユーザ情報ページに登録フォームをご用意しております。



グループウェア・サポートシステム

【グループウェア・ベースシステムの各種カスタマイズサービス】

手軽にカスタマイズ可能なグループウェアやWebによる各種業務システムの構築を支援する技術サービス。業務スタイルにマッチした独自のグループウェアの構築をお考えの企業に、電子納品、ISO文書管理などから全社経理システムまで、柔軟かつ安価なカスタマイズを提供します。

カスタマイズシステム/受託開発 (別途見積)	サービス
・労務管理・勤休管理システム ・全社経理システム ・原価管理・販売管理システム ・売掛金・入金管理 ・保守管理システム ・BTS (バグトラッキングシステム)	・顧客管理システム ・各種文書、資料管理システム PCサーバ\設定 / サポートシステム設定 IIS (Web) 設定 / 導入時説明 運用支援 (ネットワークセミナー ¥15,750) 運用サービス (サーバ管理など別途見積)
	ハードウェア・サーバシステム ・SQLサーバ ・Linuxサーバ

FORUM8 サブスクリプションサービス

目的に応じて最新版を利用できる便利なサービス

UC-1、UC-win全製品でサブスクリプションサービスをご提供しております。サブスクリプション契約で購入されたプログラムはWeb認証により自動更新となり、パスワード管理や保守サポート手続きも不要です。現在お持ちの製品の保守契約期間や費用の変更はありません。「レンタルアクセス」では、一時的な利用ライセンス追加に対応します。

サブスクリプション サービス ラインナップ	
FORUM8 サブスクリプションライセンス	いつでも最新バージョンが利用可能で、幅広い問い合わせサポートサービスを受けられます。新規購入の場合は初年度のサブスクリプションが含まれており、1年経過後自動更新によりライセンスを継続。契約期間の変更(2、3年サブスクリプション)、レンタルアクセスやライセンス追加など製品購入も可能。海外利用はフローティングライセンスで対応(有償)。
FORUM8 レンタルライセンス / レンタルアクセス	2、3、6か月など柔軟な期間ライセンスを提供。先行投資を抑えることができます。フローティングライセンスにより海外も含めた自由な利用が可能です。レンタルアクセスは、購入済み製品の利用数を増やす事が可能です。事前契約により、レンタルライセンス期間(2、3か月)単位で自動的にライセンスが付与されます。利用実績に応じて後日請求いたします。
FORUM8 エンジニアスイート (詳細:P.26-28)	UC-1、VR、FEMと幅広く統合したサブスクリプション型ライセンス。エグゼクティブ・エンジニアの方々が利用されています。最新版をいつでも利用可能な、エンジニアスイート積算と連動した1年サブスクリプションライセンスです。海外利用はフローティングライセンスで対応(有償)。
FORUM8 クラウドサービス (詳細:P.110-111)	UC-1 for SaaS、面内、RC断面など基本ライセンスと組み合わせご利用が可能です。1か月単位のサブスクリプションを基本とし、ファイル共有やクラウドバックアップなど様々なWebサービスがご利用いただけます。事務処理システム、スケジュール管理、ファイル転送などグループウェアでの利用が可能です。クラウド型アプリケーションの製品シリーズを拡張中です。

サブスクリプション契約・レンタルライセンス 価格体系変更のご案内

弊社ではこの度、よりサブスクリプションサービスをご利用いただきやすくするため、価格体系の変更を実施いたします。これと併せて、レンタルライセンス価格についても一部改訂することといたしました。現在、UC-1シリーズ製品などソフトウェア製品は、様々な基準類の改定、データ交換機能の拡張、クラウド対応など、品質確保のため多くの改良に取り組んでいます。社内的にもテストチームの要員強化、テスト項目の網羅、サポート窓口の要員強化を図っており、今後も引き続き、多くのユーザー様からの期待に応えたいと考えております。

▼詳細はこちら



【サブスクリプションサービス】

- 初年度価格を抑えると同時に価格体系をわかりやすく変更し、より気軽にご利用いただけるサービスとして提供いたします。
- 新価格体系は、2021年1月1日以降にリリースされる新製品・新バージョンについて、順次適用となります。

【レンタルライセンス】

- 自動更新によりサブスクリプション切れの心配はありません。レンタルアクセス(申し込み無料)はライセンスの有効かつ効率的なライセンス資源管理方法です。

■サブスクリプションサービス契約価格表

現行

定価	初年度サブスクリプション契約	サブスクリプション契約1年*
2万円以下	無償	50%
5万円以下	無償	50%
10万円以下	無償	40%
15万円以下	無償	30%
20万円以下	無償	30%
25万円以下	無償	25%
30万円以下	無償	25%
35万円以下	無償	25%
40万円以下	無償	25%
50万円以下	無償	22%
60万円以下	無償	22%
70万円以下	無償	20%
80万円以下	無償	20%
100万円以下	無償	20%
120万円以下	無償	15%
150万円以下	無償	15%
170万円以下	無償	15%
200万円以下	無償	15%
250万円以下	無償	15%
300万円以下	無償	15%
400万円以下	無償	15%

2021年以降新製品より順次適用の新価格

定価	初年度サブスクリプション契約	サブスクリプション契約1年*
2万円以下	無償	50%
5万円以下	無償	50%
10万円以下	無償	40%
15万円以下	無償	40%
20万円以下	無償	40%
25万円以下	無償	40%
30万円以下	無償	40%
35万円以下	無償	40%
40万円以下	無償	40%
50万円以下	無償	40%
60万円以下	無償	40%
70万円以下	無償	30%
80万円以下	無償	30%
100万円以下	無償	30%
120万円以下	無償	30%
150万円以下	無償	30%
170万円以下	無償	30%
200万円以下	無償	30%
250万円以下	無償	30%
300万円以下	無償	30%
400万円以下	無償	30%

*契約1年とは納品時より1年間とします。終期が月末の場合の延長期間を無償で提供する場合があります。

■レンタルフローティングライセンス価格

製品定価	2ヶ月	3ヶ月	6ヶ月
~¥50,000	0.96	1.14	1.42
~¥100,000	0.86	1.02	1.26
~¥600,000	0.75	0.89	1.1
~¥700,000	0.75	0.89	1.1
~¥800,000	0.75	0.89	1.1
~¥900,000	0.75	0.89	1.1
~¥1,000,000	0.75	0.89	1.1
~¥1,500,000	0.75	0.89	1.1
~¥2,000,000	0.75	0.89	1.1
~¥3,000,000	0.74	0.88	1.08
¥3,000,000~	0.73	0.87	1.07

■レンタルライセンス価格

製品定価	2ヶ月	3ヶ月	6ヶ月
~¥50,000	0.57	0.67	0.83
~¥100,000	0.51	0.6	0.74
~¥600,000	0.45	0.53	0.65
~¥700,000	0.45	0.53	0.65
~¥800,000	0.45	0.53	0.65
~¥900,000	0.45	0.53	0.65
~¥1,000,000	0.45	0.53	0.65
~¥1,500,000	0.45	0.53	0.65
~¥2,000,000	0.45	0.53	0.65
~¥3,000,000	0.44	0.52	0.64
¥3,000,000~	0.43	0.51	0.63

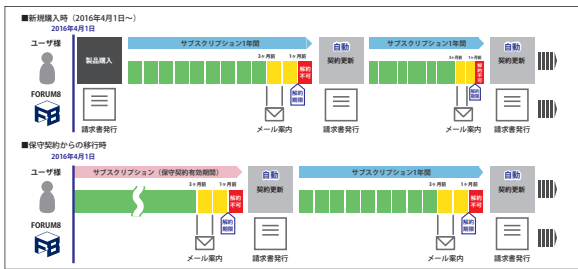
オプション	価格
サブスクリプションフローティング	製品定価の40%

ライセンス ラインナップ	サブスクリプション	レンタルライセンス	エンジニア スイート	クラウド サービス
プロテクト種別	Web	Web	Web	—
永久ライセンス	いいえ	いいえ	いいえ	いいえ
最新版が常に利用可能	はい	はい	はい	はい
旧Verの使用 ※1	はい ※2	はい ※2	はい ※2	いいえ
契約期間	1年	2・3・6ヶ月 (期間設定)	1年	1ヶ月
どのPCでも利用可能	オプション ※3	オプション ※4	オプション ※4	はい
WANライセンス(+海外利用)	オプション ※3	オプション ※4	オプション ※4	はい
オフラインでの一時利用	フローティングは不可	フローティングは不可	フローティングは不可	不可
レンタル アクセス	オプション	なし	オプション	なし
SaaS基本ライセンス付与	なし	なし	あり	あり
インターネット通信 (サーバ認証)	初回+定期	初回+定期	初回+定期	常時
64bit対応	可能	可能	可能	—

※1 旧バージョンの起動などライセンス認証が可能。対象保守サポート外。動作や計算等の結果を保証するものではありません。
 ※2 旧リビジョンは除く ※3 サブスクリプションフローティング ※4 フローティング

【サブスクリプション新規契約・更新】

- サブスクリプションの更新は、1年単位の自動更新となります。
- レンタルアクセスやライセンス追加など製品購入も可能です。
- 途中購入ユーザへの短期サブスクリプションの設定も可能です。
- 契約1年とは納品時より1年間です。終期が月末の場合の延長期間を無償で提供する場合があります。



【解約】

- 本サービスは、申込後のキャンセル及び中途解約は、出来ません。
 - 解約のご連絡は、更新月の1ヵ月前までをお願いいたします。
 - 解約後の使用には新規購入に準じた費用がかかります。
 - 解約届の申請がない場合、請求書が自動的に発行されます。
 - 解約時は電子メールにてご連絡下さい。解約手続きをご案内します。なお、ご質問は電話（フリーダイヤル）でも対応しております。
- メールアドレス: forum8@forum8.co.jp 電話: 0120-1888-58

【再契約】

- 解約されたライセンスの再契約時、以下の価格で最新版をご利用いただけます。
- 特別価格(解約から半年以内): 製品定価の50%
 特別価格(解約から1年以内): 製品定価の70%

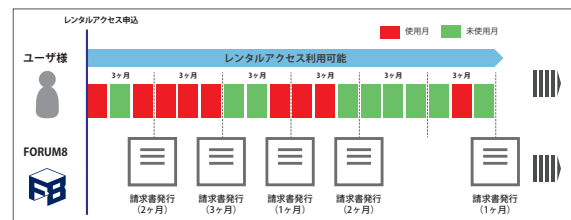
【ライセンス認証】

- すべてWeb経由のライセンス認証、有効期間は1ヶ月単位となります。
- 初回認証以降は、最大7日間オフラインでの使用が可能です。
- サブスクリプションUSB、NetPROの場合、初回・契約更新時(1年ごと)のみWebで

のライセンス認証を行います。

【レンタルアクセス】

- 一時的に保有ライセンス数を超えての使用が可能(要事前申込)です。
- サブスクリプションユーザの方は「レンタルアクセス」、サブスクリプションフローティングユーザの方は「レンタルフローティングアクセス」をご利用可能です。
- お申し込み月から起算して、3ヵ月毎に利用状況に応じて請求いたします。
- ライセンス利用は、日付・回数に関わらず、1ヵ月分のご利用としてカウントします。また、ご利用がなかった月はカウントされません。
- レンタルアクセス事前申込価格: レンタルライセンス価格の15%引き



【サポート内容】

- バージョンアップ原則無償
- ダウンロードサービス
- 電話問合せテクニカルサポート
- 保守情報配信サービス
- 問合せサポート(E-mail, FAX)
- ランチャー提供

【ランチャー】

- 全製品対応の起動メニューを提供します。
- ライセンス情報や他の製品も参考に表示されます。

【問い合わせ支援ツール】

- 製品をご使用中に生じた問題点や疑問点を、電子メールに記述し、送信
- 頂いたご質問は、直接フォーラムエイトの保守支援システムに届けられ、回答も従来以上に迅速、正確にお送りできます。
- 問い合わせ支援ツール ダウンロード:
<http://www.forum8.co.jp/download/f8support-down.htm>

サブスクリプションのメリット

★サブスクリプションによる最新版使用

- ソフトウェアの不具合、バグ(誤り)などの対策には、常に最新版を利用いただくことが一番です。古いバージョンでの利用は原則としてサポート対象外となります。

★自動更新、レンタルアクセスが便利

- 自動更新によりサブスクリプション切れの心配はありません。レンタルアクセス(申し込み無料)はライセンスの有効かつ効率的なライセンス資源管理方法です。

★ライセンス管理が安全、簡単に

- USBハードウェアプロテクトが不要。クラウド上の一元管理により紛失の心配はあ

りません。基本的にはOSやPCの移行によるプロテクト方式の変更がありません。

★ソフトウェアライセンスを正しく利用、著作権侵害を防止

- 意図しないライセンス違反やライセンス使用権許諾や著作権の侵害を防ぎます。

★CIM対応起動ランチャーも無償提供

- ライセンス管理がビジュアル化され分かりやすく効率的な起動ランチャー(UC-win/UC-1)を無償提供しています。また、ソフトウェアとそのデータの有効活用を提案するIM&VRデータ連携図などによりCIMを支援します。

モバイルUC-1

現場でよく使う土木計算の携帯ツール

1ヶ月・1ライセンス
(6ヶ月以上から月数で契約可)
¥770
(税抜¥700)

1年・1ライセンス
¥8,800
(税抜¥8,000)

F8製品ユーザは無料で使用可能

フォーラムエイトでは、ホームページ新着情報、窓口アドレス、メールサービス、製品最新バージョン情報などを提供しています。「モバイルUC-1土木電卓アプリ」、「緊急地震速報サービス」の提供も行っています。

【モバイルUC-1土木電卓アプリ】

- 打合せや現場で便利な土木計算ツール「モバイルUC-1土木電卓アプリ」を提供
- 提供内容
土木計算機能：平面・立体図形の諸量計算、梁・ラーメン構造を計算。非同期通信により「計算」ボタンを押すことなく、瞬時に結果を返答
関数電卓機能：通常の関数電卓機能に加え、作成した計算式をブックマークし、いつでも計算に呼び出すことが可能



※レスポンス対応のWebアプリのため、PC・スマートフォンのどちらのWebブラウザでもご利用いただけます。弊社製品の起動一括管理が行えるフォーラムエイトランチャーの「土木電卓」リンクから、ご利用いただくことも可能です。



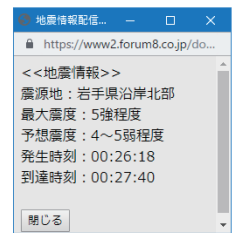
【モバイルUC-1ツール】

- 打ち合わせや現場で便利な土木計算ツールをモバイル端末で提供
- 構造計算、断面計算、土圧計算、線形計算、設計計算、データベースなど無償公開中



【緊急地震速報サービス】

- 地震の発生をリアルタイムで遠隔地へ送信することで、大きなゆれ(S波)の到着前に地震情報を通知するサービス
- 震源に近い場所では、速報の効果が期待できないが、地震到達まで10秒~数十秒要する場所では防災対策が取れるため、テレビ・ラジオ等でも通知
- フォーラムエイトでは、NPO法人リアルタイム地震情報利用協議会に入会し、緊急地震速報を受信している。スペリオールユーザ様へのサービスとして、モバイルメール通知サービスを提供
- 対象：スペリオールユーザ様(取引ステータスはユーザ情報ページで確認可能)



SERVICWARE

フォーラムエイトサービスウェアプログラム

導入時及び運用後のソフトウェア
利用支援サービス

フォーラムエイトでは、ソフトウェアやシステムの導入時から、導入後のサポートまで、サービスウェアプログラムとして、導入支援サービス、インストールサービスをご用意しております。

【データ作成実務講習】

サービス内容	講習費
UC-win/Road実務者向けプロフェッショナル講習 (3日) <1日目> 基本操作体験、データ作成実習 (基本編) <2日目> モデル作成実務、テキスト作成実務 <3日目> 各種事例紹介、データ作成実習 (応用編)	<講習> ¥99,000 (税抜¥90,000) <出張講習> ¥198,000 (税抜¥180,000)
Engineer's Studio®作成実務講習	別途見積

【導入支援サービス】

サービス内容	導入時講習	セミナー形式講習
UC-1/UC-win/ UC-Draw	¥55,000 (税抜¥50,000) /3時間	¥110,000 (税抜¥100,000) /3時間

【インストールサービス(¥33,000(税抜¥30,000)/3時間)】

- 出張費例 (東京・名古屋・大阪・福岡各市内・都内は、一部地域を除いて無料)
第1 地域：秋田/岩手/山形/仙台/福島/栃木/茨城/群馬/山梨/三重/佐賀/長崎/熊本 ¥11,000(税抜¥10,000)
第2 地域：青森/新潟/長野/静岡/福井/岐阜/愛知/鳥取/徳島/香川/岡山/山口/大分 ¥22,000(税抜¥20,000)
第3 地域：富山/石川/高知/島根/愛媛/宮崎/鹿児島 ¥33,000(税抜¥30,000)
第4 地域：北海道/沖縄 ¥44,000(税抜¥40,000)

アカデミーライセンス

UC-win・FEM解析・UC-1全製品対応
教育関係者・学生向けライセンス

Windows 8/10 対応

フォーラムエイトでは、教育関係者、研究者、学生など教育目的の利用に限定したUC-win・FEM解析・UC-1シリーズ全製品対応のアカデミーライセンスをご提供しています。

- 高度な解析技術を用いたFEM解析シリーズ、最高水準のパーチャルリアリティを提供するVRシミュレーションソフトは、様々な解析業務やシミュレーションに適用でき、教育、研究者の高度活用が可能
- 実際に設計で数多く利用されているUC-win・UC-1シリーズは、育成・教育に最適
- UC-win/Road、FEM解析シリーズ等は、特別に割安な価格を設定
- その他の製品については、20%の特別ディスカウントを行った価格で提供。これに加え、NetPROライセンスパックの適用にて、教室規模で多くの複数ユーザがLAN上で同時利用する場合、非常にお得な価格で使用可能

【アカデミーライセンス価格例】

UC-win/Road	一般価格	特別価格
UC-win/Road Advanced 5ライセンスパック	¥3,905,000 (税抜¥3,550,000)	¥1,331,000 (税抜¥1,210,000)
Engineer's Studio® Ultimate	¥2,310,000 (税抜¥2,100,000)	¥1,848,000 (税抜¥1,680,000)
FEMLEEG Advanced	¥1,749,000 (税抜¥1,590,000)	¥1,399,200 (税抜¥1,272,000)
GeoFEAS Flow3D	¥1,837,000 (税抜¥1,670,000)	¥1,469,600 (税抜¥1,336,000)
弾塑性地盤解析 (GeoFEAS) 2D	¥715,000 (税抜¥650,000)	¥238,700 (税抜¥217,000)
地盤の動的有効応力解析 (UWLC)	¥693,000 (税抜¥630,000)	¥238,700 (税抜¥217,000)
3次元地すべり斜面安定解析 (LEM)	¥369,600 (税抜¥336,000)	¥123,200 (税抜¥112,000)
UC-1シリーズ/その他製品	—	20%OFF

フリーウェア/シェアウェア

【City Design Tool】フリーウェア

UC-win/Road 3ds Maxプラグイン

Vectorダウンロード <http://www.vector.co.jp/soft/winnt/art/se482202.html>

● City Design:VR都市モデルを自動生成するためのツール

簡単に作成できる画像データとドローイングデータから、建物や敷地を自動生成。AutoDesk社の3DS Max 2010のためのプラグインとして開発されています。生成されたモデルは、3Dゲームなどの汎用フォーマットである3DSファイルとして保存され、UC-win/Roadで利用できます。

● Povray To Max :UC-win/Roadの道路データ及び交差点データを、Pov-rayファイルを通して3DS Maxへと出力するツールです。



【Test Finder】シェアウェア ¥5,170 (税抜¥4,700)

テストの作成/保守コストゼロを目標にした簡易自動回帰テストツール

Vectorダウンロード <http://www.vector.co.jp/soft/winnt/prog/se347531.html>

● スクリプトレスなキャプチャ&リプレイツールです。対象アプリケーションの異なるバージョン間で、任意の出力画面の比較で、バージョン間の出力内容に相違がない簡単にチェックできます。

▼画面比較ツール



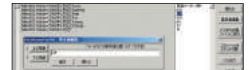
【DataViewerForXML】シェアウェア ¥4,180 (税抜¥3,800)

複数のXMLファイルの同じ要素の値を一覧表示、修正可能なXMLビューア

Vectorダウンロード <http://www.vector.co.jp/soft/winnt/net/se389972.html>

● 表示する要素は、使用される方が自由に設定することができます。ファイルの見た目の構造(インデントや改行等)を変えずに要素値だけを書き換える機能を有しています。

▼要素値編集画面



フォーラムエイト・ポイントバンク

ポイントを集めて特別割引、景品交換ができるサービス



「フォーラムエイト・ポイント・バンク(略称FPB)」は、ご購入時に購入金額に応じたポイントを登録ユーザ情報のポイントバンクに加算し、次回以降の購入時にポイントに応じた割引または、随時特別景品に交換するユーザ向けの優待サービスです。ぜひ、製品購入にご利用下さい。

【フォーラムエイトポイントバンク概要】

対象	フォーラムエイトオリジナルソフトウェア製品。ただし、フォーラムエイトよりダイレクトに購入した場合に限ります。
加算方法	通常ご購入金額(税抜)の1%相当のポイントを自動加算いたします。(ダイヤモンド・プレミアム会員・ゴールド・プレミアム会員:100%割増、プレミアム会員:50%割増)
確認方法	ユーザ情報ページで確認(ユーザID、パスワードが必要)
有効期限	ポイント加算時から2年間有効

交換方法	割引利用:1ポイントを1円とし、次回購入時より最終見積価格などからポイント分値引きが可能です。オーダーページでもご利用いただけます。 有償セミナー利用:各種有償セミナー、トレーニング等で1ポイントを1円としてご利用いただけます。 製品交換:当社製品定価 ¥150,000以内の新規製品に限り製品定価(税別)の約60%のポイントで交換が可能です。 ※製品交換は製品数、回数の制限はございません。
------	---

【プレミアム会員特典・会員基準(直接販売以外も対象)】

ダイヤモンド・プレミアム会員(以下いずれか2要件を満たす場合)	
会員登録要件	当社指定製品 ^{※1} :3製品以上の保有(保守契約有効ライセンス) 技術サービス ^{※2} :1500万円/年以上 ライセンス購入額(定価ベース):500万円/年以上

- 昇格時、常時FPBポイント獲得時には、ポイントが3倍に
- 登録時、またはプレミアム会員からの昇格時に、図書カードを1名様にプレゼント!
- 当社製品を新規ご購入時、定価より10%OFFの価格でご提供
- 有償セミナーに無料ご招待(年2回×3名様)
- 体験セミナー・VIP迎車ランチサービスに無料ご招待(年2回×2名様)
- FORUM8 デザインフェスティバル等にて、ランチサービスなどを随時実施
- モバイルUC-1、モバイルUC-1土木電卓を無料でご利用
- FORUM8/パブリッシング発行の新刊本を無料進呈、広報誌Up&Coming(季刊) 毎月送付

プレミアム会員(以下いずれか1要件を満たす場合)	
会員登録要件	当社指定製品 ^{※1} :2製品以上の保有(保守契約有効ライセンス) サブスクリプションフローティング:1製品以上の保有 技術サービス ^{※2} :300万円/年以上 ライセンス購入額(定価ベース):100万円/年以上

- 昇格時、常時FPBポイント獲得時には、ポイントが1.5倍に
- プレミアム会員登録時、図書カードを1名様にプレゼント!
- 有償セミナーに無料ご招待(年2回×1名様)
- 体験セミナー・ランチサービスに無料(年2回×1名様)
- モバイルUC-1、モバイルUC-1土木電卓を無料でご利用
- 広報誌Up&Coming(季刊) 毎月送付

スベリオール・ユーザ

過去10年間に於いて2回以上の取引実績があり、定価70万円相当以上のソフトの購入ユーザ様。ただし、支払いの滞りがないこととします。

- 有償セミナーご招待(年1回×1名様)

ゴールド・プレミアム会員(以下いずれか2要件を満たす場合)	
会員登録要件	当社指定製品 ^{※1} :2製品以上の保有(保守契約有効ライセンス) サブスクリプションフローティング:2製品以上の保有 技術サービス ^{※2} :300万円/年以上 ライセンス購入額(定価ベース):100万円/年以上

- 昇格時、常時FPBポイント獲得時には、ポイントが2倍に
- 登録時、またはプレミアム会員からの昇格時に、図書カードを1名様にプレゼント!
- 有償セミナーに無料ご招待(年2回×2名様)
- 体験セミナー・VIP迎車ランチサービスに無料ご招待(年2回×2名様)
- FORUM8 デザインフェスティバル等にて、ランチサービスなどを随時実施
- モバイルUC-1、モバイルUC-1土木電卓を無料でご利用
- FORUM8/パブリッシング発行の新刊本を無料進呈、広報誌Up&Coming(季刊) 毎月送付
- 当社製品を新規ご購入時、定価より3%OFFの価格でご提供

当社指定製品^{※1}:UC-win/Road Advanced以上、Engineer's Studio[®]、FEMLEEG、UC-1エンジニアスイート製品
技術サービス^{※2}:解析支援サービス、システム開発、3DVRエンジニアリングサービス等当社の実施する各種サービス

● 迎車ランチサービス

プレミアム会員様限定で体験セミナー・VIP迎車ランチサービスに無償ご招待※迎車は関東1都6県に限ります。
(使用車レクサスLS600hL)その他の地域は年3回×2名様ランチサービス。先着順に予約。



スーパープレミアムユーザ会員(SPU)

会員登録要件 弊社製品・サービスご購入実績に応じて営業担当よりご案内

SPUだけのお得な5大特典をご用意

- 特別講演および懇親会ご招待予定
- 年2回程度、ゴルフコンペご招待。カメラヒルズカントリークラブを予定
- デザインフェスティバル聴講およびテクニカルツアーご招待
(※上記1~3の参加費・宿泊費はすべて弊社負担)
- SPU入会記念品贈呈(PCなど毎年変更)
- 各種講演会、交流会ご招待



出版書籍



都市と建築のブログ

Up&Comingの人気コラム「都市と建築のブログ」の連載50回を記念して出版。過去記事に加えて著者による書き下ろしを収録し、地域に根差したまちづくりに携わる専門家の特別寄稿も掲載。発行にあたっては紙面と連動して「3Dデジタルシティ都市と建築のブログ」の特設サイトをリニューアル。



- 著者：大阪大学大学院准教授 福田知弘
- 発行：2020年11月 ■価格：¥2,750(税抜 ¥2,500)
- 出版社：フォーラムエイト パブリッシング

Shade3D 公式ガイドブック 2020 / Shade3D Official Guidebook 2020

Shade3Dの操作に慣れてきた頃につまづきがちなる課題とその解決方法、Shade3Dの機能や使い方について解説するTips集。Shade3Dを新たに業務で導入するユーザにも最適！



- 著者：Shade3D開発グループ
- 発行：(日本語版)2019年11月 (英語版)2020年11月 (中国語版)2021年2月
- 価格：¥2,750(税抜 ¥2,500)
- 出版社：フォーラムエイト パブリッシング

VRで学ぶ情報工学

国交省の「Construction」にフォーカスした建設ICTの分野では、IoTやスマートインフラの実現、情報化施工、維持管理などの効率化や高度化が課題となっています。表現技術検定(建設ICT)の教科書としても最適です。



- 著者：稲垣 竜興(一般社団法人道路・舗装技術研究協会 理事長)
- 発行：2018年11月 ■価格：¥4,180(税抜 ¥3,800)
- 出版社：フォーラムエイト パブリッシング

「夢のVR世紀」3次元VRソフト「UC-win/Road」とフォーラムエイトの軌跡 VR Design Studio UC-win/Road

3DVRに至るまでの経緯や開発にまつわるエピソード、国内外でのVR事業展開などをまとめた「フォーラムエイト・ヒストリー」



- 著者：川田宏之(フリージャーナリスト)
- 監修：福田知弘(大阪大学大学院工学研究科 准教授)
- 発行：2018年5月
- 価格：¥1,980(税抜 ¥1,800)
- 出版社：エーブリック/PJ総合研究所

VRインパクト～知らないはずはすまされないバーチャルリアリティの凄い世界～

VR業界で最先端の取り組みを続けてきた当社の歴史を紹介。トヨタ、竹中土木、デンソーアイテールボラトリ、バイオニアなど、ユーザ企業のVR導入事例を収録。



- 著者：伊藤裕二(株式会社フォーラムエイト 代表取締役社長)
- 発行：2017年5月25日
- 価格：¥1,650(税抜 ¥1,500)
- 出版社：ダイヤモンド・ビジネス企画(発売：ダイヤモンド社)

安全安心のビクトグラム

ビクトグラムデザインの適合性を精査し、課題および改善点を学術的に模索。安全安心にかかわるサインについて網羅する専門書。



- 著者：太田 幸夫(特定非営利活動法人 サインセンター理事長)
- 発行：2016年11月
- 価格：¥3,850(税抜 ¥3,500)
- 出版社：フォーラムエイト パブリッシング

環境アセス&VRクラウド

3DVR・クラウドの活用による環境アセスメント手法とその開発について、豊富な事例と共に解説。



- 著者：倉木宏夫(NPO地域づくり工房代表理事、環境アセスメント学会常務理事)
- 発行：2015年11月19日
- 価格：¥3,080(税抜 ¥2,800)
- 出版社：フォーラムエイト パブリッシング

エンジニアのためのLibreOffice入門

- 著者：フォーラムエイト
- 発行：2012年9月19日 ■価格：¥1,650(税抜 ¥1,500)
- 出版社：フォーラムエイト パブリッシング

Androidプログラミング入門

- 著者：フォーラムエイト
- 発行：2012年11月23日 ■価格：¥1,650(税抜 ¥1,500)
- 出版社：フォーラムエイト パブリッシング

数値シミュレーションで考える構造解析

— ソフトで学ぶ非線形解析と応答解析 —

- 著者：吉川 弘道 / 青戸 拓起 / 甲斐 義隆 ■発行：2009年11月18日
- 価格：¥3,080(税抜 ¥2,800) ■出版社：建通新聞社

数値シミュレーションで考える構造解析

— ソフトで学ぶ非線形解析と応答解析 — 【増補改訂版】

ファイバー要素を用いた先進の解析手法をはじめとして、幅広い検討事例を取り扱っています。構造解析の基礎から実構造物に対するパラメトリックシミュレーションまで、丁寧にわかりやすく解説したロングセラー書籍を、増補刷新、解析のポイントや注意点をまとめた「テクニカルノート」もさらに充実。



- 著者：東京都市大学名誉教授 吉川弘道 / フォーラムエイト
- 発行：2020年11月 ■価格：¥3,080(税抜 ¥2,800)
- 出版社：フォーラムエイト パブリッシング

橋百選

フォーラムエイト広報誌Up&Comingで人気第一位を誇る連載がついに書籍化。北海道から沖縄まで47都道府県から選ばれた個性溢れる橋の紹介を写真付きで収録し、橋の機能・形式・構造・工事方法などの技術的な解説を、長年橋の設計や架設に関わった経験豊富な専門家が書き下ろして増補。橋がぐっと身近になる一冊。



- 著者：NPO法人シビルまちづくりステーション
- 発行：2019年11月 ■価格：¥3,520(税抜 ¥3,200)
- 出版社：フォーラムエイト パブリッシング

超スマート社会のためのシステム開発

約30年間に渡って大手メーカー新規商品、特注品、試作機やマイコンソフトウェア等の受託開発に携わった豊富な経験にもとづき、これからのスマート社会を支える上で不可欠な組込システム開発の考え方・知識・手法を紹介。



- 著者：三瀬 敏朗
- 発行：2018年11月 ■価格：¥3,080(税抜 ¥2,800)
- 出版社：フォーラムエイト パブリッシング

VRで学ぶ橋梁工学

日本国内の橋梁数は保全対応が今後ますます求められ、橋の正しい立ちから全体像までと橋の見守り方をVRで学ぶ。



- 著者：稲垣 竜興(一般社団法人道路・舗装技術研究協会 理事長)
- 発行：2017年11月
- 価格：¥4,180(税抜 ¥3,800)
- 出版社：フォーラムエイト パブリッシング

VRで学ぶ舗装工学

我が国の道路舗装は、約6,000Km²。この舗装総資産は、なんと60兆円にも。この舗装を知りたい、考えたい、評価したい、新しいビジネスにしたいあなたへ贈るデジタルとアナログのコラボレーション専門書。



- 著者：稲垣 竜興(一般社団法人道路・舗装技術研究協会 理事長)
- 発行：2016年11月
- 価格：¥4,180(税抜 ¥3,800)
- 出版社：フォーラムエイト パブリッシング

VRで学ぶ道路工学

最先端の情報を含んだ内容を、VRを利用した表現方法によって紹介する全く新しいコンセプトの解説書。



- 著者：稲垣 竜興(一般社団法人道路・舗装技術研究協会 理事長)
- 発行：2015年11月19日
- 価格：¥4,180(税抜 ¥3,800)
- 出版社：フォーラムエイト パブリッシング

行動、安全、文化「BeSeCu」

— 緊急時、災害時の人間行動と欧州文化相互調査 —

- 著者：エドウィン・R・ガリア 氏
- 発行：2014年11月25日 ■価格：¥4,180(税抜 ¥3,800)
- 出版社：フォーラムエイト パブリッシング

新版 地盤FEM解析入門

- 監修：鶴岡 恵三(元日本地すべり学会会長、群馬大学教授)
- 著者：森 飛(群馬大学助教)
- 発行：2013年9月19日 ■価格：¥4,180(税抜 ¥3,800)
- 出版社：フォーラムエイト パブリッシング

先端グラフィックス言語入門 — Open GL Ver.4 & CUDA —

- 著者：安福健祐(大阪大学サイバーメディアセンター助教)
- 発行：2011年11月16日 ■価格：¥3,828(税抜 ¥3,480)
- 出版社：フォーラムエイトパブリッシング

VRプレゼンテーションと新しい街づくり

- 著者：福田知弘 / 関 文夫 他
- 発行：2008年11月19日 ■価格：¥4,180(税抜 ¥3,800)
- 出版社：エクスナレッジ

「できる!使える!バーチャルリアリティ」

— 3次元VRの街づくりUC-win/Road 入門 —

- 監修：関西大学総合情報学部 田中 成典 教授 ■発行：2006年10月20日
- 価格：¥4,169(税抜 ¥3,790) ■出版社：建通新聞社

表現技術検定 データベース 公式ガイドブック

DX(デジタルトランスフォーメーション)時代のビジネスにおける必須知識を基礎からわかりやすく学べる教習本シリーズの第2弾。「データベース編」では基礎からビッグデータ解析までを扱う。最先端表現技術利用推進協会の「表現技術検定」受験者向け公式テキスト。



- 著者：大同大学情報学部 総合情報学科 非常勤講師 石河和喜
- 発行：2020年11月 ■価格：¥3,080(税抜 ¥2,800)
- 出版社：フォーラムエイト パブリッシング

表現技術検定 情報処理 公式ガイドブック

DX(デジタルトランスフォーメーション)時代のビジネスにおける必須知識を基礎からわかりやすく学べる教習本、「情報処理編」では確率・統計に加えてプレゼンテーション表現やAI技術までを扱う。表技協の「表現技術検定」受験者向け公式テキスト。




- 著者：大同大学情報学部 総合情報学科 非常勤講師 石河和喜
- 発行：2019年11月 ■価格：¥3,080(税抜 ¥2,800)
- 出版社：フォーラムエイト パブリッシング

有限要素法よもやま話

I 数理エッセイ編 II 雑談エッセイ編

「FEM物語」を知る最後の世代である著者が語り部となり、独自の切り口で綴ったユニークな数理エッセイ集です。興味深い数学史の話が彩を添えているのも特長で、「I 数理エッセイ編」「II 雑談エッセイ編」の2編。



- 著者：原田 義明 ■価格：(I) ¥2,420(税抜 ¥2,200) (II) ¥1,760(税抜 ¥1,600)
- 発行：2018年11月
- 出版社：フォーラムエイト パブリッシング

避難誘導サイントータルシステム RGSSガイドブック

『安全安心のビクトグラム』と相補的な実践の手引書。各種災害に对应の「トータルシステム」によって、安全・安心な街づくりに貢献できる。



- 著者：太田 幸夫(特定非営利活動法人 サインセンター理事長)+RGSS 協力メンバー
- 発行：2017年11月
- 価格：¥3,850(税抜 ¥3,500)
- 出版社：フォーラムエイト パブリッシング

フォーラムエイトが広げる BIM/CIMワールド

フォーラムエイトの多様なソリューションが「CIM」でできることを一気にも広げる！効率化やコストダウンに加えて、図面やCG作成に留まらないより広く高度な業務展開を目指すCIMの実践書。



- 著者：家入 龍太
- 発行：2016年11月
- 価格：¥2,750(税抜 ¥2,500)
- 出版社：フォーラムエイト

ICTグローバルコラボレーションの薦め

これからのグローバルビジネス成功の指針を、著者自身の豊富な経験談とともに展開。ICTIによりイノベーションに挑むビジネスマンの必読書。



- 著者：川村 敏郎(株式会社コラボ・ビジネス・コンサルティング代表、元NEC副社長)
- 発行：2014年11月25日
- 価格：¥968(税抜 ¥880)
- 出版社：フォーラムエイト パブリッシング

都市の洪水リスク解析

— 減災からリスクマネジメントへ —

- 著者：守田 優(芝浦工業大学工学部 土木工学科 教授)
- 発行：2014年11月25日 ■価格：¥3,080(税抜 ¥2,800)
- 出版社：フォーラムエイト パブリッシング

都市の地震防災 — 地震・耐震・津波・減災を学ぶ —

- 編著者：吉川 弘道(東京都市大学 教授)
- 著者：矢代 晴美・福島 誠一郎・大峰 秀人
- 発行：2013年4月15日 ■価格：¥3,300(税抜 ¥3,000)
- 出版社：フォーラムエイト パブリッシング

土木建築エンジニアのプログラミング入門

— Delphiで学ぶVR、構造解析のSDK活用プログラミング —

- 著者：フォーラムエイト ■発行：2010年11月19日
- 価格：¥3,080(税抜 ¥2,800) ■出版社：日経BP社

刊行予定 書籍

『VRで学ぶJAPANガイド』
英語を学ぶ日本人が日本案内を学ぶ書籍として出版！

『フォーラムエイトが広げるBIM/CIMワールド【増補改訂版】』
2016年出版書籍に最新の製品とソリューションを追加し、増補刷新

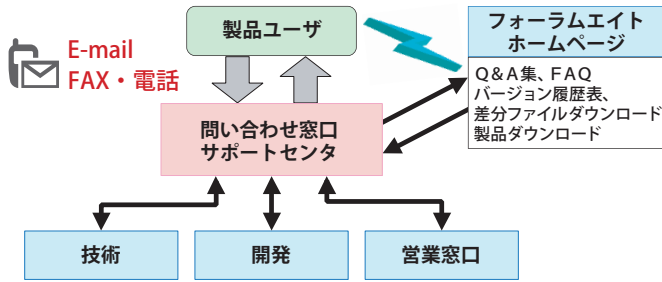
『MANGAの歴史と未来』
MANGA議員連盟会長であり衆議院議員の古屋圭司氏が執筆

ホームページサービス

●サポート窓口：E-Mail ic@forum8.co.jp FAX 0985-55-3027

フォーラムエイト全製品のサポートは、電子メール、FAXで受付しています。
電話テクニカルサポート（サポート期間内無償、フリーダイヤル）は、ライセンスユーザに直接お知らせしています。

UC-1・UC-winシリーズ製品は、電話、FAX、電子メールでの受付と合わせてホームページでの製品サポートと連携した迅速なサポートサービスを提供しています。技術的なご質問・ご相談についても、開発スタッフ、技術スタッフ、営業スタッフが連携して、製品に直結した対応を行っています。



ユーザ情報ページ HPトップ右上からアクセスできます
<https://www2.forum8.co.jp/scripts/f8uinfl.dll/login>

ご利用可能なサービス

- 製品評価要望
登録されているライセンスの製品評価
頂いたご要望に対する回答を表示
- 登録情報 ●ライセンス情報
- お見積書作成
お見積、ご注文の履歴確認可能
- 登録情報変更 ●パスワード変更
- ダウンロード
リビジョンアップ製品のダウンロード

▼ログイン画面

▼お見積書詳細



●メールニュース配信!

メールサービスはフォーラムエイトのHPからも申し込み可能です。
(ホーム>サポート>電子メールサービス)

FORUM8 Training Seminar

会場+オンラインのハイブリッド開催実施中!

有償セミナーは、土木設計エンジニアをはじめ、利用者を対象とした有料講習会として2001年8月にスタートしました。実際にPCを操作してソフトウェアを使用することを基本とし、実践的な内容となっています。VR、FEM、CADなどの活用に重要なリテラシーを確保することができるセミナーとして、今後も数多くの皆様のご利用をお待ち申し上げます。

【各会場】

WEB会議システムにて東京・大阪・名古屋・福岡・仙台・札幌・金沢・岩手・宮崎・沖縄の全国10会場で開催

【オンライン】

国内であればインターネットを通して参加可能。視聴のみをお得な価格で提供する「オンラインセミナー・ライブ」と、講師への質問・回答が可能な「オンラインセミナー・インタラクティブ」をご用意しています。



セミナー日程の確認、お申し込みはこちら

▶ <https://seminar.forum8.co.jp>

有償セミナー/体験セミナー、その他セミナー・イベント関連の日程をカレンダー形式で掲載しています。ぜひご利用下さい。



●有償セミナー 開催時間:9:30~16:30 受講費:¥19,800(税抜 ¥18,000)

オンラインセミナー・インタラクティブ 受講費:¥19,800(税抜 ¥18,000)

オンラインセミナー・ライブ 受講費:¥9,900(税抜 ¥9,000)

●体験セミナー 開催時間:13:30~16:30 受講費:無償

支社一覧

WEB会議システムにて開催するセミナーは全国10会場（東京・大阪・名古屋・福岡・仙台・札幌・金沢・岩手・宮崎・沖縄）でご受講いただけます。

セミナーページ参加申し込みフォーム、電子メール、または最寄りの営業窓口にてお申し込みを受け付けております。



▲詳細

TOKYO JR品川駅直結
FORUM8 (21F)
〒108-6021 東京都港区港南2-15-1
品川インターシティA棟21F
TEL: 03-6894-1888 FAX: 03-6894-3888
E-mail: f8tokyo@forum8.co.jp

OSAKA JR桜ノ宮駅西口より徒歩5分
FORUM8 (35F)
〒530-6035 大阪市北区天満橋1-8-30
OAPタワー35F
TEL: 06-6882-2888 FAX: 06-6882-2889
E-mail: f8osaka@forum8.co.jp

NAGOYA JR名古屋駅直結
FORUM8 (36F)
〒450-6036 名古屋市中村区名駅1-1-4
JRセントラルタワーズ36F
TEL: 052-688-6888 FAX: 052-688-7888
E-mail: f8nagoya@forum8.co.jp

MIYAZAKI 宮崎空港から車で10分
FORUM8
〒889-2155 宮崎市学園木花台西2-1-1
リファール10F
TEL: 0985-58-1888 FAX: 0985-55-3027
E-mail: f8muccs1@forum8.co.jp

FUKUOKA 各線博多駅より徒歩5分
FORUM8 (6F)
〒812-0016 福岡市博多区博多駅南1-10-4
第二博多館成ビル6F
TEL: 092-289-1880 FAX: 092-289-1885
E-mail: f8fuku@forum8.co.jp

SENDAI 広瀬通駅 地下鉄南北線
FORUM8 (6F)
〒980-0811 仙台市青葉区一番町1-9-1
仙台トラストタワー6F
TEL: 022-208-5588 FAX: 022-208-5590
E-mail: f8sendai@forum8.co.jp

SAPPORO JR札幌駅直結
FORUM8 (18F)
〒060-0005 札幌市中央区北5条西2-5
JRタワーオフィスプラザさっぽろ18F
TEL: 011-806-1888 FAX: 011-806-1889
E-mail: f8sapporo@forum8.co.jp

KANAZAWA 各線金沢駅より徒歩3分
FORUM8 (10F)
〒920-0853 金沢市本町1-5-2
リファール10F
TEL: 076-254-1888 FAX: 076-255-3888
E-mail: f8kanazawa@forum8.co.jp

KOBE ポートライナー 医療センター駅隣接
FORUM8 (2-8)
〒650-0047 神戸市中央区港島南町7-1-28
計算科学センタービル2F 研究室1
TEL: 078-304-4885 FAX: 078-304-4884

IWATE IQRいわて銀河鉄道線
FORUM8 (2-8)
〒020-0611 岩手県滝沢市菓子152-409
滝沢市IPU第2イノベーションセンター2-8
TEL: 019-694-1888 FAX: 019-694-1888
E-mail: f8iwate@forum8.co.jp

OKINAWA ゆいレール 県庁前駅より徒歩約1分
FORUM8 (3F)
〒900-0014 沖縄県那覇市久茂地1-1-1
パレットくもじ3階 301号
TEL: 098-951-1888 FAX: 098-951-1889
E-mail: f8okinawa@forum8.co.jp

Virtual Reality Design Studio
UC-win/Road

UC-1 Since 1981

Engineer's Studio®

Shade3D

F8VPS フォーラムエイト
バーチャルプラットフォーム
システム

www.forum8.co.jp

株式会社フォーラムエイト



ISO27001/27017 ISMS ISO22301 BCMS ISO9001 QMS ISO14001 EMS



東京本社	〒108-6021 東京都港区港南2-15-1 品川インターシティA棟21F	Tel 06-6882-2888 Fax 06-6882-2889
大阪支社		
福岡営業所		
札幌事務所		
名古屋ショールーム		
仙台事務所		
金沢事務所		
岩手事務所		
宮崎支社		
沖縄事務所		

スパコンクラウド神戸研究室	Tel 078-304-4885 Fax 078-304-4884
中国上海 (Shanghai)	Mail info-china@forum8.com
中国青島 (Qingdao)	Mail info-qingdao@forum8.com
台湾台北 (Taiwan)	Mail info-taiwan@forum8.com
ハノイ (Vietnam)	Mail info-hanoi@forum8.com
アイルランド / ロンドン / シドニー / 韓国	

※製品名、社名は一般に各社の商標または登録商標です。仕様・価格などカタログ記載事項を予告なく変更する場合があります。
(2021.11 3,000 Copy Right by FORUM8 Co.,Ltd.)