

# 橋台の設計・3D配筋 (旧基準) Ver.15

旧基準 プログラム価格  
**¥299,530**  
 (税抜 ¥272,300)

翼壁拡張オプション (旧基準)  
**¥23,100**  
 (税抜 ¥21,000)

保耐法拡張オプション (旧基準)  
**¥55,000**  
 (税抜 ¥50,000)

## 【基礎形式】

- 直接基礎:荷重の偏心考慮、斜面上の支持力検討、突起を考慮した滑動照査
- 杭基礎:許容支持力、杭本体設計、杭頭・底版結合部照査、底版剛体照査
- 杭種:鋼管杭、RC杭、PC杭、PHC杭、場所打杭、鋼管ソイルセメント杭、SC杭、SC+PHC杭、回転杭、その他杭
- 杭基礎連動:2.5次元連動設計、盛りこぼし、側方移動の連動設計
- 底版を増厚・増幅する直接基礎、杭基礎の補強設計、置き換え基礎の照査
- 「基礎の設計」、「深礎フレーム」、「震度算出(支承設計)」との連動対応

## 【照査】

- 胸壁・堅壁・底版は、鉄筋コンクリート、無筋コンクリートの設計機能
- 胸壁前面突起部、桁かかり部(堅壁前面突起部)をコーベルとして設計可能
- 胸壁の断面力集計に舗装自重、踏掛版自重の算出過程を表示
- 底版前趾を増厚する直接基礎、杭基礎(別途連動製品が必要)の補強設計、底版剛体照査が可能
- 前面・背面・前面動水圧・水位の考慮、試行くさび式による土圧算出
- 安定計算・断面計算を満足する形状・杭配置・配筋の自動決定が可能

## 【Engineer's Studio®エクスポート】

- 非線形動的解析データ対応モデルとして、Fibre、M-φ、M-θモデルとして単独でエクスポート可能

## 【翼壁拡張オプション】

- 翼壁の設計において、平板解析に対応

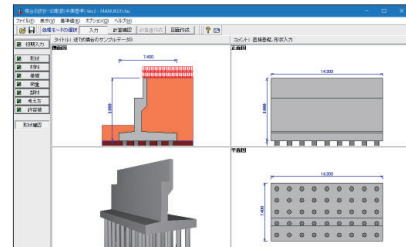
## 【保耐法拡張オプション】

- 下部構造による慣性力が大きいモデルや断面変化モデルにおいて厳密に躯体の慣性力を考慮した設計が望ましい構造物に適用
- 堅壁保耐設計時に、道路橋示方書Vによる照査( $Pa \geq Khc \cdot W$ )、設計震度による照査( $kha \geq khc$ )が選択可能
- 「土木研究所資料 地震時保有水平耐力法に基づく水門・堰の耐震性能照査に関する計算例 独立行政法人土木研究所」を参考とした設計方法で、道路橋の橋台以外に設計用途を拡張することができます

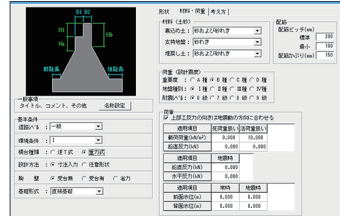
## 適用基準及び参考文献

1. 道路橋示方書・同解説 I 共通編 / IIIコンクリート橋・コンクリート部材編 / IV下部構造編 / V耐震設計編 H29年11月 日本道路協会
2. 道路橋の耐震設計に関する資料 H9年3月 日本道路協会
3. 既設道路橋基礎の補強に関する参考資料 H12年2月 日本道路協会
4. 杭基礎設計便覧 H19年1月 日本道路協会
5. 設計要領 第2集 一橋梁建設編 - H25年7月 東・中・西日本高速道路
6. 土地改良事業計画設計基準 設計「農道」 H17年3月 農業土木学会
7. 土地改良事業標準設計図面集 利用の手引き「橋梁下部工(橋台)」 H11年3月 農業農村情報総合センター
8. EPS工法 発泡スチロール(EPS)を用いた超軽量盛土工法 H10年8月 理工図書
9. 既設道路橋基礎の補強に関する参考資料 H12年2月 日本道路協会

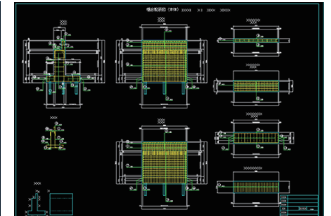
## ▼メイン画面



## ▼初期設定画面(一形橋台)



## ▼配筋図



# 橋台の設計・3D配筋 (中国基準版) Ver.2

日本語/中国語

逆T式・重力式橋台の設計計算・  
 図面作成プログラム(中国基準  
 対応)、3D配筋対応

プログラム価格  
 (日本語版)  
**¥539,000**  
 (税抜 ¥490,000)  
 (中国語版)  
**¥279,400**  
 (税抜 ¥254,000)

中国基準(道路橋梁通用基準(JTG D60-2004))に準拠した設計計算プログラムです。日本版の機能を継承しているため、安定計算、部材の設計から一般図、配筋図のCAD作図も可能となっています。

- 躯体形状:逆T式、重力式(一形、埋め式を含む)、任意形状
- 基礎形式:直接基礎、杭基礎(場所打ち杭、PHC杭)
- 断面照査:杭本体、堅壁、底版前趾、底版後趾
- 一般図、配筋図、3D配筋ビュー対応

# 橋脚の設計・3D配筋 (部分係数法・H29道示対応) Ver.8

Upgrade

各種形状・形式に対応した単柱式RC橋脚の耐震  
 設計、図面作成プログラム

H29道示対応  
 プログラム価格  
**¥396,000**  
 (税抜 ¥360,000)

カスタマイズ版  
**¥427,900**  
 (税抜 ¥389,000)

Windows 10/11 対応

3DA対応

計算・CAD統合

3D配筋対応

サブスクリプション価格  
 p.145~146参照  
 UC-1エンジニアスイート  
 p.17~18参照

電子納品 SXF3.1

IFC 3D PDF

有償セミナー

橋脚の設計計算から、図面作成までを一貫して行うプログラムです。鉄筋コンクリート橋脚の耐震性の判定を行います。図面作成では、一般図から配筋図、組立図、加工図、鉄筋表などの図面を一括生成し、DXF、SXF、IFCなどの各ファイル出力に対応しており、Engineer's Studio®データファイル出力にも対応しています。

## 【形状】

- 柱断面形状:矩形、矩形面取り(R面取り、直線面取り)、小判、円形に対応。柱の順テーバー、逆テーバー、中空形状(逆テーバー、矩形面取りを除く)
- はり形状:矩形、小判形、張り出し式、コーベルの設計も可能
- フーチング形状:テーバーなしから全方向テーバーまで、深礎基礎の場合は段差フーチングも可能
- 基礎形式:直接基礎、杭基礎、深礎基礎、ケーソン基礎、鋼管矢板基礎(別途、対応する基礎製品が必要)
- 特殊工法:REED工法に対応

- 降伏剛性時の断面2次モーメントに応じた軸方向鉄筋の自動配筋対応
- 震度連携サポート(一括更新、計算書統合)機能対応
- 部材配筋入力時の3D配筋表示に対応
- 荷重組合せのインポート/エクスポート

## 【その他の特殊条件】

- レベル2地震時動水圧に対応
- 地面上に傾斜を設けることが可能